

労働市場月報

平成18年1月号

かごしま



目次

1	雇用失業情勢	1
2	一般職業紹介状況（パートタイムを含む）.....	4
3	一般職業紹介状況（パートタイムを除く）.....	5
4	一般職業紹介状況諸比率	6
5	全国求人倍率及び失業率	6
6	パートタイム関係職業紹介状況	7
7	中高年齢者職業紹介状況	8
8	新規求人の産業・規模別状況	9
9	雇用保険適用状況	10
10	雇用保険給付状況	11
11	用語の説明	13

鹿児島労働局職業安定部

1. 雇用失業情勢（平成17年1月分）

【県内経済の動き】

最近の県内景況は、全体では足踏みが続いているものの、生産活動に底入れ感がうかがえ、雇用情勢も着実に改善しつつある。

（H18・2・28「県内景況」：鹿児島銀行）

【労働市場の動き】

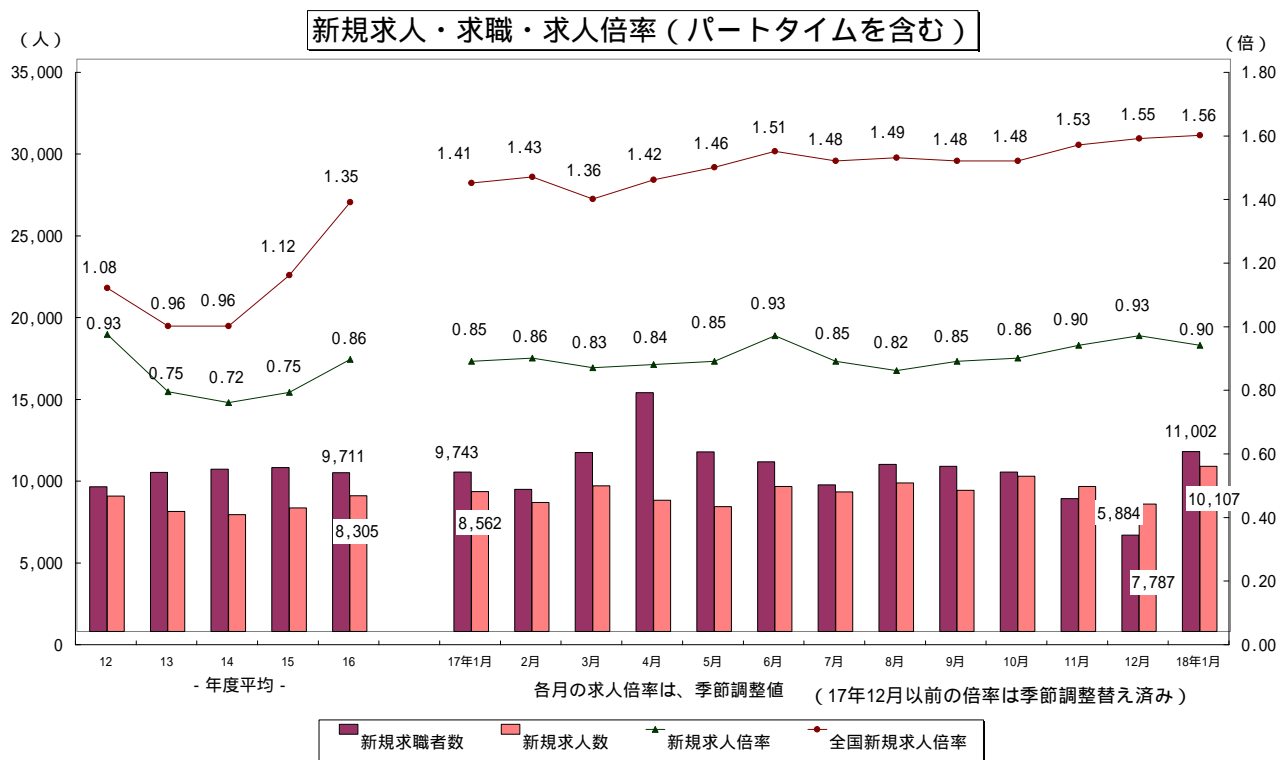
（求人動き）

1月の新規求人数（パートを含む、原数）は、10,107人で前年同月に比べ18.0%の増加となった。

新規求人数（同）を産業別に前年同月比で見ると、飲食店、宿泊業（11.8%増）は3か月連続の増加、製造業（39.8%増）、卸売・小売業（38.5%増）、医療、福祉（11.7%増）は2か月連続の増加となり、建設業（2.2%増）、運輸業（19.9%増）は減少から増加となった。

また、サービス業（3.9%減）は13か月ぶりに減少となった。

1月の有効求人数（パートを含む、原数値）は、23,049人で前年同月と比べ13.1%増と4か月連続の増加となった。



(求職の動き)

1月の新規求職者数(パートを含む、原数値)は、11,002人で前年同月に比べ12.9%増と3か月ぶりに増加となった。

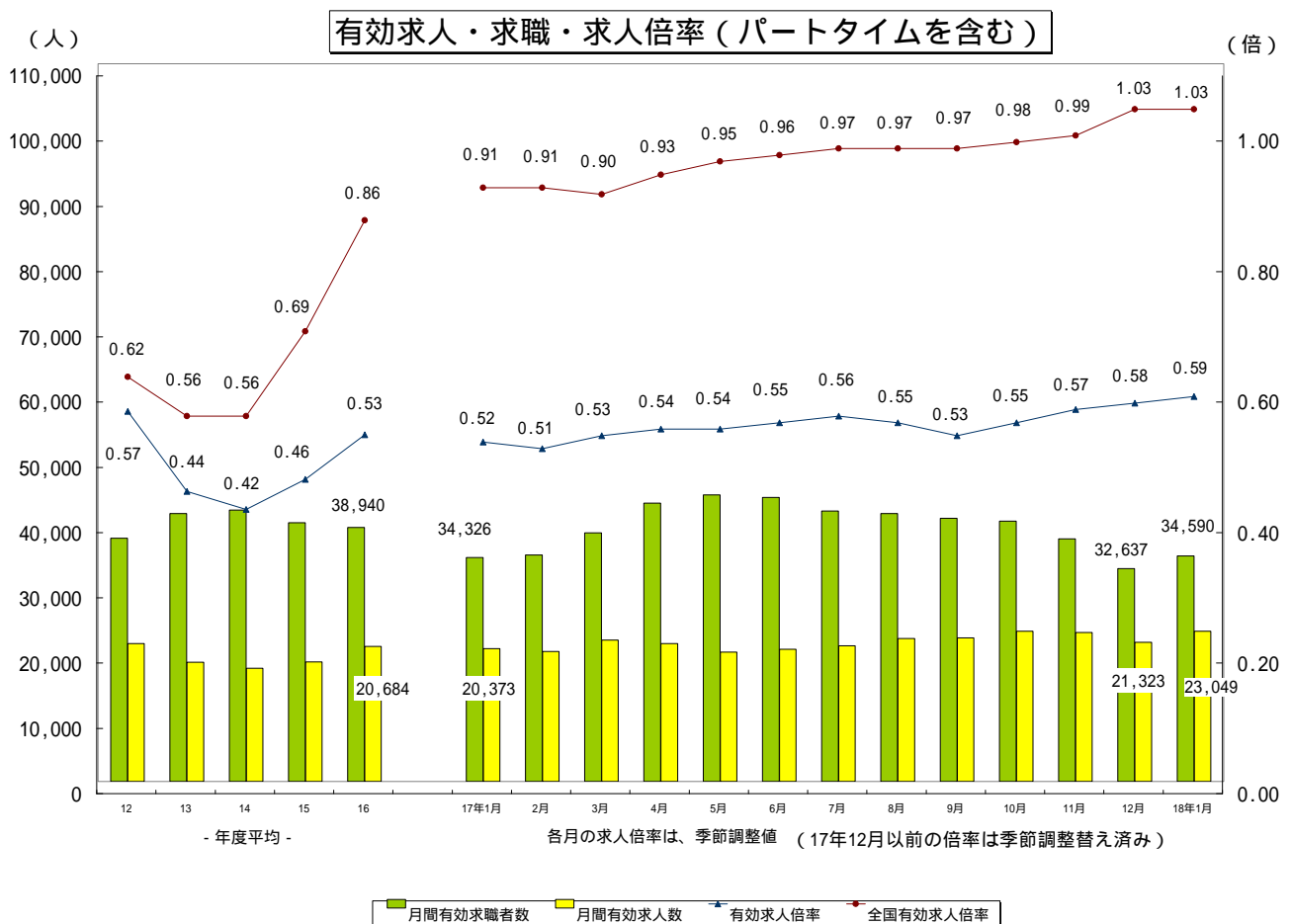
新規常用求職者について態様別に前年同月比でみると、在職求職者(28.7%増)は11か月連続の増加となり、離職求職者(10.6%増)は減少から増加し、無業求職者(13.8%増)は3か月ぶりに増加となった。

新規常用求職者の中の離職求職者の内訳をみると、事業主都合離職求職者(9.9%増)は3か月ぶりに増加となり、自己都合離職求職者(11.3%増)は11か月連続の増加となった。

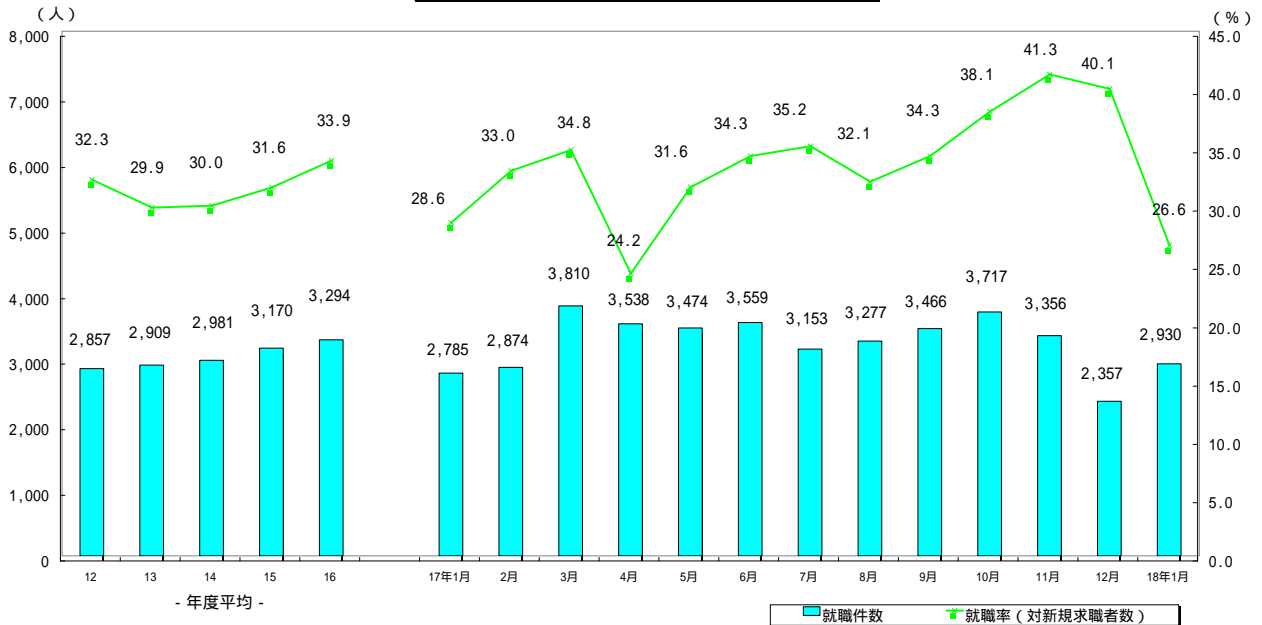
1月の有効求職者数(パートを含む、原数値)は、34,590人で前年同月に比べ0.8%増と減少から増加となった。

(有効求人倍率の動き)

1月の有効求人倍率(季節調整値)は、求人数の増加により平成12年12月以来5年1か月ぶりの0.59倍と、高水準となり前月を0.01ポイント上回った。



就職者の推移（パートタイムを含む）



（就職の動き）

1月の就職件数（パートを含む、原数値）は、2,930人で前年同月に比べ5.2%増と5か月ぶりに増加となった。これを産業別常用就職件数で見ると、建設業、サービス業を除く全ての主要産業で増加した。

（パートタイムの動き）

パートタイムの新規求人数は、3,990人で前年同月比42.4%の増、月間有効求人数は、8,311人で21.1%の増となった。新規求職申込件数は、2,880件で20.5%の増、月間有効求職者は、8,014人で14.2%の増となった。求人倍率は新規で1.39倍（前年同月1.17倍）、有効は1.04倍（前年同月0.98倍）となった。就職件数は958件で前年同月比16.7%の増となった。

（雇用保険の動き）

適用事業所数は、27,397事業所、被保険者全数は、390,009人となった。うち一般短時間労働被保険者は1月末現在で前年同月比6.6%増の29,791人となった。被保険者全数（産業分類不能を除く）の状況を産業別にみると、前年同月比第1次産業は3.0%減の5,451人、第2次産業は1.5%減の110,575人、第3次産業は1.7%増の273,983人となった。

また、被保険者全数に占める割合を産業別にみると、第1次産業が1.4%、第2次産業が28.4%、第3次産業が70.2%となった。

資格取得者数は前年同月比10.3%減の4,942人、資格喪失者数は1.0%減の6,066人となった。

一般受給資格決定件数は前年同月比1.5%の増、受給者実人員は5.5%の増となった。

2.一般職業紹介状況

(新規学卒を除き,パートタイムを含む全数)

	新規求職申込件数		月間有効求職者数		紹介件数			就職件数				新規求人全数	月間有効求人全数	充足数	
	全数	うち男	全数	うち男	全数	うち男	うち 保受給者	全数	うち男	うち 県外就職	うち 保受給者				
11年度平均	8,400	3,928	36,050	17,106	8,545	4,143	1,701	2,591	1,199	126	630	7,155	17,732	2,497	
12 "	8,853	4,146	37,295	17,683	9,158	4,512	1,807	2,857	1,334	156	683	8,271	21,155	2,755	
13 "	9,734	4,565	41,070	19,452	10,647	5,267	2,187	2,909	1,332	169	708	7,337	18,253	2,805	
14 "	9,926	4,771	41,595	20,639	12,066	6,043	2,527	2,981	1,350	204	732	7,145	17,332	2,873	
15 "	10,032	4,663	39,635	19,285	12,928	6,337	2,582	3,170	1,405	237	713	7,549	18,347	3,017	
16 "	9,711	4,474	38,940	18,666	12,799	6,162	2,708	3,294	1,440	231	749	8,305	20,684	3,153	
17年 1月	9,743	4,166	34,326	16,148	12,393	5,678	2,768	2,785	1,190	158	692	8,562	20,373	2,706	
2月	8,701	3,706	34,691	16,068	12,188	5,587	2,699	2,874	1,214	231	637	7,884	19,923	2,726	
3月	10,944	4,777	38,089	17,424	16,077	7,213	3,323	3,810	1,551	238	913	8,913	21,685	3,675	
4月	14,602	6,952	42,656	20,052	14,914	6,927	2,825	3,538	1,460	229	746	8,033	21,113	3,421	
5月	10,984	4,988	43,930	20,837	14,244	6,674	3,108	3,474	1,387	201	857	7,632	19,826	3,397	
6月	10,381	4,775	43,532	20,720	14,746	7,053	3,230	3,559	1,454	296	859	8,864	20,255	3,373	
7月	8,969	4,206	41,445	19,927	12,608	6,278	2,953	3,153	1,366	203	797	8,526	20,774	3,051	
8月	10,209	4,662	41,069	19,624	13,991	6,882	3,324	3,277	1,446	204	868	9,080	21,925	3,179	
9月	10,108	4,424	40,334	19,071	14,181	6,878	3,181	3,466	1,544	220	889	8,634	22,018	3,335	
10月	9,753	4,371	39,919	18,717	13,786	6,667	2,997	3,717	1,662	264	930	9,487	23,025	3,555	
11月	8,129	3,647	37,206	17,396	11,647	5,852	2,813	3,356	1,565	227	818	8,873	22,843	3,239	
12月	5,884	2,778	32,637	15,502	8,063	3,976	2,077	2,357	1,066	158	626	7,787	21,323	2,295	
18年 1月	11,002	4,647	34,590	16,078	13,819	6,449	2,983	2,930	1,191	193	758	10,107	23,049	2,828	
前月比	87.0	67.3	6.0	3.7	71.4	62.2	43.6	24.3	11.7	22.2	21.1	29.8	8.1	23.2	
前年同月比	12.9	11.5	0.8	0.4	11.5	13.6	7.8	5.2	0.1	22.2	9.5	18.0	13.1	4.5	
安定所別 【1月分】	鹿児島	4,174	1,675	12,613	5,543	5,537	2,518	1,342	967	390	78	279	4,630	10,127	1,062
	川内	816	374	2,367	1,143	1,105	561	219	264	107	18	55	698	1,548	225
	鹿屋	1,068	446	3,145	1,413	1,532	721	283	333	136	12	76	725	1,903	317
	国分	1,158	510	3,861	1,822	1,621	835	378	322	130	23	99	846	2,166	284
	加世田	592	249	1,570	754	635	255	106	177	86	4	41	522	1,147	156
	伊集院	559	236	2,011	1,034	625	298	167	127	53	7	32	478	1,278	120
	大口	343	146	1,138	543	377	155	69	102	45	11	26	273	576	85
	大隅	595	266	1,810	830	574	304	112	150	55	17	43	508	1,165	145
	出水	622	277	2,093	1,005	789	360	135	181	74	14	49	532	1,137	155
	熊毛	141	57	630	339	88	37	12	15	4	0	1	110	276	15
	名瀬	366	157	1,499	773	354	140	38	108	40	6	16	422	833	98
	指宿	351	142	1,184	548	352	158	75	124	49	1	25	231	579	116
	宮之城	217	112	669	331	230	107	47	60	22	2	16	132	314	50

3.一般職業紹介状況

(新規学卒,パートタイムを除く全数)

	新規求職申込件数		月間有効求職者数		紹介件数			就職件数				新規求人全数	月間有効求人全数	充足数	
	全数	うち男	全数	うち男	全数	うち男	うち(保受給者)	全数	うち男	うち県外就職	うち(保受給者)				
11年度平均	7,317	3,846	33,349	16,884	6,494	3,838	1,514	1,870	1,113	108	550	4,880	12,274	1,790	
12 "	7,769	4,063	34,568	17,456	7,057	4,194	1,627	2,079	1,240	136	601	5,574	14,401	1,990	
13 "	8,589	4,489	38,152	19,239	8,038	4,865	1,912	2,050	1,218	140	603	4,813	12,180	1,964	
14 "	8,570	4,661	37,975	20,327	9,071	5,537	2,160	2,054	1,228	164	584	4,523	11,129	1,965	
15 "	8,282	4,482	34,808	18,748	9,539	5,686	2,242	2,168	1,254	199	587	4,740	11,685	2,029	
16 "	7,532	4,238	31,481	17,893	9,444	5,485	2,282	2,269	1,277	190	603	5,270	13,375	2,152	
17年 1月	7,353	3,925	27,310	15,463	9,352	5,126	2,307	1,964	1,088	137	558	5,761	13,510	1,888	
2月	6,660	3,493	27,556	15,378	9,247	5,026	2,291	1,982	1,077	202	506	5,082	13,320	1,840	
3月	8,416	4,509	30,085	16,635	12,039	6,419	2,757	2,718	1,379	195	735	5,376	13,982	2,603	
4月	11,203	6,568	33,528	19,117	10,719	6,129	2,313	2,366	1,288	184	596	5,165	13,460	2,282	
5月	8,218	4,715	34,234	19,859	10,306	5,861	2,591	2,327	1,221	152	699	4,984	12,758	2,275	
6月	7,886	4,523	33,750	19,771	10,657	6,293	2,659	2,359	1,266	192	673	5,532	13,167	2,258	
7月	6,998	4,018	32,387	19,101	9,354	5,614	2,455	2,164	1,226	165	629	5,535	13,591	2,082	
8月	7,793	4,407	32,113	18,807	10,489	6,193	2,767	2,286	1,283	152	696	5,920	14,380	2,219	
9月	7,404	4,188	31,181	18,225	10,085	6,096	2,591	2,412	1,383	176	726	5,665	14,432	2,313	
10月	7,248	4,125	30,542	17,846	9,965	5,892	2,436	2,549	1,503	225	738	5,804	14,825	2,408	
11月	6,045	3,410	28,316	16,532	8,432	5,112	2,351	2,258	1,364	189	651	5,737	14,774	2,156	
12月	4,626	2,635	25,187	14,745	6,020	3,510	1,723	1,612	940	125	501	5,007	13,710	1,569	
18年 1月	8,122	4,359	26,576	15,282	10,089	5,717	2,506	1,972	1,055	156	602	6,117	14,738	1,897	
前月比	75.6	65.4	5.5	3.6	67.6	62.9	45.4	22.3	12.2	24.8	20.2	22.2	7.5	20.9	
前年同月比	10.5	11.1	2.7	1.2	7.9	11.5	8.6	0.4	3.0	13.9	7.9	6.2	9.1	0.5	
安定所別 【1月分】	鹿児島	3,241	1,589	9,953	5,279	4,245	2,248	1,148	654	337	65	216	2,910	6,710	722
	川内	568	350	1,703	1,063	761	487	178	164	95	16	43	376	920	133
	鹿屋	798	420	2,399	1,343	1,131	667	237	231	125	4	63	474	1,288	225
	国分	831	479	2,924	1,740	1,251	776	328	217	119	18	79	496	1,464	191
	加世田	383	230	1,132	710	365	196	81	118	76	3	35	274	641	105
	伊集院	355	217	1,462	979	427	265	136	83	47	7	27	292	744	80
	大口	245	138	859	521	266	141	55	72	42	9	19	150	325	56
	大隅	458	256	1,451	811	448	286	100	120	55	15	36	343	849	113
	出水	471	256	1,649	956	534	293	108	126	68	11	41	294	657	107
	熊毛	101	52	485	323	51	27	8	10	3	0	1	59	143	10
	名瀬	257	138	1,154	723	213	105	28	60	27	6	9	256	487	53
	指宿	255	131	888	515	233	130	61	73	39	0	20	108	307	66
宮之城	159	103	517	319	164	96	38	44	22	2	13	85	203	36	

4.一般職業紹介状況諸比率

(パートタイムを含む)

5.全国求人倍率及び完全失業率

	求人倍率 (原数値)		求人倍率 (季節調整値)		就職率 (対新規 求職)	(保)就職率 対受給者	充足率 (対新規 求人)
	新規	有効	新規	有効			
11年度平均	0.85	0.49			30.8	4.2	34.9
12 "	0.93	0.57			32.3	4.5	33.3
13 "	0.75	0.44			29.9	4.2	38.2
14 "	0.72	0.42			30.0	4.6	40.2
15 "	0.75	0.46			31.6	5.7	40.0
16 "	0.86	0.53			33.9	6.9	38.0
17年 1月	0.88	0.59	0.85	0.52	28.6	7.4	31.6
2月	0.91	0.57	0.86	0.51	33.0	7.1	34.6
3月	0.81	0.57	0.83	0.53	34.8	10.2	41.2
4月	0.55	0.49	0.84	0.54	24.2	7.8	42.6
5月	0.69	0.45	0.85	0.54	31.6	8.4	44.5
6月	0.85	0.47	0.93	0.55	34.3	7.3	38.1
7月	0.95	0.50	0.85	0.56	35.2	6.5	35.8
8月	0.89	0.53	0.82	0.55	32.1	6.8	35.0
9月	0.85	0.55	0.85	0.53	34.3	7.4	38.6
10月	0.97	0.58	0.86	0.55	38.1	8.1	37.5
11月	1.09	0.61	0.90	0.57	41.3	7.7	36.5
12月	1.32	0.65	0.93	0.58	40.1	6.2	29.5
18年 1月	0.92	0.67	0.90	0.59	26.6	7.6	28.0
前月との増減	0.40	0.02	0.03	0.01	13.5	1.4	1.5
前年同月比	0.04	0.08	0.05	0.07	2.0	0.2	3.6
安定所別 【1月分】	鹿児島	1.11	0.80		23.2	8.6	22.9
	川内	0.86	0.65		32.4	9.9	32.2
	鹿屋	0.68	0.61		31.2	8.6	43.7
	国分	0.73	0.56		27.8	9.0	33.6
	加世田	0.88	0.73		29.9	11.1	29.9
	伊集院	0.86	0.64		22.7	4.2	25.1
	大口	0.80	0.51		29.7	7.5	31.1
	大隅	0.85	0.64		25.2	7.4	28.5
	出水	0.86	0.54		29.1	7.1	29.1
	熊毛	0.78	0.44		10.6	0.4	13.6
	名瀬	1.15	0.56		29.5	2.8	23.2
	指宿	0.66	0.49		35.3	6.7	50.2
	宮之城	0.61	0.47		27.6	7.3	37.9

	求人倍率 (季節調整値)		完全失業 者数(万人)	完全失業 率(%)
	新規	有効	原数値	季節 調整値
11年平均	0.87	0.48	317	4.7
12 "	1.05	0.59	320	4.7
13 "	1.01	0.59	340	5.0
14 "	0.93	0.54	359	5.4
15 "	1.07	0.64	350	5.2
16 "	1.29	0.83	313	4.7
17年 1月	1.41	0.91	296	4.5
2月	1.43	0.91	308	4.7
3月	1.36	0.90	313	4.5
4月	1.42	0.93	310	4.4
5月	1.46	0.95	307	4.4
6月	1.51	0.96	280	4.2
7月	1.48	0.97	289	4.4
8月	1.49	0.97	284	4.3
9月	1.48	0.97	285	4.2
10月	1.48	0.98	304	4.5
11月	1.53	0.99	292	4.6
12月	1.55	1.03	265	4.4
18年 1月	1.56	1.03	292	4.5

注) 全国の求人倍率, 完全失業率の年平均は原数値。
17年12月以前の求人倍率は季節調整値替え済み

6. パートタイム関係職業紹介状況

	新規求職申込件数		月間有効求職者数		新規求人数	月間有効求人全数	就職件数		求人倍率		
	全数	うち女子	全数	うち女子			全数	うち女子	新規	有効	
11年度平均	1,083	1,001	2,701	2,479	2,275	5,458	720	634	2.10	2.02	
12 "	1,085	1,001	2,728	2,501	2,696	6,753	778	684	2.49	2.48	
13 "	1,145	1,069	2,917	2,704	2,524	6,073	859	745	2.21	2.08	
14 "	1,356	1,246	3,621	3,309	2,622	6,203	927	805	1.93	1.71	
15 "	1,750	1,569	4,827	4,290	2,809	6,662	1,003	852	1.61	1.38	
16 "	2,179	1,939	7,459	6,679	3,035	7,309	1,025	861	1.39	0.98	
17年 1月	2,390	2,141	7,016	6,315	2,801	6,863	821	717	1.17	0.98	
2月	2,041	1,818	7,135	6,426	2,802	6,603	892	755	1.37	0.93	
3月	2,528	2,246	8,004	7,182	3,537	7,703	1,092	915	1.40	0.96	
4月	3,399	2,998	9,128	8,154	2,868	7,653	1,172	997	0.84	0.84	
5月	2,766	2,487	9,696	8,682	2,648	7,068	1,147	977	0.96	0.73	
6月	2,495	2,232	9,782	8,800	3,332	7,088	1,200	1,012	1.34	0.72	
7月	1,971	1,777	9,058	8,202	2,991	7,183	989	846	1.52	0.79	
8月	2,416	2,147	8,956	8,100	3,160	7,545	991	822	1.31	0.84	
9月	2,704	2,458	9,153	8,270	2,969	7,586	1,054	889	1.10	0.83	
10月	2,505	2,255	9,377	8,479	3,683	8,200	1,168	1,007	1.47	0.87	
11月	2,084	1,832	8,890	7,995	3,136	8,069	1,098	895	1.50	0.91	
12月	1,258	1,106	7,450	6,663	2,780	7,613	745	615	2.21	1.02	
18年 1月	2,880	2,581	8,014	7,185	3,990	8,311	958	819	1.39	1.04	
前月比	128.9	133.4	7.6	7.8	43.5	9.2	28.6	33.2	0.82	0.02	
前年同月比	20.5	20.6	14.2	13.8	42.4	21.1	16.7	14.2	0.22	0.06	
安定所別 〔1月分〕	鹿児島	933	845	2,660	2,392	1,720	3,417	313	260	1.84	1.28
	川内	248	222	664	579	322	628	100	88	1.30	0.95
	鹿屋	270	244	746	674	251	615	102	91	0.93	0.82
	国分	327	295	937	852	350	702	105	94	1.07	0.75
	加世田	209	188	438	390	248	506	59	48	1.19	1.16
	伊集院	204	184	549	491	186	534	44	37	0.91	0.97
	大口	98	88	279	252	123	251	30	27	1.26	0.90
	大隅	137	127	359	340	165	316	30	30	1.20	0.88
	出水	151	129	444	393	238	480	55	49	1.58	1.08
	熊毛	40	35	145	127	51	133	5	4	1.28	0.92
	名瀬	109	90	345	293	166	346	48	34	1.52	1.00
	指宿	96	85	296	262	123	272	51	41	1.28	0.92
	宮之城	58	49	152	140	47	111	16	16	0.81	0.73

7.中高齢者職業紹介状況

(45歳以上・パートタイムを除く)

	新規求職申込件数			月間有効求職者数			紹介件数			就職件数			就職率 (対新規求職)	月間有効求職者中に占める中高年の割合
	全数	うち55歳以上	うち65歳以上	全数	うち55歳以上	うち65歳以上	全数	うち55歳以上	うち65歳以上	全数	うち55歳以上	うち65歳以上		
11年度平均	2,615	1,386	281	15,258	9,227	731	1,531	438	27	507	162	11	19.4	44.1
12 "	2,741	1,410	272	15,719	9,224	792	1,674	471	28	551	170	11	20.1	41.2
13 "	2,972	1,389	272	16,786	9,018	743	1,838	474	26	525	156	9	17.7	44.2
14 "	2,993	1,386	259	16,298	7,788	732	2,317	610	31	545	158	10	18.2	46.8
15 "	2,820	1,283	216	14,224	6,792	635	2,442	731	38	575	178	11	20.4	40.9
16 "	2,452	1,088	159	12,266	5,765	534	2,442	778	37	600	198	11	24.5	39.0
17年 1月	2,247	993	99	10,379	4,723	342	2,509	834	36	538	184	13	23.9	38.0
2月	1,840	773	78	10,134	4,616	341	2,381	755	44	524	178	9	28.5	36.8
3月	2,362	964	100	10,579	4,746	354	2,955	911	46	666	242	10	28.2	35.2
4月	4,284	2,229	433	12,600	5,978	705	2,738	817	34	580	167	9	13.5	37.6
5月	2,648	1,151	136	13,015	6,159	696	2,548	699	9	522	161	4	19.7	38.0
6月	2,473	1,057	125	12,882	6,054	585	2,781	860	33	614	181	7	24.8	38.2
7月	2,286	975	134	12,508	5,828	442	2,441	750	32	549	179	5	24.0	38.6
8月	2,478	1,047	113	12,330	5,737	439	2,773	895	28	579	188	8	23.4	38.4
9月	2,136	912	117	11,721	5,439	417	2,646	827	37	648	181	11	30.3	37.6
10月	2,130	928	96	11,236	5,239	398	2,651	849	31	679	228	12	31.9	36.8
11月	1,739	728	80	10,312	4,782	367	2,245	676	20	588	192	5	33.8	36.4
12月	1,396	570	50	9,391	4,325	314	1,528	455	14	417	127	3	29.9	37.3
18年 1月	2,397	999	98	9,761	4,446	312	2,576	839	36	496	176	3	20.7	36.7
前月比	71.7	75.3	96.0	3.9	2.8	0.6	68.6	84.4	157.1	18.9	38.6	0.0	9.2	0.6
前年同月比	6.7	0.6	1.0	6.0	5.9	8.8	2.7	0.6	0.0	7.8	4.3	76.9	3.2	1.3
安定所別 【1月分】	鹿児島	779	317	29	2,970	1,329	98	941	297	15	146	51	18.7	29.8
	川内	166	61	2	588	257	18	173	53	40	14	24.1	34.5	
	鹿屋	223	89	12	849	365	25	302	116	7	56	19	25.1	35.4
	国分	254	114	7	1,099	515	52	375	128	9	63	19	24.8	37.6
	加世田	132	54	2	472	233	10	99	20	31	11	23.5	41.7	
	伊集院	131	67	5	664	309	11	127	56	22	12	16.8	45.4	
	大口	91	33	5	396	179	14	83	27	1	23	13	25.3	46.1
	大隅	172	79	15	635	308	30	139	42	3	39	10	22.7	43.8
	出水	160	72	7	670	320	14	149	44	28	9	17.5	40.6	
	熊毛	38	18	4	238	115	9	19	6	3	2	7.9	49.1	
	名瀬	90	25	3	535	217	10	48	10	7	1	7.8	46.4	
指宿	96	40	6	393	186	15	68	25	19	6	19.8	44.3		
宮之城	65	30	1	252	113	6	53	15	1	19	9	29.2	48.7	

8.新規求人の産業・規模別状況

産業・規模	項目	一般				パート			
		12月	1月	前月比	前年 同月比	12月	1月	前月比	前年 同月比
A, B, C	農, 林, 漁業 (01~04)	92	106	15.2	7.8	21	28	33.3	33.3
D	鉱業 (05)	7	7	0.0	0.0	0	1		
E	建設業 (06~08)	742	896	20.8	3.0	36	32	11.1	15.8
F	製造業 (09~32)	805	957	18.9	27.6	301	456	51.5	74.7
	09 食品製造業	185	259	40.0	10.4	200	211	5.5	46.5
	10 飲料, 飼料, たばこ製造業	13	48	269.2	37.1	12	26	116.7	160.0
	11 繊維工業	3	14	366.7	75.0	3	5	66.7	
	12 衣服, その他の繊維製品製造業	10	28	180.0	12.5	3	14	366.7	41.7
	13 木材, 木製品製造業	13	22	69.2	70.7	1	7	600.0	
	14 家具, 装備品製造業	7	17	142.9	30.8	0	1		50.0
	15 パルプ, 紙, 紙加工品製造業	1	11	1000.0	175.0	0	0		
	16 出版, 印刷, 同関連産業	21	25	19.0	19.0	7	17	142.9	70.0
	17 化学工業	5	3	40.0	50.0	0	0		
	18 石油製品, 石炭製品製造業	0	2			0	0		
	19 プラスチック製品製造業	13	16	23.1	128.6	0	0		100.0
	20 ゴム製品製造業	0	1			0	0		
	22 窯業, 土石製品製造業	19	14	26.3	54.8	6	3	50.0	50.0
	23 鉄鋼業	1	1	0.0		0	0		
	24 非鉄金属製造業	1	3	200.0	40.0	0	0		100.0
	25 金属製品製造業	23	22	4.3	18.5	3	5	66.7	16.7
	26 一般機械器具製造業	58	78	34.5	169.0	6	15	150.0	114.3
	27 電気機械器具製造業	31	52	67.7	85.7	8	15	87.5	37.5
	28 情報通信機械器具製造業	0	3			0	10		
	29 電子部品・デバイス製造業	375	252	32.8	183.1	41	113	175.6	1030.0
	30 輸送用機械器具製造業	17	36	111.8	16.3	2	5	150.0	25.0
	31 精密機械器具製造業	8	45	462.5	350.0	1	2	100.0	33.3
	21, 32 その他の製造業	1	5	400.0	150.0	8	7	12.5	75.0
G	電気・ガス・熱供給・水道業 (33~36)	6	6	0.0	100.0	0	5		400.0
H	情報通信業 (37~41)	137	129	5.8	104.8	156	175	12.2	1490.9
I	運輸業 (42~48)	353	452	28.0	8.4	36	133	269.4	87.3
J	卸売・小売業 (49~60)	631	944	49.6	20.3	698	1,198	71.6	57.2
K	金融・保険業 (61~67)	68	78	14.7	13.0	17	23	35.3	14.8
L	不動産業 (68, 69)	34	28	17.6	27.3	12	7	41.7	65.0
M	飲食店・宿泊業 (70~72)	154	176	14.3	5.4	360	602	67.2	18.0
N	医療・福祉 (62~69)	980	1,097	11.9	7.1	552	585	6.0	21.4
O	教育・学習支援業 (76, 77)	28	64	128.6	20.0	34	84	147.1	37.7
P	複合サービス事業 (78, 79)	25	47	88.0	6.8	18	15	16.7	37.5
Q	サービス業(他に分類されないもの) (80~94)	890	988	11.0	14.2	436	555	27.3	22.2
R, S	公務・その他 (95, 96, 99)	55	142	158.2	18.4	103	91	11.7	145.9
	合計	5,007	6,117	22.2	6.2	2,780	3,990	43.5	42.4
	29人以下	2,840	3,824	34.6	11.9	1,675	2,388	42.6	38.2
	30~99人	1,296	1,468	13.3	0.1	720	966	34.2	26.4
	100~299人	597	636	6.5	1.8	256	379	48.0	46.9
	300~499人	128	95	25.8	46.9	62	78	25.8	105.3
	500~999人	46	52	13.0	20.9	12	73	508.3	1360.0
	1,000人以上	100	42	58.0	35.5	55	106	92.7	1225.0

(注) 一般は、新規学卒及びパートタイムを除く。

9. 雇用保険適用状況

	適用 事業所 数	新規適 用事業 所数	廃止脱 退事業 所数	被 保 険 者 数 (年度(月)末現在)					資 格 取 得 者 数	資 格 喪 失 者 数	
				う ち 女	第 1 次 産 業	第 2 次 産 業	第 3 次 産 業				
11年度平均	27,605	94	62	373,511	155,457	5,615	132,008	235,888	6,113	5,990	
12 "	27,795	95	84	375,257	157,329	5,597	130,298	239,363	6,493	6,374	
13 "	27,811	87	92	380,735	163,596	5,586	126,308	248,841	7,327	6,894	
14 "	27,719	84	96	380,042	166,998	5,532	118,466	256,044	6,837	6,774	
15 "	27,535	83	99	380,173	169,610	5,573	114,271	260,328	6,663	6,454	
16 "	27,446	87	90	385,168	173,595	5,600	112,060	267,509	7,056	6,506	
17年 1月	27,402	76	54	387,273	174,250	5,620	112,309	269,344	5,507	6,130	
2月	27,430	71	44	387,354	174,270	5,590	112,250	269,514	4,939	4,917	
3月	27,441	58	49	386,608	174,119	5,612	111,852	269,144	5,892	6,562	
4月	27,394	169	222	385,434	174,090	5,569	110,384	269,481	13,528	14,637	
5月	27,383	102	117	387,442	175,576	5,531	109,908	272,003	9,072	6,997	
6月	27,422	116	82	388,181	176,517	5,499	109,375	273,307	7,421	6,630	
7月	27,435	86	76	388,104	176,454	5,398	109,231	273,475	6,077	6,149	
8月	27,459	87	66	388,296	176,444	5,362	109,414	273,520	6,032	5,828	
9月	27,250	73	282	388,242	176,476	5,336	109,429	273,477	6,217	6,233	
10月	27,273	77	57	388,821	176,574	5,407	109,971	273,443	6,404	6,033	
11月	27,316	96	54	389,885	177,147	5,462	110,474	273,949	6,191	5,158	
12月	27,375	98	39	391,224	177,861	5,505	110,754	274,965	5,529	4,184	
18年 1月	27,397	72	51	390,009	176,989	5,451	110,575	273,983	4,942	6,066	
前 月 比	0.1	26.5	30.8	0.3	0.5	1.0	0.2	0.4	10.6	45.0	
前年同月比	0.0	5.3	5.6	0.7	1.6	3.0	1.5	1.7	10.3	1.0	
安 定 所 別 「 1 月 分 」	鹿児島	9,542	26	11	178,305	79,751	485	26,618	151,202	2,290	2,877
	川内	1,570	3	2	22,365	9,784	192	10,203	11,970	198	253
	鹿屋	2,683	8	4	28,542	13,925	1,203	8,927	18,412	491	517
	国分	2,255	4	10	38,298	16,543	149	17,308	20,841	434	567
	加世田	1,425	4	2	15,474	7,687	256	6,244	8,974	148	209
	伊集院	1,522	7	4	17,782	8,196	145	8,068	9,569	202	273
	大口	899	2	1	10,266	4,758	518	4,290	5,458	110	125
	大隅	1,548		4	17,240	8,037	963	6,915	9,362	223	303
	出水	1,407	2	1	18,007	8,621	486	8,427	9,094	199	278
	熊毛	881	1	1	7,770	3,334	196	2,240	5,334	161	108
	名瀬	2,011	8	7	17,356	7,420	314	4,538	12,504	281	260
	指宿	1,056	3	3	10,693	5,305	389	2,747	7,557	92	184
	宮之城	598	4	1	7,911	3,628	155	4,050	3,706	113	112

注) 短時間労働被保険者を含む数値を計上

10. 雇用保険給付状況

(金額単位；千円)

	一 般 求 職 者 給 付					高 年 齢 求 職 者 給 付			短 期 特 例 求 職 者 給 付		
	受給資格 決定件数	う ち 男	受給者 実人員	う ち 男	総支給額	受給資格 決定件数	受給者数	支給金額	受給資格 決定件数	受給者数	支給金額
11年度平均	3,057	1,440	14,997	7,144	1,950,956	171	175	80,450	362	362	87,774
12 "	3,228	1,510	15,021	7,068	1,926,379	157	155	48,693	315	323	77,269
13 "	3,622	1,709	17,036	7,957	2,197,978	161	162	51,058	295	292	69,056
14 "	3,340	1,670	15,754	8,035	2,063,275	173	172	52,337	249	254	60,099
15 "	3,052	1,438	12,517	6,267	1,565,516	149	152	37,658	223	220	49,516
16 "	2,917	1,359	10,901	5,279	1,274,285	129	130	25,708	200	205	45,591
17年											
1月	2,649	1,070	9,401	4,324	1,105,645	105	78	14,946	117	76	19,752
2月	2,205	922	8,948	4,065	971,613	79	93	17,420	82	104	23,551
3月	2,733	1,262	8,957	4,108	1,121,772	79	96	17,836	106	94	21,248
4月	5,913	2,780	9,570	4,613	1,006,758	423	216	45,804	369	93	23,952
5月	3,828	1,867	10,262	5,019	1,114,695	147	314	62,044	438	470	110,500
6月	3,155	1,532	11,795	5,921	1,431,219	122	135	26,824	322	340	75,673
7月	2,620	1,253	12,274	6,084	1,343,765	119	120	23,664	247	288	63,701
8月	2,707	1,175	12,821	6,138	1,554,229	111	121	23,818	163	294	54,711
9月	2,954	1,392	12,048	5,627	1,406,142	98	89	17,290	106	153	31,616
10月	2,695	1,212	11,455	5,237	1,286,418	115	109	19,708	86	102	17,408
11月	2,274	1,009	10,620	4,784	1,261,593	64	98	18,813	90	81	16,514
12月	1,668	787	10,073	4,546	1,103,900	60	61	11,503	75	84	18,644
18年											
1月	2,690	1,118	9,922	4,483	1,229,474	113	68	12,727	114	88	23,156
前 月 比	61.3	42.1	1.5	1.4	11.4	88.3	11.5	10.6	52.0	4.8	24.2
前年同月比	1.5	4.5	5.5	3.7	11.2	7.6	12.8	14.8	2.6	15.8	17.2
安 定 所 別											
鹿児島	917	386	3,250	1,374	434,573	30	17	3,042	11	5	1,400
川 内	145	64	553	268	66,960	10	3	597	6	4	1,097
鹿 屋	262	100	886	371	105,083	9	7	1,506	14	21	5,990
国 分	282	108	1,095	438	132,539	9	5	942	3		
加世田	131	47	368	175	43,388	6	5	929	4	18	4,212
伊集院	168	73	766	424	99,936	14	9	1,568	12	8	2,044
大 口	84	36	345	157	39,360	5	2	419		2	577
大 隅	181	61	578	252	65,493	7	3	689	19	10	2,281
出 水	164	80	690	315	80,358	7	2	290	2		
熊 毛	46	20	235	130	26,273	4	4	684	9	5	1,223
名 瀬	107	59	564	285	67,281	4	5	965	23	12	3,318
指 宿	137	53	373	192	43,428	7	6	1,096	10	3	1,015
宮之城	66	31	219	102	24,803	1			1		

注) 短時間労働被保険者等を含む数値を計上

(金額単位;千円)

		就 職 促 進 給 付				日雇求職者給付	
		常用就職支度手当		再 就 職 手 当		受給者 実人員	支給金額
		支給人員	支給金額	支給人員	支給金額		
11年度平均		24	3,960	574	223,020	256	18,241
12 "		26	4,218	614	206,939	240	16,009
13 "		28	3,985	582	152,264	202	13,836
14 "		35	3,973	573	116,580	143	9,627
15 "		9	1,191	101	14,676	126	8,133
16 "		3	303	70	9,073	120	7,742
17年	1月	1	63	70	9,513	131	11,048
	2月	3	287	57	6,758	117	5,706
	3月	3	430	54	5,520	120	7,848
	4月	0	0	54	6,183	125	7,434
	5月	5	401	397	58,548	117	8,817
	6月	0	0	524	73,631	103	7,223
	7月	0	0	551	81,481	99	5,955
	8月	1	100	598	90,237	107	7,924
	9月	1	137	498	74,284	106	7,110
	10月	0	0	558	84,342	109	5,986
	11月	0	0	517	72,997	112	6,978
	12月	3	341	560	86,737	121	6,196
18年	1月	1	39	478	73,759	123	9,518
前 月 比		66.7	88.6	14.6	15.0	1.7	53.6
前年同月比				582.9	675.3	6.1	13.8
安 定 所 別 〔 1 月 分 〕	鹿児島	1	39	163	22,942	104	8,287
	川内			24	4,261		
	鹿屋			53	7,259	1	15
	国分			54	8,954	2	94
	加世田			26	4,527		
	伊集院			39	8,503	3	256
	大口			16	2,243		
	大隅			39	6,004		
	出水			34	4,632	1	15
	熊毛			2	294		
	名瀬			12	1,492	7	488
	指宿			12	1,950	7	364
	宮之城			4	698		

11 用語の説明

一	般	常用及び臨時・季節を合わせたものをいう。
新規求職（求人）申込件数		期間中に自安定所で新たに受け付けた求職（求人）申込件数（数）をいう。
月間有効求職者（求人）数		「前月から繰越された有効求職者（求人）数」と当月の「新規求職（求人）申込件数」の合計をいう。
就 職 件 数		自安定所の有効求職者が、自安定所の紹介あっせんにより就職したことを確認した件数をいう。
充 足 数		自安定所の有効求人が、安定所（求人連絡先の安定所を含む。）の紹介あっせんにより求職者と結合した件数をいう。
中 高 年 齢 者		45歳以上の者をいう。高年齢者は55歳以上の者をいう。
⑩ 受 給 者		受給資格決定後、所定給付日数分の基本手当の支給を終了するまでの者をいう。
⑩ 受 給 者 の 就 職 件 数		受給資格決定後、基本手当の支給を終了するまでの間に、安定所の紹介により就職した基本手当受給資格者の就職件数をいう。
県 外 就 職		就職先事業所の所在地が、自都道府県の管轄区域外にある場合の就職件数をいう。就職した求職者の住所の如何を問わない。
日 雇 （ 労 働 ）		労働の窓口で取り扱われる日々雇用の仕事及び1か月未満の雇用期間が定められているものをいう。
季 節 調 整 値		1年を周期として繰り返す季節的な要因による変動の影響を取り除いた値である。
完 全 失 業 率		労働力人口に占める完全失業者の割合
求 人 倍 率	=	$\frac{\text{月間有効（新規）求人数}}{\text{月間有効（新規）求職者数}}$
就 職 率	=	$\frac{\text{就 職 件 数}}{\text{新規（有効）求職者数}} \times 100$
充 足 率	=	$\frac{\text{充 足 数}}{\text{新規（有効）求人数}} \times 100$
⑩ 受 給 者 の 就 職 率	=	$\frac{\text{⑩ 受 給 者 の 就 職 件 数}}{\text{⑩ 受 給 者 実 人 員}} \times 100$
中 高 年 齢 者 の 就 職 率	=	$\frac{\text{中 高 年 齢 者 就 職 件 数}}{\text{中 高 年 齢 者 新 規 求 職 申 込 件 数}} \times 100$
季 節 調 整 値	=	$\frac{\text{原 数 値}}{\text{季 節 要 素}} \times 100$

（注）季節調整値替えは、年初に毎年1回行われ、過去の全季節調整値は改訂される。

基 本 手 当	求職者給付のうち最も基本的なもので、一般被保険者が失業し、法第13条の受給要件を満たしているときに支給される。
受 給 資 格 決 定 件 数	提出された離職票のうち、公共職業安定所長が求職者給付の受給資格要件を満たしていると決定した件数をいう。
受 給 者 実 人 員	同一月中に失業給付を実際に受けた受給資格者の実数をいう。
被 保 険 者	適用事業所に雇用され、公共職業安定所にその届出がなされている者の数をいう。
資 格 取 得 者 数	適用事業所に新たに雇用され、公共職業安定所に届出がなされた者の数をいう。
資 格 喪 失 者 数	適用事業所を離職し、その届出が公共職業安定所になされた者の数をいう。
一 般 求 職 者 給 付	高年齢求職者給付、短期特例求職者給付、日雇求職者給付以外の給付をいう。
高 年 齢 求 職 者 給 付	同一事業主に雇用され、65歳に達した日以降、離職した場合に、一定の基準により支給されるものをいう。
短 期 特 例 求 職 者 給 付	季節的に雇用される者又は、短期の雇用に就くことを常態とする者等が一定期間雇用された後、離職した場合に支給されるものをいう。
常 用 就 職 支 度 手 当	障害者及び45歳以上の中高年齢者で雇用対策法等に基づく再就職援助計画等の対象者などが、所定給付日数の3分の1未満又は45日未満を残して公共職業安定所及び紹介事業者の紹介により一年以上引き続き雇用される場合等に支給されるものをいう。
再 就 職 手 当	一般求職者給付の受給資格者が所定給付日数の3分の1以上(ただし、所定給付日数の90日及び120日については45日以上)残して安定した職業(自営開始も含む。)についた場合等に支給されるものをいう。
日 雇 求 職 者 給 付	日雇労働者が一定期間雇用され離職した場合に支給されるものをいう。

ハローワーク・公共職業安定所一覧表

安定所名	所在地	郵便番号	電話番号
鹿児島 鹿児島労働(分)	鹿児島市下荒田1丁目43-28 "	890-8555 "	099 (250) 6060 "
川内 鹿屋	薩摩川内市若葉町4-24 川内地方合同庁舎1階 鹿屋市西原4丁目5-1	895-0063 893-0064	0996 (22) 8609 0994 (42) 4135~6
国分 加世田	国分市中央1丁目4-35 加世田市武田17835-2	899-4332 897-0002	0995 (45) 5311~3 0993 (53) 5111
枕崎(出)	枕崎市中央町6番地	898-0051	0993 (72) 0228
伊集院 大口	日置市伊集院町大田825-3 大口市里768-1	899-2521 895-2511	099 (273) 3161~2 09952 (2) 8609
栗野(出)	始良郡湧水町米永478-1	899-6207	0995 (74) 2024
大隅 志布志(出)	曾於郡大隅町岩川5575-1 曾於郡志布志町志布志1丁目8-10	899-8102 899-7103	0994 (82) 1265~6 0994 (72) 0047
出水 阿久根(出)	出水市緑町37-5 阿久根市鶴見町167	899-0201 899-1626	0996 (62) 0685~6 0996 (73) 3400
熊毛 名瀬	西之表市西之表16314-6 名瀬市長浜町1-1	891-3101 894-0036	09972 (2) 1318~9 0997 (52) 4611~2
瀬戸内(分)	大島郡瀬戸内町古仁屋36-1	894-1508	09977 (2) 0331
徳之島(分)	大島郡徳之島町亀津553-1	891-7101	0997 (82) 1438
指宿 宮之城	指宿市東方9489-11 薩摩郡宮之城町屋地2035-3	891-0404 895-1803	0993 (22) 4135~6 0996 (53) 0153
鹿児島労働局職業安定部			
職業安定課	鹿児島市西千石町1番1号	892-0847	099 (219) 8711
職業対策課	鹿児島西千石第一生命ビル		099 (219) 8712
FAX情報サービス			
鹿児島公共職業安定所	099 (286) 1150		
鹿屋公共職業安定所	0994 (40) 6123		
インターネットサービス			
鹿児島公共職業安定所	アドレス		
	http://www11.synapse.ne.jp/hellowork/		
		付属施設	鹿児島市東千石町1-38 鹿児島商工会議所ビル(アムビル)3階、6階
			鹿児島学生職業相談室(3階) 099 (224) 3433 求人情報プラザかごしま(6階) 099 (223) 2821 鹿児島パートバンク(6階) 099 (223) 8010
		高齢者の職業相談	
		川内市高齢職業相談室	
		川内市役所内	0996 (23) 5111
		鹿屋市高齢職業相談室	
		鹿屋市庁舎別館内	0994 (42) 2783
全国的なネット情報としては			
ハローワークインターネットサービス		しごと情報ネット	
URLは http://www.hellowork.go.jp/		URLは http://www.job-net.jp/	
求人情報検索 (全国のハローワークが受理した求人情報を希望条件で検索)		しごと情報ネットには民間の職業紹介事業者、求人情報提供事業者、経済団体、公共職業安定所等(参加機関)の多数の求人が掲載されています。	
お役立ち情報 (仕事をお探しの方、事業主の方)		また、携帯電話からもアクセスできます。	
ハローワーク所在地情報			

発 行
鹿児島労働局 職業安定部 職業安定課
 〒892-0847 鹿児島市西千石町1番1号
 鹿児島西千石第一生命ビル
 電 話 099 (219) 8711
 ダイヤルイン 099 (219) 8719