

# 労働市場月報

平成17年10月号

## かごしま



### 目次

1 雇用失業情勢 .....	1
2 一般職業紹介状況（パートタイムを含む）.....	4
3 一般職業紹介状況（パートタイムを除く）.....	5
4 一般職業紹介状況諸比率 .....	6
5 全国求人倍率及び失業率 .....	6
6 パートタイム関係職業紹介状況 .....	7
7 中高年齢者職業紹介状況 .....	8
8 新規求人の産業・規模別状況 .....	9
9 雇用保険適用状況 .....	10
10 雇用保険給付状況 .....	11
11 用語の説明 .....	13

鹿児島労働局職業安定部

## 1. 雇用失業情勢（平成17年10月分）

### 【県内経済の動き】

最近の県内景況は、設備投資が堅調に推移しているものの、生産活動は弱含みで推移し、個人消費も盛り上がりを欠くなど、全体では足踏み状態が続いている。

（H17・10・31「県内景況」：鹿児島銀行）

### 【労働市場の動き】

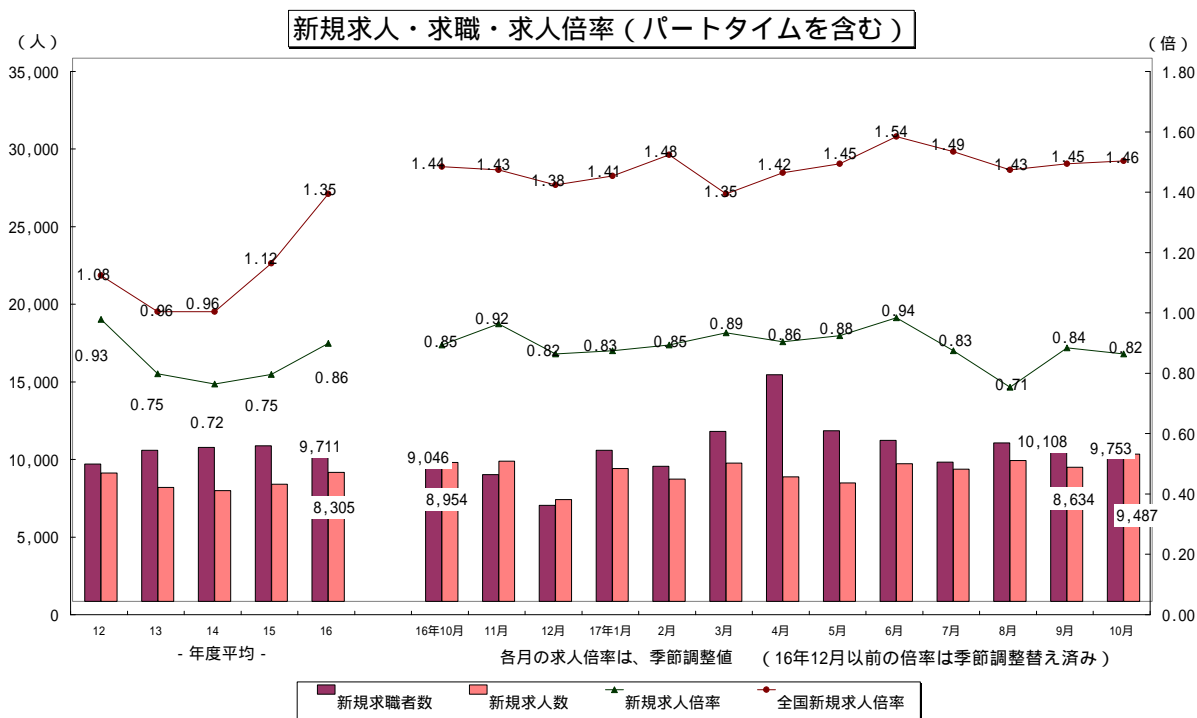
#### （求人動き）

10月の新規求人数（パートを含む、原数）は、9,487人で前年同月に比べ6.0%の増加となった。

新規求人数（同）を産業別に前年同月比でみると、サービス業（11.5%増）は10か月連続の増加となり、製造業（28.2%増）、運輸業（18.1%増）、卸売・小売業（18.4%増）は減少から増加となった。

また、建設業（12.6%減）は2か月連続の減少となり、飲食店・宿泊業（2.0%減）、医療・福祉（2.8%減）は増加から減少となった。

10月の有効求人数（パートを含む、原数値）は、23,025人で前年同月と比べ4.2%増と減少から増加となった。



( 求職の動き )

10月の新規求職者数(パートを含む、原数値)は、9,753人で前年同月に比べ7.8%増と3か月連続の増加となった。

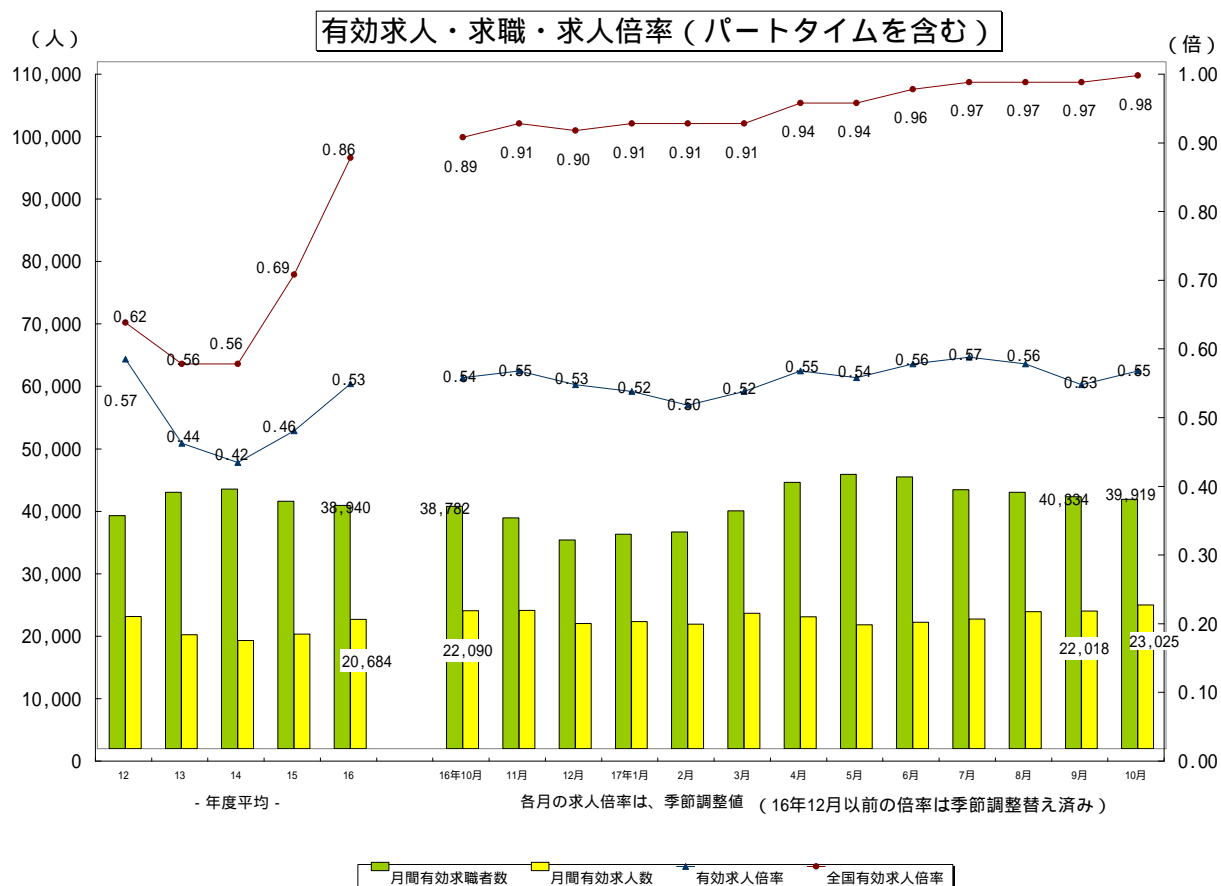
新規常用求職者について態様別に前年同月比でみると、在職求職者(21.3%増)は8か月連続、離職求職者(7.3%増)は3か月連続の増加となり、無業求職者(2.6%増)は減少から増加となった。

新規常用求職者の中の離職求職者の内訳をみると、事業主都合離職求職者(6.2%増)は3か月連続、自己都合離職求職者(9.1%増)は8か月連続の増加となった。

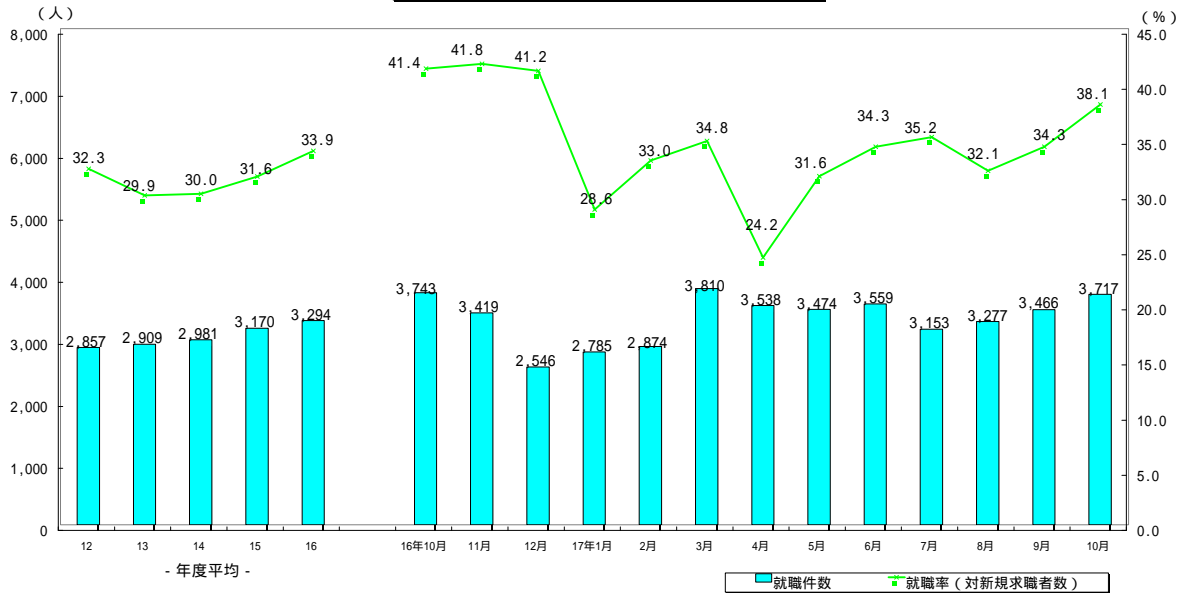
10月の有効求職者数(パートを含む、原数値)は、39,919人で前年同月に比べ2.9%増と3か月連続の増加となった。

( 有効求人倍率の動き )

10月の有効求人倍率(季節調整値)は、新規求人の増加で有効求人数が増加したこと等により0.55倍となり、前月を0.02ポイント上回った。



就職者の推移（パートタイムを含む）



（就職の動き）

10月の就職件数（パートを含む、原数値）は、3,717人で前年同月に比べ0.7%減と2か月連続の減少となった。これを産業別常用就職件数で見ると、運輸業、医療・福祉、サービス業で増加したが、建設業、製造業、飲食店・宿泊業で減少した。

（パートタイムの動き）

パートタイムの新規求人数は、3,683人で前年同月比10.2%の増、月間有効求人数は、8,200人で9.5%の増となった。新規求職申込件数は、2,505件で13.2%の増、月間有効求職者は、9,377人で24.2%の増となった。求人倍率は新規で1.47倍（前年同月1.51倍）、有効は0.87倍（前年同月0.99倍）となった。就職件数は1,168件で前年同月比4.0%の減となった。

（雇用保険の動き）

適用事業所数は、27,273事業所、被保険者全数は、388,821人となった。うち一般短時間労働被保険者は10月末現在で前年同月比6.9%増の29,264人となった。被保険者全数（産業分類不能を除く）の状況を産業別にみると、前年同月比第1次産業は3.2%減の5,407人、第2次産業は1.9%減の109,971人、第3次産業は2.0%増の273,443人となった。

また、被保険者全数に占める割合を産業別にみると、第1次産業が1.4%、第2次産業が28.3%、第3次産業が70.3%となった。

資格取得者数は前年同月比1.3%減の6,404人、資格喪失者数は0.1%増の6,033人となった。

一般受給資格決定件数は前年同月比4.8%の増、受給者実人員は2.6%の増となった。

2.一般職業紹介状況

(新規学卒を除き、パートタイムを含む全数)

	新規求職申込件数		月間有効求職者数		紹介件数			就職件数				新規求人全数	月間有効求人全数	充足数	
	全数	うち男	全数	うち男	全数	うち男	うち 保受給者	全数	うち男	うち 県外就職	うち 保受給者				
11年度平均	8,400	3,928	36,050	17,106	8,545	4,143	1,701	2,591	1,199	126	630	7,155	17,732	2,497	
12 "	8,853	4,146	37,295	17,683	9,158	4,512	1,807	2,857	1,334	156	683	8,271	21,155	2,755	
13 "	9,734	4,565	41,070	19,452	10,647	5,267	2,187	2,909	1,332	169	708	7,337	18,253	2,805	
14 "	9,926	4,771	41,595	20,639	12,066	6,043	2,527	2,981	1,350	204	732	7,145	17,332	2,873	
15 "	10,032	4,663	39,635	19,285	12,928	6,337	2,582	3,170	1,405	237	713	7,549	18,347	3,017	
16 "	9,711	4,474	38,940	18,666	12,799	6,162	2,708	3,294	1,440	231	749	8,305	20,684	3,153	
16年 10月	9,046	4,111	38,782	18,399	12,582	6,240	2,733	3,743	1,738	323	821	8,954	22,090	3,511	
11月	8,176	3,798	36,958	17,547	11,833	5,904	2,772	3,419	1,603	252	815	9,024	22,120	3,268	
12月	6,183	2,890	33,409	16,057	8,612	4,254	2,126	2,546	1,180	143	648	6,556	20,045	2,520	
17年 1月	9,743	4,166	34,326	16,148	12,393	5,678	2,768	2,785	1,190	158	692	8,562	20,373	2,706	
2月	8,701	3,706	34,691	16,068	12,188	5,587	2,699	2,874	1,214	231	637	7,884	19,923	2,726	
3月	10,944	4,777	38,089	17,424	16,077	7,213	3,323	3,810	1,551	238	913	8,913	21,685	3,675	
4月	14,602	6,952	42,656	20,052	14,914	6,927	2,825	3,538	1,460	229	746	8,033	21,113	3,421	
5月	10,984	4,988	43,930	20,837	14,244	6,674	3,108	3,474	1,387	201	857	7,632	19,826	3,397	
6月	10,381	4,775	43,532	20,720	14,746	7,053	3,230	3,559	1,454	296	859	8,864	20,255	3,373	
7月	8,969	4,206	41,445	19,927	12,608	6,278	2,953	3,153	1,366	203	797	8,526	20,774	3,051	
8月	10,209	4,662	41,069	19,624	13,991	6,882	3,324	3,277	1,446	204	868	9,080	21,925	3,179	
9月	10,108	4,424	40,334	19,071	14,181	6,878	3,181	3,466	1,544	220	889	8,634	22,018	3,335	
10月	9,753	4,371	39,919	18,717	13,786	6,667	2,997	3,717	1,662	264	930	9,487	23,025	3,555	
前月比	3.5	1.2	1.0	1.9	2.8	3.1	5.8	7.2	7.6	20.0	4.6	9.9	4.6	6.6	
前年同月比	7.8	6.3	2.9	1.7	9.6	6.8	9.7	0.7	4.4	18.3	13.3	6.0	4.2	1.3	
安定所別 【10月分】	鹿児島	3,658	1,566	14,663	6,497	5,524	2,685	1,399	1,139	501	87	321	3,897	9,426	1,227
	川内	733	335	2,754	1,343	1,118	528	203	302	136	25	75	743	1,595	264
	鹿屋	910	418	3,527	1,640	1,438	702	274	404	180	20	89	764	2,176	362
	国分	1,009	461	4,346	1,998	1,563	784	295	398	199	43	102	939	2,366	332
	加世田	453	202	1,719	830	588	254	115	231	84	7	44	509	1,235	229
	伊集院	474	226	2,210	1,140	546	254	163	185	85	8	53	515	1,208	168
	大口	343	167	1,323	700	401	202	69	123	59	9	26	248	581	112
	大隅	527	246	2,024	965	643	330	136	213	98	16	64	486	1,182	224
	出水	588	248	2,379	1,106	837	395	155	266	122	28	68	505	1,124	226
	熊毛	123	61	744	435	92	51	8	37	22	1	5	113	308	38
	名瀬	398	198	2,070	1,038	390	165	42	182	70	9	26	246	725	168
	指宿	338	151	1,348	629	399	196	85	143	67	8	33	319	659	120
	宮之城	199	92	812	396	247	121	53	94	39	3	24	203	440	85

3.一般職業紹介状況

(新規学卒,パートタイムを除く全数)

	新規求職申込件数		月間有効求職者数		紹介件数			就職件数				新規求人全数	月間有効求人全数	充足数	
	全数	うち男	全数	うち男	全数	うち男	うち 保受給者	全数	うち男	うち 県外就職	うち 保受給者				
11年度平均	7,317	3,846	33,349	16,884	6,494	3,838	1,514	1,870	1,113	108	550	4,880	12,274	1,790	
12 "	7,769	4,063	34,568	17,456	7,057	4,194	1,627	2,079	1,240	136	601	5,574	14,401	1,990	
13 "	8,589	4,489	38,152	19,239	8,038	4,865	1,912	2,050	1,218	140	603	4,813	12,180	1,964	
14 "	8,570	4,661	37,975	20,327	9,071	5,537	2,160	2,054	1,228	164	584	4,523	11,129	1,965	
15 "	8,282	4,482	34,808	18,748	9,539	5,686	2,242	2,168	1,254	199	587	4,740	11,685	2,029	
16 "	7,532	4,238	31,481	17,893	9,444	5,485	2,282	2,269	1,277	190	603	5,270	13,375	2,152	
16年 10月	6,833	3,877	31,234	17,658	9,279	5,620	2,292	2,526	1,549	214	647	5,612	14,602	2,387	
11月	6,110	3,567	29,475	16,813	8,561	5,190	2,303	2,362	1,433	204	648	5,365	14,164	2,237	
12月	4,851	2,756	26,787	15,393	6,420	3,801	1,770	1,738	1,023	117	500	4,325	12,703	1,706	
17年 1月	7,353	3,925	27,310	15,463	9,352	5,126	2,307	1,964	1,088	137	558	5,761	13,510	1,888	
2月	6,660	3,493	27,556	15,378	9,247	5,026	2,291	1,982	1,077	202	506	5,082	13,320	1,840	
3月	8,416	4,509	30,085	16,635	12,039	6,419	2,757	2,718	1,379	195	735	5,376	13,982	2,603	
4月	11,203	6,568	33,528	19,117	10,719	6,129	2,313	2,366	1,288	184	596	5,165	13,460	2,282	
5月	8,218	4,715	34,234	19,859	10,306	5,861	2,591	2,327	1,221	152	699	4,984	12,758	2,275	
6月	7,886	4,523	33,750	19,771	10,657	6,293	2,659	2,359	1,266	192	673	5,532	13,167	2,258	
7月	6,998	4,018	32,387	19,101	9,354	5,614	2,455	2,164	1,226	165	629	5,535	13,591	2,082	
8月	7,793	4,407	32,113	18,807	10,489	6,193	2,767	2,286	1,283	152	696	5,920	14,380	2,219	
9月	7,404	4,188	31,181	18,225	10,085	6,096	2,591	2,412	1,383	176	726	5,665	14,432	2,313	
10月	7,248	4,125	30,542	17,846	9,965	5,892	2,436	2,549	1,503	225	738	5,804	14,825	2,408	
前月比	2.1	1.5	2.0	2.1	1.2	3.3	6.0	5.7	8.7	27.8	1.7	2.5	2.7	4.1	
前年同月比	6.1	6.4	2.2	1.1	7.4	4.8	6.3	0.9	3.0	5.1	14.1	3.4	1.5	0.9	
安定所別 〔10月分〕	鹿児島	2,800	1,483	11,375	6,196	4,050	2,354	1,128	762	435	71	246	2,430	6,314	815
	川内	496	300	1,945	1,240	689	414	159	188	119	23	57	457	963	149
	鹿屋	680	399	2,709	1,582	1,095	670	235	287	172	18	74	533	1,463	252
	国分	745	443	3,287	1,916	1,202	728	245	295	192	37	82	575	1,591	248
	加世田	318	187	1,265	785	409	223	91	151	72	4	33	284	692	156
	伊集院	341	214	1,642	1,073	410	235	136	128	82	7	45	267	689	118
	大口	251	153	1,035	667	256	162	51	74	48	6	17	131	313	64
	大隅	425	242	1,613	949	509	310	118	160	93	16	55	335	857	171
	出水	420	232	1,841	1,053	598	346	131	195	108	24	59	306	679	166
	熊毛	92	59	587	419	65	44	5	22	19	1	4	66	180	23
	名瀬	295	182	1,595	985	250	131	28	120	60	7	19	128	428	109
	指宿	242	141	1,015	591	255	163	65	101	65	8	26	174	378	83
	宮之城	143	90	633	390	177	112	44	66	38	3	21	118	278	54

4.一般職業紹介状況諸比率

(パートタイムを含む)

	求人倍率 (原数値)		求人倍率 (季節調整値)		就職率 (対新規 求職)	保就職率 (対受給者)	充足率 (対新規 求人)
	新規	有効	新規	有効			
11年度平均	0.85	0.49			30.8	4.2	34.9
12 "	0.93	0.57			32.3	4.5	33.3
13 "	0.75	0.44			29.9	4.2	38.2
14 "	0.72	0.42			30.0	4.6	40.2
15 "	0.75	0.46			31.6	5.7	40.0
16 "	0.86	0.53			33.9	6.9	38.0
16年 10月	0.99	0.57	0.85	0.54	41.4	7.4	39.2
11月	1.10	0.60	0.92	0.55	41.8	7.7	36.2
12月	1.06	0.60	0.82	0.53	41.2	6.6	38.4
17年 1月	0.88	0.59	0.83	0.52	28.6	7.4	31.6
2月	0.91	0.57	0.85	0.50	33.0	7.1	34.6
3月	0.81	0.57	0.89	0.52	34.8	10.2	41.2
4月	0.55	0.49	0.86	0.55	24.2	7.8	42.6
5月	0.69	0.45	0.88	0.54	31.6	8.4	44.5
6月	0.85	0.47	0.94	0.56	34.3	7.3	38.1
7月	0.95	0.50	0.83	0.57	35.2	6.5	35.8
8月	0.89	0.53	0.71	0.56	32.1	6.8	35.0
9月	0.85	0.55	0.84	0.53	34.3	7.4	38.6
10月	0.97	0.58	0.82	0.55	38.1	8.1	37.5
前月との増減	0.12	0.03	0.02	0.02	3.8	0.7	1.1
前年同月比	0.02	0.01	0.03	0.01	3.3	0.7	1.7
安定所別 〔10月分〕	鹿児島	1.07	0.64		31.1	8.8	31.5
	川内	1.01	0.58		41.2	11.3	35.5
	鹿屋	0.84	0.62		44.4	8.1	47.4
	国分	0.93	0.54		39.4	8.0	35.4
	加世田	1.12	0.72		51.0	10.5	45.0
	伊集院	1.09	0.55		39.0	6.0	32.6
	大口	0.72	0.44		35.9	6.2	45.2
	大隅	0.92	0.58		40.4	9.9	46.1
	出水	0.86	0.47		45.2	9.4	44.8
	熊毛	0.92	0.41		30.1	1.6	33.6
	名瀬	0.62	0.35		45.7	3.7	68.3
	指宿	0.94	0.49		42.3	7.8	37.6
	宮之城	1.02	0.54		47.2	9.8	41.9

注) 全国の求人倍率, 完全失業率の年平均は原数値。  
16年12月以前の求人倍率は季節調整値替え済み

5.全国求人倍率及び完全失業率

	求人倍率 (季節調整値)		完全失業 者数(万人)	完全失業 率(%)
	新規	有効	原数値	季節 調整値
11年平均	0.87	0.48	317	4.7
12 "	1.05	0.59	320	4.7
13 "	1.01	0.59	340	5.0
14 "	0.93	0.54	359	5.4
15 "	1.07	0.64	350	5.2
16 "	1.29	0.83	313	4.7
16年 10月	1.44	0.89	311	4.6
11月	1.43	0.91	290	4.6
12月	1.38	0.90	270	4.5
17年 1月	1.41	0.91	296	4.5
2月	1.48	0.91	308	4.7
3月	1.35	0.91	313	4.5
4月	1.42	0.94	310	4.4
5月	1.45	0.94	307	4.4
6月	1.54	0.96	280	4.2
7月	1.49	0.97	289	4.4
8月	1.43	0.97	284	4.3
9月	1.45	0.97	285	4.2
10月	1.46	0.98	304	4.5

6. パートタイム関係職業紹介状況

	新規求職申込件数		月間有効求職者数		新規求人数	月間有効求人全数	就職件数		求人倍率		
	全数	うち女子	全数	うち女子			全数	うち女子	新規	有効	
11年度平均	1,083	1,001	2,701	2,479	2,275	5,458	720	634	2.10	2.02	
12 "	1,085	1,001	2,728	2,501	2,696	6,753	778	684	2.49	2.48	
13 "	1,145	1,069	2,917	2,704	2,524	6,073	859	745	2.21	2.08	
14 "	1,356	1,246	3,621	3,309	2,622	6,203	927	805	1.93	1.71	
15 "	1,750	1,569	4,827	4,290	2,809	6,662	1,003	852	1.61	1.38	
16 "	2,179	1,939	7,459	6,679	3,035	7,309	1,025	861	1.39	0.98	
16年 10月	2,213	1,979	7,548	6,807	3,342	7,488	1,217	1,028	1.51	0.99	
11月	2,066	1,832	7,483	6,746	3,659	7,956	1,057	887	1.77	1.06	
12月	1,332	1,190	6,622	5,947	2,231	7,342	808	648	1.67	1.11	
17年 1月	2,390	2,141	7,016	6,315	2,801	6,863	821	717	1.17	0.98	
2月	2,041	1,818	7,135	6,426	2,802	6,603	892	755	1.37	0.93	
3月	2,528	2,246	8,004	7,182	3,537	7,703	1,092	915	1.40	0.96	
4月	3,399	2,998	9,128	8,154	2,868	7,653	1,172	997	0.84	0.84	
5月	2,766	2,487	9,696	8,682	2,648	7,068	1,147	977	0.96	0.73	
6月	2,495	2,232	9,782	8,800	3,332	7,088	1,200	1,012	1.34	0.72	
7月	1,971	1,777	9,058	8,202	2,991	7,183	989	846	1.52	0.79	
8月	2,416	2,147	8,956	8,100	3,160	7,545	991	822	1.31	0.84	
9月	2,704	2,458	9,153	8,270	2,969	7,586	1,054	889	1.10	0.83	
10月	2,505	2,255	9,377	8,479	3,683	8,200	1,168	1,007	1.47	0.87	
前月比	7.4	8.3	2.4	2.5	24.0	8.1	10.8	13.3	0.37	0.04	
前年同月比	13.2	13.9	24.2	24.6	10.2	9.5	4.0	2.0	0.04	0.12	
安定所別 〔10月分〕	鹿児島	858	774	3,288	2,981	1,467	3,112	377	311	1.71	0.95
	川内	237	200	809	700	286	632	114	97	1.21	0.78
	鹿屋	230	211	818	758	231	713	117	108	1.00	0.87
	国分	264	246	1,059	976	364	775	103	96	1.38	0.73
	加世田	135	120	454	408	225	543	80	68	1.67	1.20
	伊集院	133	121	568	499	248	519	57	54	1.86	0.91
	大口	92	78	288	252	117	268	49	38	1.27	0.93
	大隅	102	98	411	395	151	325	53	47	1.48	0.79
	出水	168	152	538	482	199	445	71	57	1.18	0.83
	熊毛	31	28	157	140	47	128	15	12	1.52	0.82
	名瀬	103	87	475	421	118	297	62	52	1.15	0.63
	指宿 宮之城	96 56	86 54	333 179	294 173	145 85	281 162	42 28	40 27	1.51 1.52	0.84 0.91



## 7. 中高年齢者職業紹介状況

(45歳以上・パートタイムを除く)

	新規求職申込件数			月間有効求職者数			紹介件数			就職件数			就職率 (対新規求職)	月間有効求職者中に占める中高年の割合	
	全数	うち55歳以上	うち65歳以上	全数	うち55歳以上	うち65歳以上	全数	うち55歳以上	うち65歳以上	全数	うち55歳以上	うち65歳以上			
11年度平均	2,615	1,386	281	15,258	9,227	731	1,531	438	27	507	162	11	19.4	44.1	
12 "	2,741	1,410	272	15,719	9,224	792	1,674	471	28	551	170	11	20.1	41.2	
13 "	2,972	1,389	272	16,786	9,018	743	1,838	474	26	525	156	9	17.7	44.2	
14 "	2,993	1,386	259	16,298	7,788	732	2,317	610	31	545	158	10	18.2	46.8	
15 "	2,820	1,283	216	14,224	6,792	635	2,442	731	38	575	178	11	20.4	40.9	
16 "	2,452	1,088	159	12,266	5,765	534	2,442	778	37	600	198	11	24.5	39.0	
16年 10月	2,068	924	114	12,007	5,527	430	2,410	809	29	735	248	17	35.5	38.4	
11月	1,805	724	96	11,208	5,110	410	2,211	709	30	658	210	10	36.5	38.0	
12月	1,599	638	71	10,362	4,707	372	1,700	506	28	478	156	9	29.9	38.7	
17年 1月	2,247	993	99	10,379	4,723	342	2,509	834	36	538	184	13	23.9	38.0	
2月	1,840	773	78	10,134	4,616	341	2,381	755	44	524	178	9	28.5	36.8	
3月	2,362	964	100	10,579	4,746	354	2,955	911	46	666	242	10	28.2	35.2	
4月	4,284	2,229	433	12,600	5,978	705	2,738	817	34	580	167	9	13.5	37.6	
5月	2,648	1,151	136	13,015	6,159	696	2,548	699	9	522	161	4	19.7	38.0	
6月	2,473	1,057	125	12,882	6,054	585	2,781	860	33	614	181	7	24.8	38.2	
7月	2,286	975	134	12,508	5,828	442	2,441	750	32	549	179	5	24.0	38.6	
8月	2,478	1,047	113	12,330	5,737	439	2,773	895	28	579	188	8	23.4	38.4	
9月	2,136	912	117	11,721	5,439	417	2,646	827	37	648	181	11	30.3	37.6	
10月	2,130	928	96	11,236	5,239	398	2,651	849	31	679	228	12	31.9	36.8	
前月比	0.3	1.8	17.9	4.1	3.7	4.6	0.2	2.7	16.2	4.8	26.0	9.1	1.6	0.8	
前年同月比	3.0	0.4	15.8	6.4	5.2	7.4	10.0	4.9	6.9	7.6	8.1	29.4	3.6	1.6	
安定所別 【10月分】	鹿児島	715	316	38	3,483	1,609	142	1,035	342	13	195	65	4	27.3	30.6
	川内	149	66	4	691	338	24	174	47	5	41	11	2	27.5	35.5
	鹿屋	184	68	9	1,031	450	25	305	86	2	75	25		40.8	38.1
	国分	217	89	8	1,149	522	56	339	107	2	82	30		37.8	35.0
	加世田	96	49	3	527	260	15	98	39		46	18	2	47.9	41.7
	伊集院	129	56	4	748	362	16	145	54	2	37	13	1	28.7	45.6
	大口	98	43	5	468	219	14	83	32	4	28	15	1	28.6	45.2
	大隅	148	76	9	689	326	18	148	54	1	50	16	1	33.8	42.7
	出水	122	53	4	755	368	28	137	36		51	15		41.8	41.0
	熊毛	28	10		290	136	5	10	2		8	3		28.6	49.4
	名瀬	98	42	3	668	280	11	40	7		15	2		15.3	41.9
	指宿	89	35	8	440	212	33	79	20	2	26	7	1	29.2	43.3
	宮之城	57	25	1	297	157	11	58	23		25	8		43.9	46.9

## 8.新規求人の産業・規模別状況

産業・規模	項目	一般				パート			
		9月	10月	前月比	前年 同月比	9月	10月	前月比	前年 同月比
A, B, C	農, 林, 漁業 (01~04)	121	113	6.6	30.2	34	32	5.9	11.1
D	鉱業 (05)	14	11	21.4	0.0	2	3	50.0	40.0
E	建設業 (06~08)	944	948	0.4	13.7	32	33	3.1	37.5
F	製造業 (09~32)	797	878	10.2	22.1	361	472	30.7	41.3
	09 食料品製造業	201	299	48.8	23.0	204	209	2.5	15.5
	10 飲料, 飼料, たばこ製造業	53	41	22.6	5.1	29	25	13.8	8.7
	11 繊維工業	7	2	71.4	0.0	4	0	100.0	
	12 衣服, その他の繊維製品製造業	20	30	50.0	42.9	7	14	100.0	50.0
	13 木材, 木製品製造業	21	18	14.3	76.6	3	6	100.0	500.0
	14 家具, 装備品製造業	10	2	80.0	50.0	0	0		100.0
	15 パルプ, 紙, 紙加工品製造業	7	5	28.6	44.4	3	2	33.3	100.0
	16 出版, 印刷, 同関連産業	32	30	6.3	11.8	18	10	44.4	233.3
	17 化学工業	2	5	150.0	0.0	1	0	100.0	
	18 石油製品, 石炭製品製造業	1	1	0.0	0.0	0	0		
	19 プラスチック製品製造業	11	7	36.4	69.6	3	13	333.3	333.3
	20 ゴム製品製造業	0	0			0	0		
	22 窯業, 土石製品製造業	30	47	56.7	30.6	8	8	0.0	33.3
	23 鉄鋼業	9	1	88.9	88.9	2	0	100.0	
	24 非鉄金属製造業	0	0		100.0	5	0	100.0	100.0
	25 金属製品製造業	22	27	22.7	49.1	3	2	33.3	0.0
	26 一般機械器具製造業	50	94	88.0	235.7	11	15	36.4	34.8
	27 電気機械器具製造業	33	18	45.5	41.9	6	61	916.7	369.2
	28 情報通信機械器具製造業	0	1		0.0	0	12		
	29 電子部品・デバイス製造業	236	207	12.3	350.0	45	85	88.9	203.6
	30 輸送用機械器具製造業	25	32	28.0	15.8	1	1	0.0	75.0
	31 精密機械器具製造業	21	6	71.4	25.0	2	0	100.0	
	21, 32 その他の製造業	6	5	16.7	16.7	6	9	50.0	80.0
G	電気・ガス・熱供給・水道業 (33~36)	7	5	28.6	66.7	3	1	66.7	0.0
H	情報通信業 (37~41)	148	127	14.2	39.6	68	68	0.0	39.3
I	運輸業 (42~48)	468	467	0.2	10.9	81	172	112.3	43.3
J	卸売・小売業 (49~60)	732	857	17.1	9.5	844	1,071	26.9	26.7
K	金融・保険業 (61~67)	89	104	16.9	42.5	17	31	82.4	29.2
L	不動産業 (68, 69)	33	38	15.2	18.8	8	10	25.0	66.7
M	飲食店・宿泊業 (70~72)	203	182	10.3	11.2	421	463	10.0	2.2
N	医療・福祉 (62~69)	876	845	3.5	5.2	499	498	0.2	1.4
O	教育・学習支援業 (76, 77)	27	38	40.7	34.5	35	59	68.6	35.9
P	複合サービス事業 (78, 79)	34	44	29.4	2.2	34	39	14.7	71.7
Q	サービス業(他に分類されないもの) (80~94)	1,093	1,090	0.3	12.7	518	708	36.7	9.8
R, S	公務・その他 (95, 96, 99)	79	57	27.8	9.6	12	23	91.7	43.8
	合計	5,665	5,804	2.5	3.4	2,969	3,683	24.0	10.2
	29人以下	3,362	3,495	4.0	2.8	1,766	2,047	15.9	1.6
	30~99人	1,525	1,531	0.4	7.9	770	917	19.1	8.5
	100~299人	492	594	20.7	35.9	307	431	40.4	54.5
	300~499人	129	101	21.7	8.2	35	149	325.7	325.7
	500~999人	50	31	38.0	22.5	31	46	48.4	37.0
	1,000人以上	107	52	51.4	333.3	60	93	55.0	220.7

(注) 一般は、新規学卒及びパートタイムを除く。

9. 雇用保険適用状況

	適用事業所数	新規適用事業所数	廃止脱退事業所数	被保険者数（年度（月）末現在）					資格取得者数	資格喪失者数	
				うち 女	第1次 産業	第2次 産業	第3次 産業				
11年度平均	27,605	94	62	373,511	155,457	5,615	132,008	235,888	6,113	5,990	
12 "	27,795	95	84	375,257	157,329	5,597	130,298	239,363	6,493	6,374	
13 "	27,811	87	92	380,735	163,596	5,586	126,308	248,841	7,327	6,894	
14 "	27,719	84	96	380,042	166,998	5,532	118,466	256,044	6,837	6,774	
15 "	27,535	83	99	380,173	169,610	5,573	114,271	260,328	6,663	6,454	
16 "	27,446	87	90	385,168	173,595	5,600	112,060	267,509	7,056	6,506	
16年 10月	27,378	92	49	385,799	173,763	5,586	112,130	268,083	6,491	6,027	
11月	27,369	80	90	387,074	174,413	5,603	112,357	269,114	6,600	5,370	
12月	27,379	73	63	387,890	174,903	5,601	112,434	269,855	5,393	4,548	
17年 1月	27,402	76	54	387,273	174,250	5,620	112,309	269,344	5,507	6,130	
2月	27,430	71	44	387,354	174,270	5,590	112,250	269,514	4,939	4,917	
3月	27,441	58	49	386,608	174,119	5,612	111,852	269,144	5,892	6,562	
4月	27,394	169	222	385,434	174,090	5,569	110,384	269,481	13,528	14,637	
5月	27,383	102	117	387,442	175,576	5,531	109,908	272,003	9,072	6,997	
6月	27,422	116	82	388,181	176,517	5,499	109,375	273,307	7,421	6,630	
7月	27,435	86	76	388,104	176,454	5,398	109,231	273,475	6,077	6,149	
8月	27,459	87	66	388,296	176,444	5,362	109,414	273,520	6,032	5,828	
9月	27,250	73	282	388,242	176,476	5,336	109,429	273,477	6,217	6,233	
10月	27,273	77	57	388,821	176,574	5,407	109,971	273,443	6,404	6,033	
前月比	0.1	5.5	79.8	0.1	0.1	1.3	0.5	0.0	3.0	3.2	
前年同月比	0.4	16.3	16.3	0.8	1.6	3.2	1.9	2.0	1.3	0.1	
安定所別 【10月分】	鹿児島	9,484	28	22	177,806	79,292	496	26,565	150,745	2,783	2,864
	川内	1,573	6	2	22,367	9,780	177	10,169	12,021	275	325
	鹿屋	2,661	4	3	28,359	13,862	1,215	8,809	18,335	669	504
	国分	2,245	7	6	38,315	16,618	151	17,251	20,913	587	503
	加世田	1,421	3	1	15,322	7,593	268	6,152	8,902	208	231
	伊集院	1,514	6	2	17,899	8,292	147	8,153	9,599	246	268
	大口	896		1	10,242	4,784	519	4,268	5,455	173	135
	大隅	1,552	2	3	17,111	8,002	941	6,837	9,333	305	271
	出水	1,405	8	6	18,182	8,709	498	8,626	9,058	334	323
	熊毛	879	5	1	7,540	3,276	121	2,100	5,319	132	99
名瀬	2,000	6	9	17,058	7,385	335	4,299	12,424	413	266	
指宿	1,051	1	1	10,744	5,362	385	2,718	7,641	168	137	
宮之城	592	1		7,876	3,619	154	4,024	3,698	111	107	

注) 短時間労働被保険者を含む数値を計上

10. 雇用保険給付状況

( 金額単位：千円 )

	一 般 求 職 者 給 付					高 年 齢 求 職 者 給 付			短 期 特 例 求 職 者 給 付			
	受給資格 決定件数	う ち 男	受給者 実人員	う ち 男	総支給額	受給資格 決定件数	受給者数	支給金額	受給資格 決定件数	受給者数	支給金額	
11年度平均	3,057	1,440	14,997	7,144	1,950,956	171	175	80,450	362	362	87,774	
12 "	3,228	1,510	15,021	7,068	1,926,379	157	155	48,693	315	323	77,269	
13 "	3,622	1,709	17,036	7,957	2,197,978	161	162	51,058	295	292	69,056	
14 "	3,340	1,670	15,754	8,035	2,063,275	173	172	52,337	249	254	60,099	
15 "	3,052	1,438	12,517	6,267	1,565,516	149	152	37,658	223	220	49,516	
16 "	2,917	1,359	10,901	5,279	1,274,285	129	130	25,708	200	205	45,591	
16年	10月	2,571	1,094	11,160	5,196	1,276,689	115	96	20,117	66	120	21,912
	11月	2,304	1,009	10,533	4,837	1,264,996	93	119	23,251	120	80	17,910
	12月	1,753	754	9,804	4,487	1,103,846	62	74	13,740	61	99	23,360
17年	1月	2,649	1,070	9,401	4,324	1,105,645	105	78	14,946	117	76	19,752
	2月	2,205	922	8,948	4,065	971,613	79	93	17,420	82	104	23,551
	3月	2,733	1,262	8,957	4,108	1,121,772	79	96	17,836	106	94	21,248
	4月	5,913	2,780	9,570	4,613	1,006,758	423	216	45,804	369	93	23,952
	5月	3,828	1,867	10,262	5,019	1,114,695	147	314	62,044	438	470	110,500
	6月	3,155	1,532	11,795	5,921	1,431,219	122	135	26,824	322	340	75,673
	7月	2,620	1,253	12,274	6,084	1,343,765	119	120	23,664	247	288	63,701
	8月	2,707	1,175	12,821	6,138	1,554,229	111	121	23,818	163	294	54,711
	9月	2,954	1,392	12,048	5,627	1,406,142	98	89	17,290	106	153	31,616
	10月	2,695	1,212	11,455	5,237	1,286,418	115	109	19,708	86	102	17,408
前 月 比	8.8	12.9	4.9	6.9	8.5	17.3	22.5	14.0	18.9	33.3	44.9	
前年同月比	4.8	10.8	2.6	0.8	0.8	0.0	13.5	2.0	30.3	15.0	20.6	
安 定 所 別  〔 10 月 分 〕	鹿児島	940	405	3,637	1,471	438,840	47	41	7,995	14	7	2,085
	川内	156	78	662	326	74,047	6	2	441	2	1	268
	鹿屋	246	109	1,098	485	120,370	6	3	500	7	21	3,217
	国分	287	118	1,283	509	143,289	13	8	1,560	3	1	271
	加世田	104	43	420	195	43,605	5	6	1,184	8	7	1,718
	伊集院	162	85	887	503	109,418	4	9	1,644	4	8	1,464
	大口	99	37	418	226	42,674	4	2	279	1		
	大隅	166	68	646	282	63,033	3	6	999	9	2	476
	出水	182	78	725	342	76,433	12	20	2,813		1	231
	熊毛	44	21	309	185	33,561				1	5	881
名瀬	151	90	704	394	72,498	5	3	549	10	11	2,418	
指宿	97	50	421	197	42,712	6	7	1,305	27	38	4,378	
宮之城	61	30	245	122	25,938	4	2	441				

注) 短時間労働被保険者等を含む数値を計上

(金額単位;千円)

	就 職 促 進 給 付				日雇求職者給付	
	常用就職支度手当		再 就 職 手 当		受給者 実人員	支給金額
	支給人員	支給金額	支給人員	支給金額		
11年度平均	24	3,960	574	223,020	256	18,241
12 "	26	4,218	614	206,939	240	16,009
13 "	28	3,985	582	152,264	202	13,836
14 "	35	3,973	573	116,580	143	9,627
15 "	9	1,191	101	14,676	126	8,133
16 "	3	303	70	9,073	120	7,742
16年 10月	3	278	96	13,731	110	7,445
11月	3	224	90	12,930	117	7,012
12月	0	0	97	14,309	122	5,786
17年 1月	1	63	70	9,513	131	11,048
2月	3	287	57	6,758	117	5,706
3月	3	430	54	5,520	120	7,848
4月	0	0	54	6,183	125	7,434
5月	5	401	397	58,548	117	8,817
6月	0	0	524	73,631	103	7,223
7月	0	0	551	81,481	99	5,955
8月	1	100	598	90,237	107	7,924
9月	1	137	498	74,284	106	7,110
10月	0	0	558	84,342	109	5,986
前 月 比	100.0	100.0	12.0	13.5	2.8	15.8
前年同月比	100.0	100.0	481.3	514.2	0.9	19.6
安 定 所 別  〔 10 月 分 〕	鹿児島		208	32,262	95	5,314
	川 内		22	3,001		
	鹿 屋		73	10,452		
	国 分		55	7,017	1	74
	加世田		24	3,856		
	伊集院		31	4,914	3	171
	大 口		27	4,454		
	大 隅		28	3,447		
	出 水		36	6,919	1	23
	熊 毛		6	639		
	名 瀬		19	2,659	5	248
	指 宿		13	1,448	5	156
	宮之城		16	3,274		

## 11 用語の説明

一	般	常用及び臨時・季節を合わせたものをいう。
新規求職（求人）申込件数		期間中に自安定所で新たに受け付けた求職（求人）申込件数（数）をいう。
月間有効求職者（求人）数		「前月から繰越された有効求職者（求人）数」と当月の「新規求職（求人）申込件数」の合計をいう。
就職件数		自安定所の有効求職者が、自安定所の紹介あっせんにより就職したことを確認した件数をいう。
充足	数	自安定所の有効求職者が、安定所（求人連絡先の安定所を含む。）の紹介あっせんにより求職者と結合した件数をいう。
中高年齢者		45歳以上の者をいう。高年齢者は55歳以上の者をいう。
⑬ 受給者	者	受給資格決定後、所定給付日数分の基本手当の支給を終了するまでの者をいう。
⑬ 受給者の就職件数		受給資格決定後、基本手当の支給を終了するまでの間に、安定所の紹介により就職した基本手当受給資格者の就職件数をいう。
県外就職		就職先事業所の所在地が、自都道府県の管轄区域外にある場合の就職件数をいう。就職した求職者の住所の如何を問わない。
日雇（労働）		労働の窓口で取り扱われる日々雇用の仕事及び1か月未満の雇用期間が定められているものをいう。
季節調整値		1年を周期として繰り返す季節的な要因による変動の影響を取り除いた値である。
完全失業率		労働力人口に占める完全失業者の割合
求人倍率	=	$\frac{\text{月間有効（新規）求人数}}{\text{月間有効（新規）求職者数}}$
就職率	=	$\frac{\text{就職件数}}{\text{新規（有効）求職者数}} \times 100$
充足率	=	$\frac{\text{充足数}}{\text{新規（有効）求人数}} \times 100$
⑬ 受給者の就職率	=	$\frac{\text{⑬ 受給者の就職件数}}{\text{⑬ 受給者実人員}} \times 100$
中高年齢者の就職率	=	$\frac{\text{中高年齢者就職件数}}{\text{中高年齢者新規求職申込件数}} \times 100$
季節調整値	=	$\frac{\text{原数値}}{\text{季節要素}} \times 100$

（注）季節調整値替えは、年初に毎年1回行われ、過去の全季節調整値は改訂される。

基 本 手 当	求職者給付のうち最も基本的なもので、一般被保険者が失業し、法第 13 条の受給要件を満たしているときに支給される。
受 給 資 格 決 定 件 数	提出された離職票のうち、公共職業安定所長が求職者給付の受給資格要件を満たしていると決定した件数をいう。
受 給 者 実 人 員	同一月中に失業給付を実際に受けた受給資格者の実数をいう。
被 保 険 者	適用事業所に雇用され、公共職業安定所にその届出がなされている者の数をいう。
資 格 取 得 者 数	適用事業所に新たに雇用され、公共職業安定所に届出がなされた者の数をいう。
資 格 喪 失 者 数	適用事業所を離職し、その届出が公共職業安定所になされた者の数をいう。
一 般 求 職 者 給 付	高年齢求職者給付、短期特例求職者給付、日雇求職者給付以外の給付をいう。
高 年 齢 求 職 者 給 付	同一事業主に雇用され、65歳に達した日以降、離職した場合に、一定の基準により支給されるものをいう。
短 期 特 例 求 職 者 給 付	季節的に雇用される者又は、短期の雇用に就くことを常態とする者等が一定期間雇用された後、離職した場合に支給されるものをいう。
常 用 就 職 支 度 手 当	障害者及び45歳以上の中高年齢者で雇用対策法等に基づく再就職援助計画等の対象者などが、所定給付日数の3分の1未満又は45日未満を残して公共職業安定所及び紹介事業者の紹介により一年以上引き続き雇用される場合等に支給されるものをいう。
再 就 職 手 当	一般求職者給付の受給資格者が所定給付日数の3分の1以上(ただし、所定給付日数の90日及び120日については45日以上)残して安定した職業(自営開始も含む。)についた場合等に支給されるものをいう。
日 雇 求 職 者 給 付	日雇労働者が一定期間雇用され離職した場合に支給されるものをいう。

ハローワーク・公共職業安定所一覧表

安定所名	所在地	郵便番号	電話番号
鹿児島 鹿児島労働(分)	鹿児島市下荒田1丁目43-28 鹿児島市城南町32-11	890-8555 892-0835	099 (250) 6060 099 (223) 4215-6
川内 鹿屋	薩摩川内市若葉町4-24 川内地方合同庁舎1階 鹿屋市西原4丁目5-1	895-0063 893-0064	0996 (22) 8609 0994 (42) 4135-6
国分 加世田	国分市中央1丁目4-35 加世田市武田17835-2	899-4332 897-0002	0995 (45) 5311-3 0993 (53) 5111
枕崎(出)	枕崎市中央町6番地	898-0051	0993 (72) 0228
伊集院 大口	日置市伊集院町大田825-3 大口市里768-1	899-2521 895-2511	099 (273) 3161-2 09952 (2) 8609
栗野(出)	始良郡湧水町米永478-1	899-6207	0995 (74) 2024
大隅 志布志(出)	曾於郡大隅町岩川5575-1 曾於郡志布志町志布志1丁目8-10	899-8102 899-7103	0994 (82) 1265-6 0994 (72) 0047
出水 阿久根(出)	出水市緑町37-5 阿久根市鶴見町167	899-0201 899-1626	0996 (62) 0685-6 0996 (73) 3400
熊毛 名瀬	西之表市西之表16314-6 名瀬市長浜町1-1	891-3101 894-0036	09972 (2) 1318-9 0997 (52) 4611-2
瀬戸内(分)	大島郡瀬戸内町古仁屋36-1	894-1508	09977 (2) 0331
徳之島(分)	大島郡徳之島町亀津553-1	891-7101	0997 (82) 1438
指宿 宮之城	指宿市東方9489-11 薩摩郡宮之城町屋地2035-3	891-0404 895-1803	0993 (22) 4135-6 0996 (53) 0153
鹿児島労働局職業安定部			
職業安定課	鹿児島市西千石町1番1号	892-0847	099 (219) 8711
職業対策課	鹿児島西千石第一生命ビル		099 (219) 8712
FAX情報サービス			
鹿児島公共職業安定所	099 (286) 1150		
鹿屋公共職業安定所	0994 (40) 6123		
インターネットサービス			
鹿児島公共職業安定所	アドレス		
http://www11.synapse.ne.jp/hellowork/			
付属施設		鹿児島市東千石町1-38 鹿児島商工会議所ビル(アビル)3階、6階	
鹿児島学生職業相談室(3階)		099 (224) 3433	
求人情報プラザかごしま(6階)		099 (223) 2821	
鹿児島パートバンク(6階)		099 (223) 8010	
高年齢者の職業相談			
川内市高年齢職業相談室			
川内市役所内	0996 (23) 5111		
鹿屋市高年齢職業相談室			
鹿屋市庁舎別館内	0994 (42) 2783		
全国的なネット情報としては			
ハローワークインターネットサービス		しごと情報ネット	
URLは <a href="http://www.hellowork.go.jp/">http://www.hellowork.go.jp/</a>		URLは <a href="http://www.job-net.jp/">http://www.job-net.jp/</a>	
求人情報検索 (全国のハローワークが受理した求人情報を希望条件で検索)		しごと情報ネットには民間の職業紹介事業者、求人情報 提供事業者、経済団体、公共職業安定所等(参加機関) の多数の求人が掲載されています。	
お役立ち情報 (仕事をお探しの方、事業主の方)		また、携帯電話からもアクセスできます。	
ハローワーク所在地情報			

**発行**  
**鹿児島労働局 職業安定部 職業安定課**  
 〒892-0847 鹿児島市西千石町1番1号  
 鹿児島西千石第一生命ビル  
 電話 099(219)8711  
 ダイヤルイン 099(219)8719