

労働市場月報

平成17年7月号

かごしま



目次

1	雇用失業情勢	1
2	一般職業紹介状況（パートタイムを含む）.....	4
3	一般職業紹介状況（パートタイムを除く）.....	5
4	一般職業紹介状況諸比率	6
5	全国求人倍率及び失業率	6
6	パートタイム関係職業紹介状況	7
7	中高年齢者職業紹介状況	8
8	新規求人の産業・規模別状況	9
9	雇用保険適用状況	10
10	雇用保険給付状況	11
11	用語の説明	13

鹿児島労働局職業安定部

1. 雇用失業情勢（平成17年7月分）

【県内経済の動き】

最近の県内景況は、生産活動が弱含みで推移するなか、個人消費は盛り上がりを欠き、全体では足踏み状態が続いている。

（H17・7・27「県内景況」：鹿児島銀行）

【労働市場の動き】

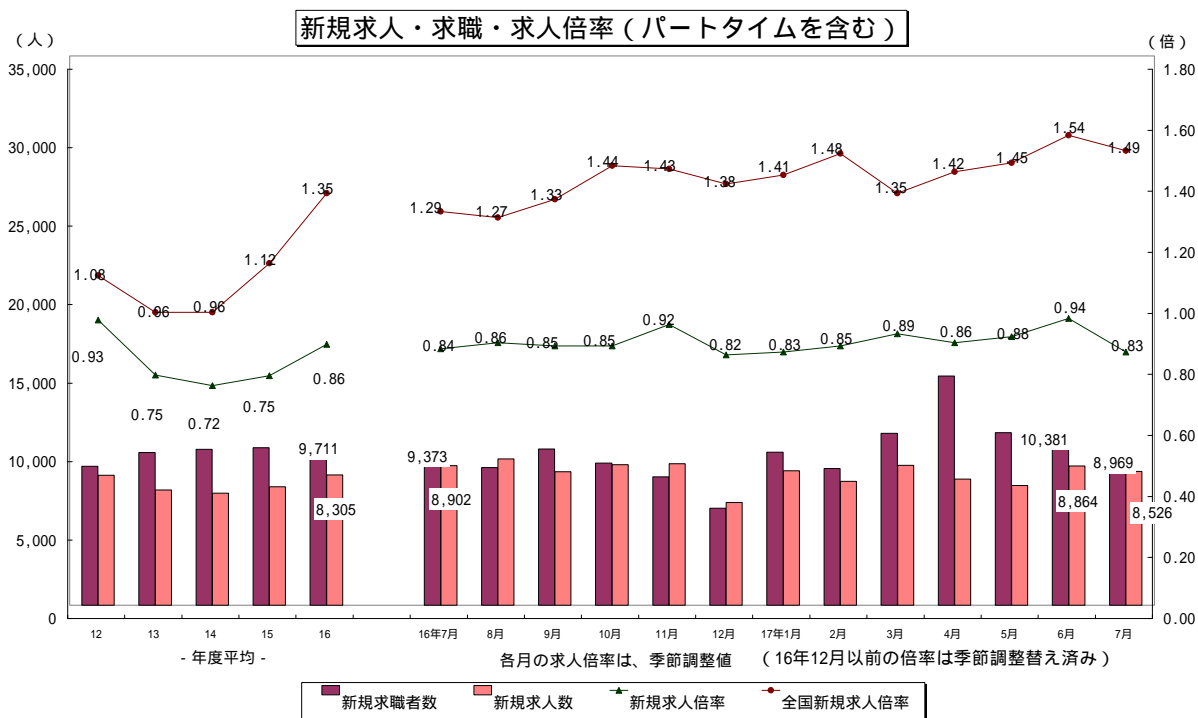
（求人動き）

7月の新規求人数（パートを含む、原数）は、8,526人で前年同月に比べ4.2%の減少となった。

新規求人数（同）を産業別に前年同月比で見ると、サービス業（14.0%増）は7か月連続の増加となり、運輸業（1.2%増）は減少から増加となった。

なお、製造業（0.7%減）は8か月連続の減少となり、建設業（2.0%減）、卸売・小売業（12.3%減）、飲食店・宿泊業（26.6%減）、医療・福祉業（4.8%減）は増加から減少となった。

7月の有効求人数（パートを含む、原数値）は、20,774人で前年同月と比べ1.4%増と24か月連続の増加となった。



(求職の動き)

7月の新規求職者数(パートを含む、原数値)は、8,969人で前年同月に比べ4.3%減と3か月ぶりに減少となった。

新規常用求職者について態様別に前年同月比でみると、在職求職者(2.2%増)は5か月連続の増加となり、離職求職者(1.5%減)は3か月ぶりに減少、無業求職者(18.1%減)は7か月連続(注)の減少となった。

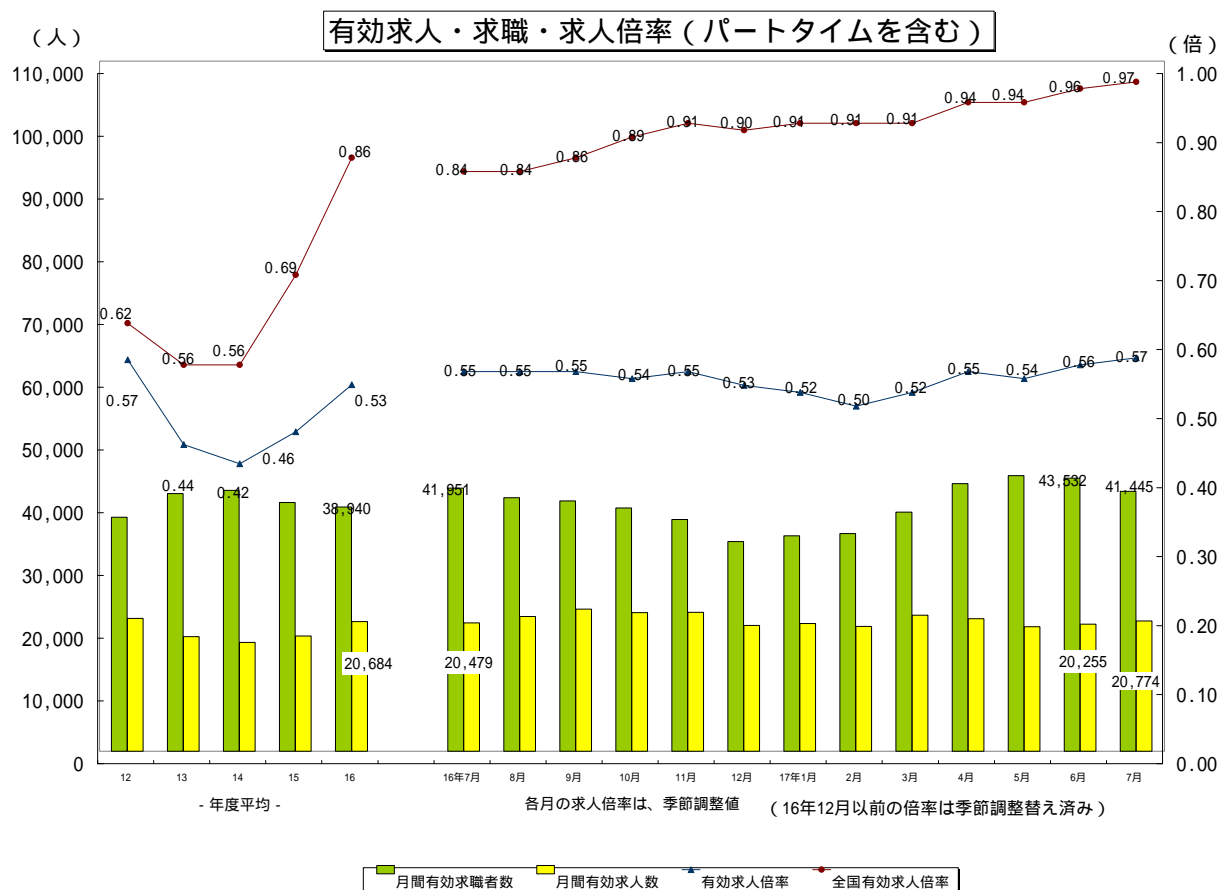
新規常用求職者の中の離職求職者の内訳をみると、事業主都合離職求職者(1.5%減)は増加から減少となり、自己都合離職者(0.8%増)は5か月連続の増加となった。

7月の有効求職者数(パートを含む、原数値)は、41,445人で前年同月に比べ1.2%減と3か月ぶりに減少となった。

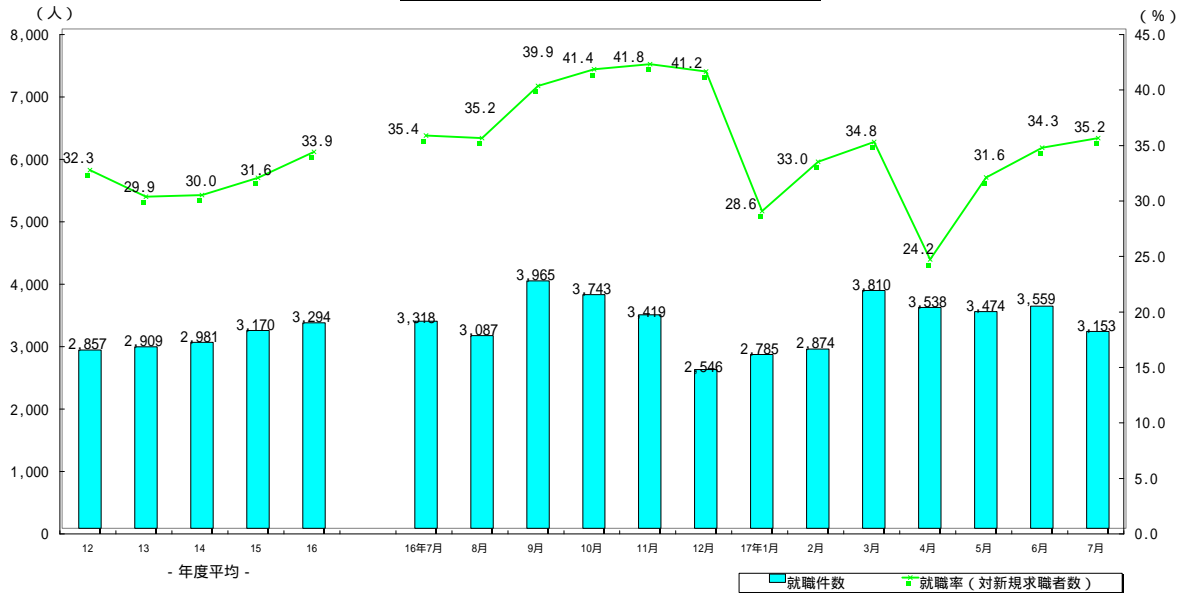
(注)パートを含む態様別の統計は平成16年1月から開始したため、文中前年同月比の動きについては1月以降について記載。

(有効求人倍率の動き)

7月の有効求人倍率(季節調整値)は、有効求職者数の減少等により0.57倍となり、前月を0.01ポイント上回った。



就職者の推移（パートタイムを含む）



（就職の動き）

7月の就職件数（パートを含む、原数値）は、3,153人で前年同月に比べ5.0%減と5か月ぶりに減少となった。これを産業別常用就職件数で見ると、主要産業のうち建設業、卸売・小売業、飲食店・宿泊業、サービス業で増加したが、製造業、運輸業、医療・福祉業で減少した。

（パートタイムの動き）

パートタイムの新規求人数は、2,991人で前年同月比4.3%の減、月間有効求人数は、7,183人で3.4%の減となった。新規求職申込件数は、1,971件で3.5%の増、月間有効求職者は、9,058人で18.8%の増となった。求人倍率は新規で1.52倍（前年同月1.64倍）、有効は0.79倍（前年同月0.98倍）となった。就職件数は989件で前年同月比8.5%の減となった。

（雇用保険の動き）

適用事業所数は、27,435事業所、被保険者全数は、388,104人となった。うち一般短時間労働被保険者数は7月末現在で前年同月比7.8%増の28,868人となった。被保険者全数（産業分類不能を除く）の状況を産業別にみると、前年同月比第1次産業は2.6%減の5,398人、第2次産業は2.3%減の109,231人、第3次産業は2.8%増の273,475人となった。

また、被保険者全数に占める割合を産業別にみると、第1次産業が1.4%、第2次産業が28.1%、第3次産業が70.5%となった。

資格取得者数は前年同月比4.7%減の6,077人、資格喪失者数は0.4%増の6,149人となった。

一般受給資格決定件数は前年同月比1.7%の減、受給者実人員は6.1%の減となった。

2.一般職業紹介状況

(新規学卒を除き、パートタイムを含む全数)

	新規求職申込件数		月間有効求職者数		紹介件数			就職件数				新規求人全数	月間有効求人全数	充足数	
	全数	うち男	全数	うち男	全数	うち男	うち 保受給者	全数	うち男	うち 県外就職	うち 保受給者				
11年度平均	8,400	3,928	36,050	17,106	8,545	4,143	1,701	2,591	1,199	126	630	7,155	17,732	2,497	
12 "	8,853	4,146	37,295	17,683	9,158	4,512	1,807	2,857	1,334	156	683	8,271	21,155	2,755	
13 "	9,734	4,565	41,070	19,452	10,647	5,267	2,187	2,909	1,332	169	708	7,337	18,253	2,805	
14 "	9,926	4,771	41,595	20,639	12,066	6,043	2,527	2,981	1,350	204	732	7,145	17,332	2,873	
15 "	10,032	4,663	39,635	19,285	12,928	6,337	2,582	3,170	1,405	237	713	7,549	18,347	3,017	
16 "	9,711	4,474	38,940	18,666	12,799	6,162	2,708	3,294	1,440	231	749	8,305	20,684	3,153	
16年 7月	9,373	4,348	41,951	20,615	12,958	6,580	2,794	3,318	1,510	227	730	8,902	20,479	3,174	
8月	8,777	4,056	40,419	19,704	12,306	6,065	2,713	3,087	1,408	245	752	9,325	21,485	2,928	
9月	9,949	4,438	39,913	19,191	13,925	6,607	2,935	3,965	1,729	264	860	8,513	22,673	3,805	
10月	9,046	4,111	38,782	18,399	12,582	6,240	2,733	3,743	1,738	323	821	8,954	22,090	3,511	
11月	8,176	3,798	36,958	17,547	11,833	5,904	2,772	3,419	1,603	252	815	9,024	22,120	3,268	
12月	6,183	2,890	33,409	16,057	8,612	4,254	2,126	2,546	1,180	143	648	6,556	20,045	2,520	
17年 1月	9,743	4,166	34,326	16,148	12,393	5,678	2,768	2,785	1,190	158	692	8,562	20,373	2,706	
2月	8,701	3,706	34,691	16,068	12,188	5,587	2,699	2,874	1,214	231	637	7,884	19,923	2,726	
3月	10,944	4,777	38,089	17,424	16,077	7,213	3,323	3,810	1,551	238	913	8,913	21,685	3,675	
4月	14,602	6,952	42,656	20,052	14,914	6,927	2,825	3,538	1,460	229	746	8,033	21,113	3,421	
5月	10,984	4,988	43,930	20,837	14,244	6,674	3,108	3,474	1,387	201	857	7,632	19,826	3,397	
6月	10,381	4,775	43,532	20,720	14,746	7,053	3,230	3,559	1,454	296	859	8,864	20,255	3,373	
7月	8,969	4,206	41,445	19,927	12,608	6,278	2,953	3,153	1,366	203	797	8,526	20,774	3,051	
前月比	13.6	11.9	4.8	3.8	14.5	11.0	8.6	11.4	6.1	31.4	7.2	3.8	2.6	9.5	
前年同月比	4.3	3.3	1.2	3.3	2.7	4.6	5.7	5.0	9.5	10.6	9.2	4.2	1.4	3.9	
安定所別 【7月分】	鹿児島	3,145	1,409	14,885	6,625	5,070	2,516	1,418	1,022	429	80	283	3,512	8,939	1,101
	川内	695	330	2,738	1,337	1,034	490	176	249	105	14	51	734	1,577	213
	鹿屋	971	420	4,208	2,020	1,410	692	268	376	177	16	83	612	1,743	338
	国分	903	425	4,534	2,106	1,424	731	315	344	134	17	86	930	2,194	337
	加世田	423	202	1,778	886	538	258	116	182	77	9	50	509	1,058	140
	伊集院	393	215	2,047	971	396	211	107	146	58	1	41	431	1,018	149
	大口	294	174	1,396	764	304	154	80	111	46	9	33	233	508	96
	大隅	510	230	2,118	1,057	583	309	136	160	81	10	46	419	980	166
	出水	577	293	2,345	1,217	774	384	135	232	113	20	46	395	971	215
	熊毛	175	80	962	577	91	48	14	37	17	6	9	95	276	31
	名瀬	425	213	2,304	1,336	408	197	46	132	51	13	22	235	636	112
	指宿	303	138	1,296	595	376	180	78	105	50	6	24	264	556	92
	宮之城	155	77	834	436	200	108	64	57	28	2	23	157	318	61

3.一般職業紹介状況

(新規学卒,パートタイムを除く全数)

	新規求職申込件数		月間有効求職者数		紹介件数			就職件数				新規求人全数	月間有効求人全数	充足数	
	全数	うち男	全数	うち男	全数	うち男	うち(保受給者)	全数	うち男	うち(県外就職)	うち(保受給者)				
11年度平均	7,317	3,846	33,349	16,884	6,494	3,838	1,514	1,870	1,113	108	550	4,880	12,274	1,790	
12 "	7,769	4,063	34,568	17,456	7,057	4,194	1,627	2,079	1,240	136	601	5,574	14,401	1,990	
13 "	8,589	4,489	38,152	19,239	8,038	4,865	1,912	2,050	1,218	140	603	4,813	12,180	1,964	
14 "	8,570	4,661	37,975	20,327	9,071	5,537	2,160	2,054	1,228	164	584	4,523	11,129	1,965	
15 "	8,282	4,482	34,808	18,748	9,539	5,686	2,242	2,168	1,254	199	587	4,740	11,685	2,029	
16 "	7,532	4,238	31,481	17,893	9,444	5,485	2,282	2,269	1,277	190	603	5,270	13,375	2,152	
16年 7月	7,468	4,146	34,326	19,809	9,656	5,860	2,394	2,237	1,316	196	582	5,778	13,041	2,107	
8月	6,962	3,846	33,232	18,951	9,306	5,441	2,337	2,214	1,274	210	622	6,334	14,395	2,077	
9月	7,618	4,206	32,501	18,456	10,289	5,948	2,488	2,863	1,562	217	699	5,760	15,446	2,739	
10月	6,833	3,877	31,234	17,658	9,279	5,620	2,292	2,526	1,549	214	647	5,612	14,602	2,387	
11月	6,110	3,567	29,475	16,813	8,561	5,190	2,303	2,362	1,433	204	648	5,365	14,164	2,237	
12月	4,851	2,756	26,787	15,393	6,420	3,801	1,770	1,738	1,023	117	500	4,325	12,703	1,706	
17年 1月	7,353	3,925	27,310	15,463	9,352	5,126	2,307	1,964	1,088	137	558	5,761	13,510	1,888	
2月	6,660	3,493	27,556	15,378	9,247	5,026	2,291	1,982	1,077	202	506	5,082	13,320	1,840	
3月	8,416	4,509	30,085	16,635	12,039	6,419	2,757	2,718	1,379	195	735	5,376	13,982	2,603	
4月	11,203	6,568	33,528	19,117	10,719	6,129	2,313	2,366	1,288	184	596	5,165	13,460	2,282	
5月	8,218	4,715	34,234	19,859	10,306	5,861	2,591	2,327	1,221	152	699	4,984	12,758	2,275	
6月	7,886	4,523	33,750	19,771	10,657	6,293	2,659	2,359	1,266	192	673	5,532	13,167	2,258	
7月	6,998	4,018	32,387	19,101	9,354	5,614	2,455	2,164	1,226	165	629	5,535	13,591	2,082	
前月比	11.3	11.2	4.0	3.4	12.2	10.8	7.7	8.3	3.2	14.1	6.5	0.1	3.2	7.8	
前年同月比	6.3	3.1	5.6	3.6	3.1	4.2	2.5	3.3	6.8	15.8	8.1	4.2	4.2	1.2	
安定所別 〔7月分〕	鹿児島	2,505	1,343	11,720	6,311	3,842	2,265	1,152	687	385	62	213	2,467	6,317	737
	川内	481	313	2,014	1,264	660	419	146	157	93	11	42	381	831	123
	鹿屋	758	407	3,339	1,968	1,047	645	234	265	170	11	67	405	1,180	237
	国分	708	403	3,466	2,016	1,129	676	270	226	116	11	68	571	1,360	232
	加世田	314	195	1,341	847	407	232	99	135	69	8	42	306	651	99
	伊集院	309	209	1,505	927	308	197	98	103	51	1	37	302	658	110
	大口	240	167	1,104	731	209	131	64	74	41	8	26	147	305	59
	大隅	418	228	1,742	1,036	481	297	125	134	79	10	40	287	694	140
	出水	456	277	1,844	1,162	554	323	103	164	100	17	35	241	584	148
	熊毛	143	75	793	563	50	35	11	21	13	6	6	56	157	16
	名瀬	324	194	1,863	1,280	255	139	30	82	38	13	14	126	361	65
	指宿	220	131	988	571	258	154	64	72	44	5	19	135	285	69
宮之城	122	76	668	425	154	101	59	44	27	2	20	111	208	47	

4.一般職業紹介状況諸比率

(パートタイムを含む)

	求人倍率 (原数値)		求人倍率 (季節調整値)		就職率 (対新規 求職)	保就職率 (対受給者)	充足率 (対新規 求人)
	新規	有効	新規	有効			
11年度平均	0.85	0.49			30.8	4.2	34.9
12 "	0.93	0.57			32.3	4.5	33.3
13 "	0.75	0.44			29.9	4.2	38.2
14 "	0.72	0.42			30.0	4.6	40.2
15 "	0.75	0.46			31.6	5.7	40.0
16 "	0.86	0.53			33.9	6.9	38.0
16年 7月	0.95	0.49	0.84	0.55	35.4	5.6	35.7
8月	1.06	0.53	0.86	0.55	35.2	5.7	31.4
9月	0.86	0.57	0.85	0.55	39.9	7.1	44.7
10月	0.99	0.57	0.85	0.54	41.4	7.4	39.2
11月	1.10	0.60	0.92	0.55	41.8	7.7	36.2
12月	1.06	0.60	0.82	0.53	41.2	6.6	38.4
17年 1月	0.88	0.59	0.83	0.52	28.6	7.4	31.6
2月	0.91	0.57	0.85	0.50	33.0	7.1	34.6
3月	0.81	0.57	0.89	0.52	34.8	10.2	41.2
4月	0.55	0.49	0.86	0.55	24.2	7.8	42.6
5月	0.69	0.45	0.88	0.54	31.6	8.4	44.5
6月	0.85	0.47	0.94	0.56	34.3	7.3	38.1
7月	0.95	0.50	0.83	0.57	35.2	6.5	35.8
前月との増減	0.10	0.03	0.11	0.01	0.9	0.8	2.3
前年同月比	0.00	0.01	0.01	0.02	0.2	0.9	0.1
安定所別 〔7月分〕	鹿児島	1.12	0.60		32.5	8.3	31.3
	川内	1.06	0.58		35.8	6.9	29.0
	鹿屋	0.63	0.41		38.7	5.8	55.2
	国分	1.03	0.48		38.1	6.5	36.2
	加世田	1.20	0.60		43.0	9.6	27.5
	伊集院	1.10	0.50		37.2	5.8	34.6
	大口	0.79	0.36		37.8	6.6	41.2
	大隅	0.82	0.46		31.4	6.7	39.6
	出水	0.68	0.41		40.2	6.1	54.4
	熊毛	0.54	0.29		21.1	2.2	32.6
	名瀬	0.55	0.28		31.1	2.1	47.7
	指宿	0.87	0.43		34.7	5.5	34.8
	宮之城	1.01	0.38		36.8	6.9	38.9

注) 全国の求人倍率, 完全失業率の年平均は原数値。
16年12月以前の求人倍率は季節調整値替え済み

5.全国求人倍率及び完全失業率

	求人倍率 (季節調整値)		完全失業 者数(万人)	完全失業 率(%)
	新規	有効	原数値	季節 調整値
11年平均	0.87	0.48	317	4.7
12 "	1.05	0.59	320	4.7
13 "	1.01	0.59	340	5.0
14 "	0.93	0.54	359	5.4
15 "	1.07	0.64	350	5.2
16 "	1.29	0.83	313	4.7
16年 7月	1.29	0.84	318	4.9
8月	1.27	0.84	314	4.8
9月	1.33	0.86	309	4.6
10月	1.44	0.89	311	4.6
11月	1.43	0.91	290	4.6
12月	1.38	0.90	270	4.5
17年 1月	1.41	0.91	296	4.5
2月	1.48	0.91	308	4.7
3月	1.35	0.91	313	4.5
4月	1.42	0.94	310	4.4
5月	1.45	0.94	307	4.4
6月	1.54	0.96	280	4.2
7月	1.49	0.97	289	4.4

6. パートタイム関係職業紹介状況

	新規求職申込件数		月間有効求職者数		新規求人数	月間有効求人全数	就職件数		求人倍率		
	全数	うち女子	全数	うち女子			全数	うち女子	新規	有効	
11年度平均	1,083	1,001	2,701	2,479	2,275	5,458	720	634	2.10	2.02	
12 "	1,085	1,001	2,728	2,501	2,696	6,753	778	684	2.49	2.48	
13 "	1,145	1,069	2,917	2,704	2,524	6,073	859	745	2.21	2.08	
14 "	1,356	1,246	3,621	3,309	2,622	6,203	927	805	1.93	1.71	
15 "	1,750	1,569	4,827	4,290	2,809	6,662	1,003	852	1.61	1.38	
16 "	2,179	1,939	7,459	6,679	3,035	7,309	1,025	861	1.39	0.98	
16年 7月	1,905	1,703	7,625	6,819	3,124	7,438	1,081	887	1.64	0.98	
8月	1,815	1,605	7,187	6,434	2,991	7,090	873	739	1.65	0.99	
9月	2,331	2,099	7,412	6,677	2,753	7,227	1,102	935	1.18	0.98	
10月	2,213	1,979	7,548	6,807	3,342	7,488	1,217	1,028	1.51	0.99	
11月	2,066	1,832	7,483	6,746	3,659	7,956	1,057	887	1.77	1.06	
12月	1,332	1,190	6,622	5,947	2,231	7,342	808	648	1.67	1.11	
17年 1月	2,390	2,141	7,016	6,315	2,801	6,863	821	717	1.17	0.98	
2月	2,041	1,818	7,135	6,426	2,802	6,603	892	755	1.37	0.93	
3月	2,528	2,246	8,004	7,182	3,537	7,703	1,092	915	1.40	0.96	
4月	3,399	2,998	9,128	8,154	2,868	7,653	1,172	997	0.84	0.84	
5月	2,766	2,487	9,696	8,682	2,648	7,068	1,147	977	0.96	0.73	
6月	2,495	2,232	9,782	8,800	3,332	7,088	1,200	1,012	1.34	0.72	
7月	1,971	1,777	9,058	8,202	2,991	7,183	989	846	1.52	0.79	
前月比	21.0	20.4	7.4	6.8	10.2	1.3	17.6	16.4	0.18	0.07	
前年同月比	3.5	4.3	18.8	20.3	4.3	3.4	8.5	4.6	0.12	0.19	
安定所別 〔7月分〕	鹿児島	640	572	3,165	2,844	1,045	2,622	335	291	1.63	0.83
	川内	214	195	724	645	353	746	92	80	1.65	1.03
	鹿屋	213	200	869	814	207	563	111	102	0.97	0.65
	国分	195	173	1,068	976	359	834	118	100	1.84	0.78
	加世田	109	102	437	397	203	407	47	39	1.86	0.93
	伊集院	84	78	542	496	129	360	43	36	1.54	0.66
	大口	54	47	292	256	86	203	37	32	1.59	0.70
	大隅	92	90	376	355	132	286	26	24	1.43	0.76
	出水	121	105	501	445	154	387	68	54	1.27	0.77
	熊毛	32	26	169	153	39	119	16	12	1.22	0.70
	名瀬	101	82	441	385	109	275	50	37	1.08	0.62
	指宿	83	76	308	282	129	271	33	27	1.55	0.88
宮之城	33	31	166	154	46	110	13	12	1.39	0.66	

7.中高年齢者職業紹介状況

(45歳以上・パートタイムを除く)

	新規求職申込件数			月間有効求職者数			紹介件数			就職件数			就職率 (対新規求職)	月間有効求職者中に占める中高年の割合	
	全数	うち55歳以上	うち65歳以上	全数	うち55歳以上	うち65歳以上	全数	うち55歳以上	うち65歳以上	全数	うち55歳以上	うち65歳以上			
11年度平均	2,615	1,386	281	15,258	9,227	731	1,531	438	27	507	162	11	19.4	44.1	
12 "	2,741	1,410	272	15,719	9,224	792	1,674	471	28	551	170	11	20.1	41.2	
13 "	2,972	1,389	272	16,786	9,018	743	1,838	474	26	525	156	9	17.7	44.2	
14 "	2,993	1,386	259	16,298	7,788	732	2,317	610	31	545	158	10	18.2	46.8	
15 "	2,820	1,283	216	14,224	6,792	635	2,442	731	38	575	178	11	20.4	40.9	
16 "	2,452	1,088	159	12,266	5,765	534	2,442	778	37	600	198	11	24.5	39.0	
16年 7月	2,499	1,103	168	13,872	6,581	570	2,407	758	38	580	167	8	23.2	40.4	
8月	2,185	926	107	13,202	6,213	510	2,523	862	35	617	232	11	28.2	39.7	
9月	2,367	1,013	136	12,726	5,912	475	2,797	848	40	786	261	22	33.2	39.2	
10月	2,068	924	114	12,007	5,527	430	2,410	809	29	735	248	17	35.5	38.4	
11月	1,805	724	96	11,208	5,110	410	2,211	709	30	658	210	10	36.5	38.0	
12月	1,599	638	71	10,362	4,707	372	1,700	506	28	478	156	9	29.9	38.7	
17年 1月	2,247	993	99	10,379	4,723	342	2,509	834	36	538	184	13	23.9	38.0	
2月	1,840	773	78	10,134	4,616	341	2,381	755	44	524	178	9	28.5	36.8	
3月	2,362	964	100	10,579	4,746	354	2,955	911	46	666	242	10	28.2	35.2	
4月	4,284	2,229	433	12,600	5,978	705	2,738	817	34	580	167	9	13.5	37.6	
5月	2,648	1,151	136	13,015	6,159	696	2,548	699	9	522	161	4	19.7	38.0	
6月	2,473	1,057	125	12,882	6,054	585	2,781	860	33	614	181	7	24.8	38.2	
7月	2,286	975	134	12,508	5,828	442	2,441	750	32	549	179	5	24.0	38.6	
前月比	7.6	7.8	7.2	2.9	3.7	24.4	12.2	12.8	3.0	10.6	1.1	28.6	0.8	0.4	
前年同月比	8.5	11.6	20.2	9.8	11.4	22.5	1.4	1.1	15.8	5.3	7.2	37.5	0.8	1.8	
安定所別 【7月分】	鹿児島	657	270	34	3,760	1,715	141	990	319	16	153	46		23.3	32.1
	川内	164	72	13	771	403	33	131	37	1	30	14	2	18.3	38.3
	鹿屋	284	131	33	1,439	641	54	273	78	2	60	23	1	21.1	43.1
	国分	215	84	7	1,213	543	54	318	99	2	68	19	1	31.6	35.0
	加世田	105	51	3	577	295	15	110	42	2	43	15	1	41.0	43.0
	伊集院	108	52	6	611	310	19	78	23	1	29	10		26.9	40.6
	大口	115	48	4	578	292	17	82	25		32	16		27.8	52.4
	大隅	169	72	14	794	369	35	147	46	3	34	10		20.1	45.6
	出水	158	55	7	776	363	29	145	29	2	48	11		30.4	42.1
	熊毛	69	35	5	393	194	12	5	2		1	1		1.4	49.6
	名瀬	109	45	3	848	344	7	45	15	1	16	4		14.7	45.5
	指宿	79	38	4	415	199	16	65	20	2	17	6		21.5	42.0
	宮之城	54	22	1	333	160	10	52	15		18	4		33.3	49.9

8.新規求人の産業・規模別状況

産業・規模	一 般				パート			
	6月	7月	前月比	前年 同月比	6月	7月	前月比	前年 同月比
A, B, C 農, 林, 漁業 (01~04)	101	91	9.9	15.0	21	26	23.8	29.7
D 鉱 業 (05)	5	8	60.0	11.1	1	1	0.0	0.0
E 建 設 業 (06~08)	660	701	6.2	3.7	27	23	14.8	63.5
F 製 造 業 (09~32)	863	1,001	16.0	7.5	408	284	30.4	21.8
09 食 料 品 製 造 業	269	203	24.5	40.1	187	139	25.7	27.2
10 飲 料, 飼 料, た ば こ 製 造 業	72	95	31.9	75.9	44	26	40.9	7.1
11 繊 維 工 業	5	1	80.0	90.9	5	0	100.0	
12 衣 服, そ の 他 の 繊 維 製 品 製 造 業	19	22	15.8	70.7	15	23	53.3	9.5
13 木 材, 木 製 品 製 造 業	14	22	57.1	15.8	8	6	25.0	20.0
14 家 具, 装 備 品 製 造 業	9	2	77.8	0.0	1	1	0.0	
15 パ ル プ, 紙, 紙 加 工 品 製 造 業	4	5	25.0	73.7	3	3	0.0	
16 出 版, 印 刷, 同 関 連 産 業	24	31	29.2	106.7	14	9	35.7	80.0
17 化 学 工 業	2	1	50.0	66.7	1	2	100.0	100.0
18 石 油 製 品, 石 炭 製 品 製 造 業	1	0	100.0	100.0	0	0		
19 プ ラ ス チ ッ ク 製 品 製 造 業	8	10	25.0	25.0	1	4	300.0	100.0
20 ゴ ム 製 品 製 造 業	0	0		100.0	0	0		
22 窯 業, 土 石 製 品 製 造 業	28	35	25.0	105.9	7	5	28.6	28.6
23 鉄 鋼 業	1	0	100.0		0	0		
24 非 鉄 金 属 製 造 業	0	0			5	0	100.0	
25 金 属 製 品 製 造 業	13	22	69.2	18.5	0	4		33.3
26 一 般 機 械 器 具 製 造 業	49	48	2.0	45.5	10	13	30.0	225.0
27 電 気 機 械 器 具 製 造 業	34	24	29.4	42.9	17	14	17.6	133.3
28 情 報 通 信 機 械 器 具 製 造 業	1	0	100.0		0	0		100.0
29 電 子 部 品 ・ デ バ イ ス 製 造 業	246	391	58.9	105.8	85	27	68.2	64.9
30 輸 送 用 機 械 器 具 製 造 業	43	75	74.4	78.6	0	4		0.0
31 精 密 機 械 器 具 製 造 業	19	6	68.4	64.7	1	0	100.0	100.0
21, 32 そ の 他 の 製 造 業	2	8	300.0	33.3	4	4	0.0	100.0
G 電 気 ・ ガ ス ・ 熱 供 給 ・ 水 道 業 (33~36)	2	1	50.0	0.0	3	1	66.7	50.0
H 情 報 通 信 業 (37~41)	111	105	5.4	123.4	91	35	61.5	288.9
I 運 輸 業 (42~48)	353	347	1.7	0.6	110	64	41.8	4.9
J 卸 売 ・ 小 売 業 (49~60)	803	854	6.4	13.1	938	803	14.4	11.4
K 金 融 ・ 保 険 業 (61~67)	105	51	51.4	49.5	24	12	50.0	20.0
L 不 動 産 業 (68, 69)	31	39	25.8	85.7	6	22	266.7	340.0
M 飲 食 店 ・ 宿 泊 業 (70~72)	145	179	23.4	62.7	451	562	24.6	6.0
N 医 療 ・ 福 祉 (62~69)	895	843	5.8	12.1	582	513	11.9	10.3
O 教 育 ・ 学 習 支 援 業 (76, 77)	30	61	103.3	13.0	42	45	7.1	47.7
P 複 合 サ ー ビ ス 事 業 (78, 79)	34	44	29.4	25.7	63	22	65.1	29.0
Q サ ー ビ ス 業 (他 に 分 類 さ れ な い も の) (80~94)	1,296	1,147	11.5	18.9	539	549	1.9	5.0
R, S 公 務 ・ そ の 他 (95, 96, 99)	98	63	35.7	1.6	26	29	11.5	9.4
合 計	5,532	5,535	0.1	4.2	3,332	2,991	10.2	4.3
29 人 以 下	3,061	3,362	9.8	7.3	1,990	1,852	6.9	6.9
30 ~ 99 人	1,742	1,475	15.3	6.9	733	748	2.0	9.0
100 ~ 299 人	494	521	5.5	9.1	385	314	18.4	34.2
300 ~ 499 人	155	113	27.1	0.0	37	29	21.6	52.6
500 ~ 999 人	62	31	50.0	20.5	79	17	78.5	67.3
1,000 人 以 上	18	33	83.3	28.3	108	31	71.3	287.5

(注) 一般は、新規学卒及びパートタイムを除く。

9. 雇用保険適用状況

	適用 事業所 数	新規適 用事業 所数	廃止脱 退事業 所数	被 保 険 者 数 (年度(月)末現在)					資 格 取 得 者 数	資 格 喪 失 者 数	
				う ち 女	第1次 産 業	第2次 産 業	第3次 産 業				
11年度平均	27,605	94	62	373,511	155,457	5,615	132,008	235,888	6,113	5,990	
12 "	27,795	95	84	375,257	157,329	5,597	130,298	239,363	6,493	6,374	
13 "	27,811	87	92	380,735	163,596	5,586	126,308	248,841	7,327	6,894	
14 "	27,719	84	96	380,042	166,998	5,532	118,466	256,044	6,837	6,774	
15 "	27,535	83	99	380,173	169,610	5,573	114,271	260,328	6,663	6,454	
16 "	27,446	87	90	385,168	173,595	5,600	112,060	267,509	7,056	6,506	
16年 7月	27,538	70	78	383,374	173,439	5,544	111,773	266,057	6,378	6,126	
8月	27,558	71	52	385,395	173,974	5,533	111,584	268,278	7,922	5,822	
9月	27,334	67	291	385,396	173,803	5,550	111,722	268,124	6,110	6,034	
10月	27,378	92	49	385,799	173,763	5,586	112,130	268,083	6,491	6,027	
11月	27,369	80	90	387,074	174,413	5,603	112,357	269,114	6,600	5,370	
12月	27,379	73	63	387,890	174,903	5,601	112,434	269,855	5,393	4,548	
17年 1月	27,402	76	54	387,273	174,250	5,620	112,309	269,344	5,507	6,130	
2月	27,430	71	44	387,354	174,270	5,590	112,250	269,514	4,939	4,917	
3月	27,441	58	49	386,608	174,119	5,612	111,852	269,144	5,892	6,562	
4月	27,394	169	222	385,434	174,090	5,569	110,384	269,481	13,528	14,637	
5月	27,383	102	117	387,442	175,576	5,531	109,908	272,003	9,072	6,997	
6月	27,422	116	82	388,181	176,517	5,499	109,375	273,307	7,421	6,630	
7月	27,435	86	76	388,104	176,454	5,398	109,231	273,475	6,077	6,149	
前 月 比	0.0	25.9	7.3	0.0	0.0	1.8	0.1	0.1	18.1	7.3	
前年同月比	0.4	22.9	2.6	1.2	1.7	2.6	2.3	2.8	4.7	0.4	
安 定 所 別 【 7 月 分 】	鹿児島	9,575	34	24	178,096	79,345	495	26,588	151,013	2,894	2,842
	川内	1,579	5	3	22,375	9,790	169	10,190	12,016	239	347
	鹿屋	2,676	6	11	28,064	13,846	1,207	8,598	18,259	524	592
	国分	2,242	10	10	37,779	16,380	153	16,927	20,699	668	570
	加世田	1,427	6	1	15,276	7,579	281	6,058	8,937	209	148
	伊集院	1,519	1	5	18,234	8,347	152	8,476	9,606	240	217
	大口	899	1	2	10,212	4,780	535	4,235	5,442	149	167
	大隅	1,570	7	6	17,034	8,012	929	6,750	9,355	255	304
	出水	1,401	6	5	18,235	8,784	505	8,689	9,041	268	266
	熊毛	882	3	3	7,470	3,277	114	2,051	5,305	98	133
	名瀬	2,018	5	2	16,786	7,350	333	4,039	12,414	286	268
	指宿	1,051	2	2	10,701	5,396	380	2,636	7,685	151	173
	宮之城	596		2	7,842	3,568	145	3,994	3,703	96	122

注) 短時間労働被保険者を含む数値を計上

10. 雇用保険給付状況

(金額単位：千円)

	一 般 求 職 者 給 付					高 年 齢 求 職 者 給 付			短 期 特 例 求 職 者 給 付			
	受給資格 決定件数	う ち 男	受給者 実人員	う ち 男	総支給額	受給資格 決定件数	受給者数	支給金額	受給資格 決定件数	受給者数	支給金額	
11年度平均	3,057	1,440	14,997	7,144	1,950,956	171	175	80,450	362	362	87,774	
12 "	3,228	1,510	15,021	7,068	1,926,379	157	155	48,693	315	323	77,269	
13 "	3,622	1,709	17,036	7,957	2,197,978	161	162	51,058	295	292	69,056	
14 "	3,340	1,670	15,754	8,035	2,063,275	173	172	52,337	249	254	60,099	
15 "	3,052	1,438	12,517	6,267	1,565,516	149	152	37,658	223	220	49,516	
16 "	2,917	1,359	10,901	5,279	1,274,285	129	130	25,708	200	205	45,591	
16年	7月	2,664	1,257	13,092	6,794	1,552,790	117	102	19,033	313	305	68,971
	8月	2,436	1,134	13,094	6,461	1,565,758	85	106	21,533	157	324	61,148
	9月	2,759	1,232	12,072	5,859	1,467,805	97	84	15,781	130	154	36,057
	10月	2,571	1,094	11,160	5,196	1,276,689	115	96	20,117	66	120	21,912
	11月	2,304	1,009	10,533	4,837	1,264,996	93	119	23,251	120	80	17,910
	12月	1,753	754	9,804	4,487	1,103,846	62	74	13,740	61	99	23,360
	17年	1月	2,649	1,070	9,401	4,324	1,105,645	105	78	14,946	117	76
2月		2,205	922	8,948	4,065	971,613	79	93	17,420	82	104	23,551
3月		2,733	1,262	8,957	4,108	1,121,772	79	96	17,836	106	94	21,248
4月		5,913	2,780	9,570	4,613	1,006,758	423	216	45,804	369	93	23,952
5月		3,828	1,867	10,262	5,019	1,114,695	147	314	62,044	438	470	110,500
6月		3,155	1,532	11,795	5,921	1,431,219	122	135	26,824	322	340	75,673
7月		2,620	1,253	12,274	6,084	1,343,765	119	120	23,664	247	288	63,701
前 月 比	17.0	18.2	4.1	2.8	6.1	2.5	11.1	11.8	23.3	15.3	15.8	
前年同月比	1.7	0.3	6.2	10.5	13.5	1.7	17.6	24.3	21.1	5.6	7.6	
安 定 所 別 〔 7 月 分 〕	鹿児島	816	360	3,391	1,467	412,896	35	50	10,262	4	10	2,849
	川 内	154	77	738	378	78,681	6	2	378	37	5	790
	鹿 屋	286	137	1,422	751	147,500	20	14	2,868	98	53	9,407
	国 分	272	121	1,313	550	140,465	10	15	2,950	2	11	2,693
	加世田	95	51	522	262	55,897	4	2	228	4	7	1,644
	伊集院	168	88	713	330	74,454	8	5	1,029	4	2	484
	大 口	97	54	500	264	50,942	6	8	1,450	5	10	2,257
	大 隅	163	75	690	337	67,859	10	5	986	16	13	2,568
	出 水	142	66	750	391	77,840	9	8	1,521	16	21	4,023
	熊 毛	69	44	410	274	44,200	4	4	796	34	72	17,875
	名 瀬	172	94	1,050	695	113,104	1	4	675	15	65	15,338
指 宿	123	53	440	201	44,933	5	1	142	12	15	2,995	
宮之城	63	33	335	184	34,995	1	2	379		4	778	

注) 短時間労働被保険者等を含む数値を計上

(金額単位；千円)

	就 職 促 進 給 付				日雇求職者給付		
	常用就職支度手当		再 就 職 手 当		受給者 実人員	支給金額	
	支給人員	支給金額	支給人員	支給金額			
11年度平均	24	3,960	574	223,020	256	18,241	
12 "	26	4,218	614	206,939	240	16,009	
13 "	28	3,985	582	152,264	202	13,836	
14 "	35	3,973	573	116,580	143	9,627	
15 "	9	1,191	101	14,676	126	8,133	
16 "	3	303	70	9,073	120	7,742	
16年	7月	3	338	78	8,622	112	7,206
	8月	3	227	64	6,813	122	8,481
	9月	3	222	80	10,958	113	7,112
	10月	3	278	96	13,731	110	7,445
	11月	3	224	90	12,930	117	7,012
	12月	0	0	97	14,309	122	5,786
17年	1月	1	63	70	9,513	131	11,048
	2月	3	287	57	6,758	117	5,706
	3月	3	430	54	5,520	120	7,848
	4月	0	0	54	6,183	125	7,434
	5月	5	401	397	58,548	117	8,817
	6月	0	0	524	73,631	103	7,223
	7月	0	0	551	81,481	99	5,955
前 月 比			5.2	10.7	3.9	17.6	
前年同月比	100.0	100.0	606.4	845.0	11.6	17.4	
安 定 所 別 〔 7 月 分 〕	鹿児島			182	25,994	85	5,243
	川 内			33	3,878		
	鹿 屋			64	9,948	1	15
	国 分			63	8,186	1	74
	加世田			30	4,163		
	伊集院			42	6,701	2	118
	大 口			27	3,845		
	大 隅			39	5,435		
	出 水			17	2,662		
	熊 毛			4	543		
	名 瀬			14	2,904	5	279
	指 宿			22	4,648	6	226
	宮之城			14	2,576		

11 用語の説明

一	般	常用及び臨時・季節を合わせたものをいう。
新規求職（求人）申込件数		期間中に自安定所で新たに受け付けた求職（求人）申込件数（数）をいう。
月間有効求職者（求人）数		「前月から繰越された有効求職者（求人）数」と当月の「新規求職（求人）申込件数」の合計をいう。
就 職 件 数		自安定所の有効求職者が、自安定所の紹介あっせんにより就職したことを確認した件数をいう。
充 足	数	自安定所の有効求人が、安定所（求人連絡先の安定所を含む。）の紹介あっせんにより求職者と結合した件数をいう。
中 高 年 齢 者		45歳以上の者をいう。高齢者は55歳以上の者をいう。
(保) 受 給 者	者	受給資格決定後、所定給付日数分の基本手当の支給を終了するまでの者をいう。
(保) 受 給 者 の 就 職 件 数		受給資格決定後、基本手当の支給を終了するまでの間に、安定所の紹介により就職した基本手当受給資格者の就職件数をいう。
県 外 就 職	職	就職先事業所の所在地が、自都道府県の管轄区域外にある場合の就職件数をいう。就職した求職者の住所の如何を問わない。
日 雇 （ 労 働 ）		労働の窓口で取り扱われる日々雇用の仕事及び1か月未満の雇用期間が定められているものをいう。
季 節 調 整 値	値	1年を周期として繰り返す季節的な要因による変動の影響を取り除いた値である。
完 全 失 業 率	率	労働力人口に占める完全失業者の割合
求 人 倍 率	率	$= \frac{\text{月間有効（新規）求人数}}{\text{月間有効（新規）求職者数}}$
就 職 率	率	$= \frac{\text{就 職 件 数}}{\text{新規（有効）求職者数}} \times 100$
充 足 率	率	$= \frac{\text{充 足 数}}{\text{新規（有効）求人数}} \times 100$
(保) 受 給 者 の 就 職 率	率	$= \frac{\text{(保) 受 給 者 の 就 職 件 数}}{\text{(保) 受 給 者 実 人 員}} \times 100$
中 高 年 齢 者 の 就 職 率	率	$= \frac{\text{中 高 年 齢 者 就 職 件 数}}{\text{中 高 年 齢 者 新 規 求 職 申 込 件 数}} \times 100$
季 節 調 整 値	値	$= \frac{\text{原 数 値}}{\text{季 節 要 素}} \times 100$

（注）季節調整値替えは、年初に毎年1回行われ、過去の全季節調整値は改訂される。

基 本 手 当	求職者給付のうち最も基本的なもので、一般被保険者が失業し、法第13条の受給要件を満たしているときに支給される。
受 給 資 格 決 定 件 数	提出された離職票のうち、公共職業安定所長が求職者給付の受給資格要件を満たしていると決定した件数をいう。
受 給 者 実 人 員	同一月中に失業給付を実際に受けた受給資格者の実数をいう。
被 保 険 者	適用事業所に雇用され、公共職業安定所にその届出がなされている者の数をいう。
資 格 取 得 者 数	適用事業所に新たに雇用され、公共職業安定所に届出がなされた者の数をいう。
資 格 喪 失 者 数	適用事業所を離職し、その届出が公共職業安定所になされた者の数をいう。
一 般 求 職 者 給 付	高年齢求職者給付、短期特例求職者給付、日雇求職者給付以外の給付をいう。
高 年 齢 求 職 者 給 付	同一事業主に雇用され、65歳に達した日以降、離職した場合に、一定の基準により支給されるものをいう。
短 期 特 例 求 職 者 給 付	季節的に雇用される者又は、短期の雇用に就くことを常態とする者等が一定期間雇用された後、離職した場合に支給されるものをいう。
常 用 就 職 支 度 手 当	障害者及び45歳以上の中高年齢者で雇用対策法等に基づく再就職援助計画等の対象者などが、所定給付日数の3分の1未満又は45日未満を残して公共職業安定所及び紹介事業者の紹介により一年以上引き続き雇用される場合等に支給されるものをいう。
再 就 職 手 当	一般求職者給付の受給資格者が所定給付日数の3分の1以上(ただし、所定給付日数の90日及び120日については45日以上)残して安定した職業(自営開始も含む。)についた場合等に支給されるものをいう。
日 雇 求 職 者 給 付	日雇労働者が一定期間雇用され離職した場合に支給されるものをいう。

ハローワーク・公共職業安定所一覧表

安定所名	所在地	郵便番号	電話番号
鹿児島 鹿児島労働(分)	鹿児島市下荒田1丁目43-28 鹿児島市城南町32-11	890-8555 892-0835	099 (250) 6060 099 (223) 4215-6
川内 鹿屋	薩摩川内市若葉町4-24 川内地方合同庁舎1階 鹿屋市西原4丁目5-1	895-0063 893-0064	0996 (22) 8609 0994 (42) 4135-6
国分 加世田	国分市中央1丁目4-35 加世田市武田17835-2	899-4332 897-0002	0995 (45) 5311-3 0993 (53) 5111
枕崎(出)	枕崎市中央町6番地	898-0051	0993 (72) 0228
伊集院 大口	日置市伊集院町大田825-3 大口市里768-1	899-2521 895-2511	099 (273) 3161-2 09952 (2) 8609
栗野(出)	始良郡湧水町米永478-1	899-6207	0995 (74) 2024
大隅 志布志(出)	曾於郡大隅町岩川5575-1 曾於郡志布志町志布志1丁目8-10	899-8102 899-7103	0994 (82) 1265-6 0994 (72) 0047
出水 阿久根(出)	出水市緑町37-5 阿久根市鶴見町167	899-0201 899-1626	0996 (62) 0685-6 0996 (73) 3400
熊毛 名瀬	西之表市西之表16314-6 名瀬市長浜町1-1	891-3101 894-0036	09972 (2) 1318-9 0997 (52) 4611-2
瀬戸内(分)	大島郡瀬戸内町古仁屋36-1	894-1508	09977 (2) 0331
徳之島(分)	大島郡徳之島町亀津553-1	891-7101	0997 (82) 1438
指宿 宮之城	指宿市東方9489-11 薩摩郡宮之城町屋地2035-3	891-0404 895-1803	0993 (22) 4135-6 0996 (53) 0153
鹿児島労働局職業安定部			
職業安定課	鹿児島市西千石町1番1号	892-0847	099 (219) 8711
職業対策課	鹿児島市西千石第一生命ビル		099 (219) 8712
FAX情報サービス			
鹿児島公共職業安定所	099 (286) 1150		
鹿屋公共職業安定所	0994 (40) 6123		
インターネットサービス			
鹿児島公共職業安定所	アドレス http://www11.synapse.ne.jp/hellowork/		
管理職、技術職、専門職の求人・求職の相談			
鹿児島人材銀行	・ふるさと人材相談室 鹿児島市東千石町1-38 鹿児島商工会議所ビル(アイムビル)6階 099 (223) 2032 ・ (227) 5552		
全国的なネット情報としては			
<div style="border: 1px solid black; padding: 2px;">ハローワークインターネットサービス</div> URLは http://www.hellowork.go.jp/ 求人情報検索 (全国のハローワークが受理した求人情報を希望条件で検索) お役立ち情報 (仕事をお探しの方、事業主の方) ハローワーク所在地情報		<div style="border: 1px solid black; padding: 2px;">しごと情報ネット</div> URLは http://www.job-net.jp/ しごと情報ネットには民間の職業紹介事業者、求人情報提供事業者、経済団体、公共職業安定所等(参加機関)の多数の求人が掲載されています。 また、携帯電話からもアクセスできます。	
<div style="border: 1px solid black; padding: 5px; text-align: center;"> 発行 鹿児島労働局 職業安定部 職業安定課 〒892-0847 鹿児島市西千石町1番1号 鹿児島西千石第一生命ビル 電話 099(219)8711 ダイヤルイン 099(219)8719 </div>			