

労働市場月報

平成17年6月号

かごしま



目次

1	雇用失業情勢	1
2	一般職業紹介状況(パートタイムを含む).....	4
3	一般職業紹介状況(パートタイムを除く).....	5
4	一般職業紹介状況諸比率	6
5	全国求人倍率及び失業率	6
6	パートタイム関係職業紹介状況	7
7	中高年齢者職業紹介状況	8
8	新規求人の産業・規模別状況	9
9	雇用保険適用状況	10
10	雇用保険給付状況	11
11	用語の説明	13

鹿児島労働局職業安定部

1. 雇用失業情勢（平成17年6月分）

【県内経済の動き】

最近の県内景況は、生産活動が伸び悩み、個人消費も盛り上がりを欠くなど、全般的に足踏み状態が続いている。

（H17・6・30「県内景況」：鹿児島銀行）

【労働市場の動き】

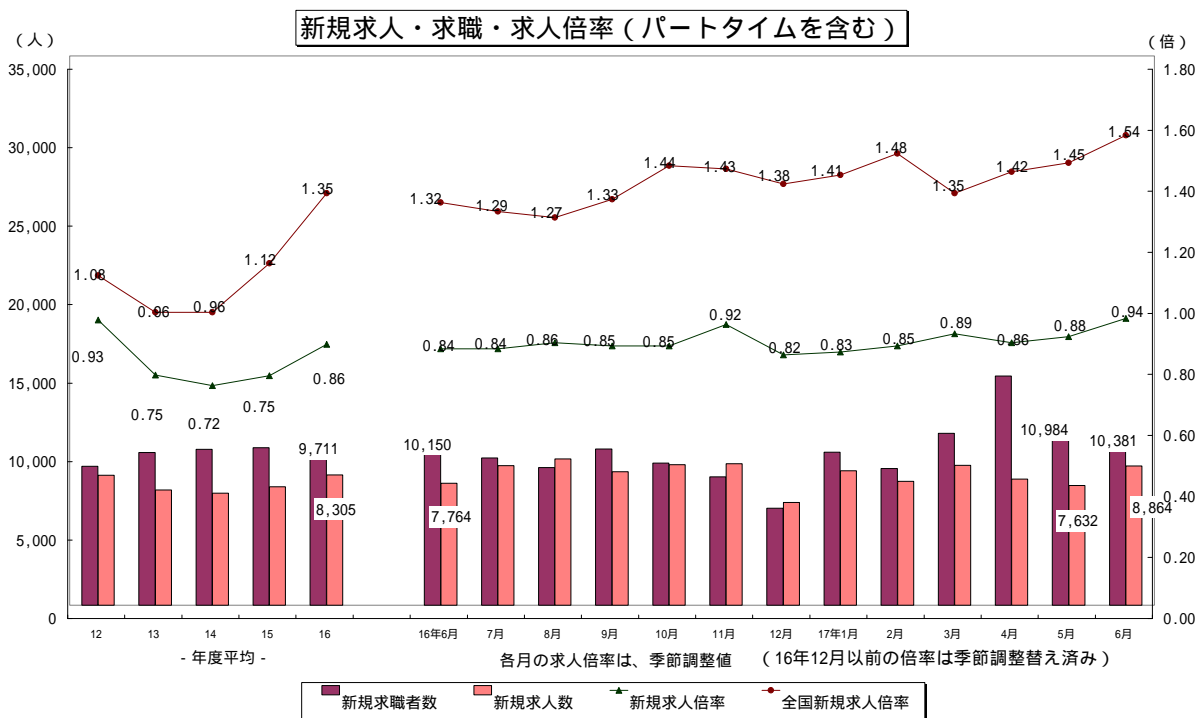
（求人動き）

6月の新規求人数（パートを含む、原数）は、8,864人で前年同月に比べ14.2%の増加となった。

新規求人数（同）を産業別に前年同月比で見ると、建設業（13.4%増）、卸売・小売業（22.5%増）、サービス業（48.6%増）は6か月連続、医療、福祉（21.6%増）は9か月連続の増加となり、飲食店・宿泊業（1.2%増）は減少から増加となった。

なお、製造業（1.4%減）は7か月連続、運輸業（34.6%減）は3か月連続の減少となった。

6月の有効求人数（パートを含む、原数値）は、20,255人で前年同月と比べ5.8%増と23か月連続の増加となった。



(求職の動き)

6月の新規求職者数(パートを含む、原数値)は、10,381人で前年同月に比べ2.3%増と2か月連続の増加となった。

新規常用求職者について態様別に前年同月比でみると、在職求職者(5.9%増)は4か月連続、離職求職者(5.8%増)は2か月連続の増加となった。また、無業求職者(7.6%減)は6か月連続(注)の減少となった。

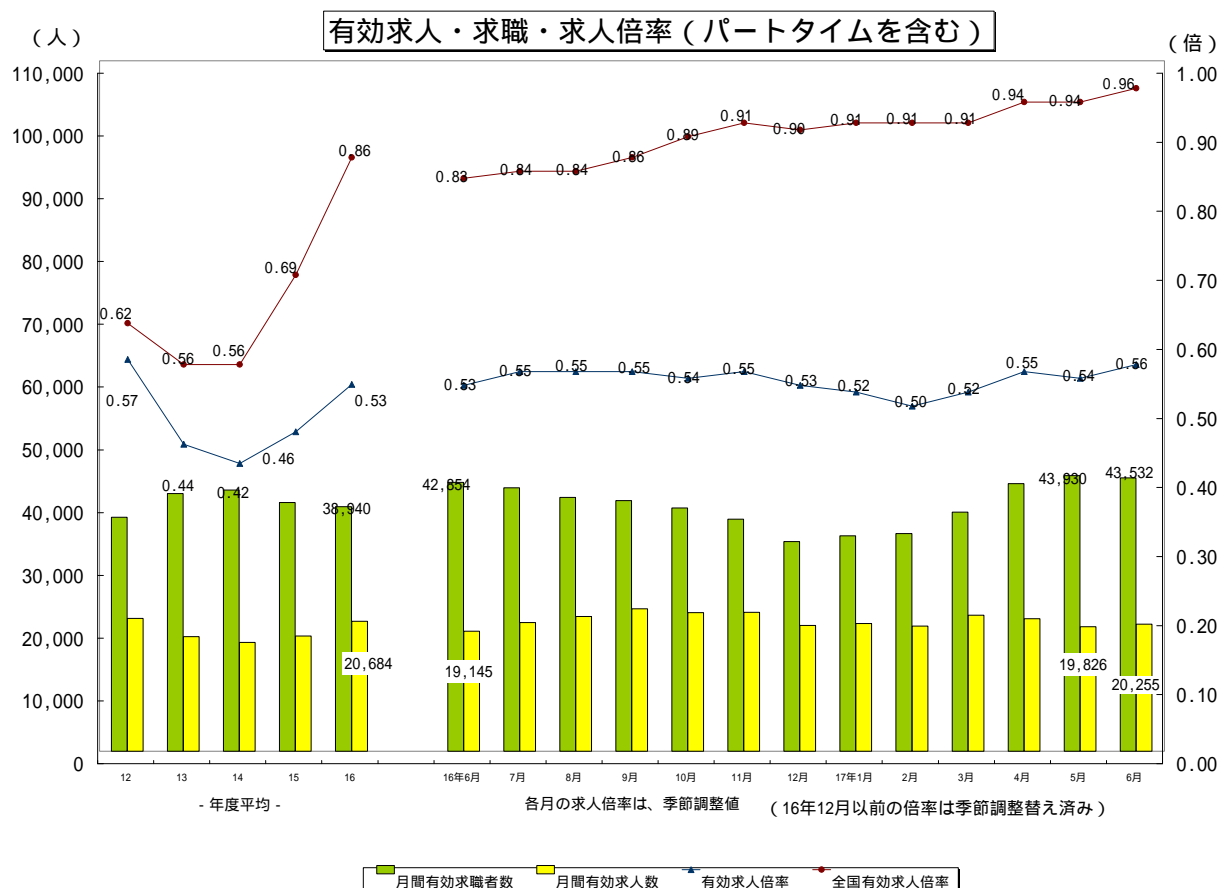
新規常用求職者の中の離職求職者の内訳をみると、事業主都合離職求職者(8.3%増)は減少から増加となり、自己都合離職者(4.8%増)は4か月連続の増加となった。

6月の有効求職者数(パートを含む、原数値)は、43,532人で前年同月に比べ1.6%増と2か月連続の増加となった。

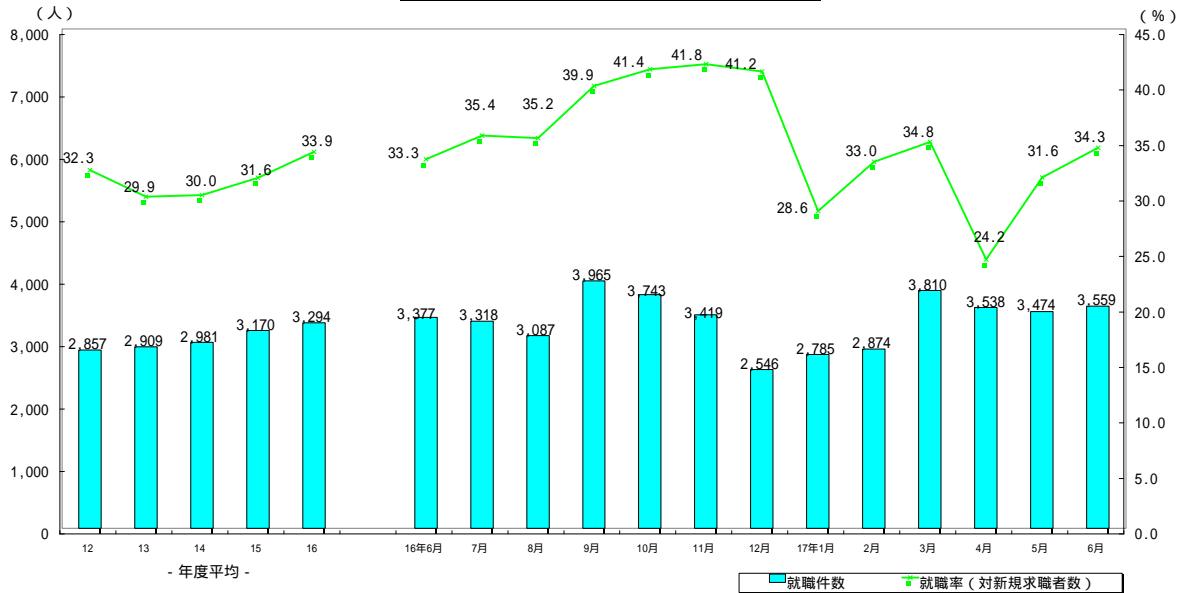
(注)パートを含む態様別の統計は平成16年1月から開始したため、文中前年同月比の動きについては1月以降について記載。

(有効求人倍率の動き)

6月の有効求人倍率(季節調整値)は、新規求人数の増加等により0.56倍となり、前月を0.02ポイント上回った。



就職者の推移（パートタイムを含む）



（就職の動き）

6月の就職件数（パートを含む、原数値）は、3,559人で前年同月に比べ5.4%増と4か月連続の増加となった。これを産業別常用就職件数で見ると、主要産業のうち建設業、卸売・小売業、医療福祉業、サービス業で増加したが、製造業、運輸業、飲食店・宿泊業で減少した。

（パートタイムの動き）

パートタイムの新規求人数は、3,332人で前年同月比4.9%の増、月間有効求人数は、7,088人で5.7%の減となった。新規求職申込件数は、2,495件で8.8%の増、月間有効求職者は、9,782人で22.2%の増となった。求人倍率は新規で1.34倍（前年同月1.38倍）、有効は0.72倍（前年同月0.94倍）となった。就職件数は1,200件で前年同月比3.4%の増となった。

（雇用保険の動き）

適用事業所数は、27,422事業所、被保険者全数は、388,181人となった。うち一般短時間労働被保険者数は6月末現在で前年同月比9.6%増の28,737人となった。被保険者全数（産業分類不能を除く）の状況を産業別にみると、前年同月比第1次産業は2.2%減の5,499人、第2次産業は2.2%減の109,375人、第3次産業は2.8%増の273,307人となった。

また、被保険者全数に占める割合を産業別にみると、第1次産業が1.4%、第2次産業が28.2%、第3次産業が70.4%となった。

資格取得者数は前年同月比9.3%増の7,421人、資格喪失者数は14.1%増の6,630人となった。

一般受給資格決定件数は前年同月比5.9%の増、受給者実人員は6.1%の減となった。

2.一般職業紹介状況

(新規学卒を除き、パートタイムを含む全数)

	新規求職申込件数		月間有効求職者数		紹介件数			就職件数				新規求人全数	月間有効求人全数	充足数	
	全数	うち男	全数	うち男	全数	うち男	うち 保受給者	全数	うち男	うち 県外就職	うち 保受給者				
11年度平均	8,400	3,928	36,050	17,106	8,545	4,143	1,701	2,591	1,199	126	630	7,155	17,732	2,497	
12 "	8,853	4,146	37,295	17,683	9,158	4,512	1,807	2,857	1,334	156	683	8,271	21,155	2,755	
13 "	9,734	4,565	41,070	19,452	10,647	5,267	2,187	2,909	1,332	169	708	7,337	18,253	2,805	
14 "	9,926	4,771	41,595	20,639	12,066	6,043	2,527	2,981	1,350	204	732	7,145	17,332	2,873	
15 "	10,032	4,663	39,635	19,285	12,928	6,337	2,582	3,170	1,405	237	713	7,549	18,347	3,017	
16 "	9,711	4,474	38,940	18,666	12,799	6,162	2,708	3,294	1,440	231	749	8,305	20,684	3,153	
16年 6月	10,150	4,890	42,854	21,071	14,061	6,913	2,799	3,377	1,397	274	746	7,764	19,145	3,183	
7月	9,373	4,348	41,951	20,615	12,958	6,580	2,794	3,318	1,510	227	730	8,902	20,479	3,174	
8月	8,777	4,056	40,419	19,704	12,306	6,065	2,713	3,087	1,408	245	752	9,325	21,485	2,928	
9月	9,949	4,438	39,913	19,191	13,925	6,607	2,935	3,965	1,729	264	860	8,513	22,673	3,805	
10月	9,046	4,111	38,782	18,399	12,582	6,240	2,733	3,743	1,738	323	821	8,954	22,090	3,511	
11月	8,176	3,798	36,958	17,547	11,833	5,904	2,772	3,419	1,603	252	815	9,024	22,120	3,268	
12月	6,183	2,890	33,409	16,057	8,612	4,254	2,126	2,546	1,180	143	648	6,556	20,045	2,520	
17年 1月	9,743	4,166	34,326	16,148	12,393	5,678	2,768	2,785	1,190	158	692	8,562	20,373	2,706	
2月	8,701	3,706	34,691	16,068	12,188	5,587	2,699	2,874	1,214	231	637	7,884	19,923	2,726	
3月	10,944	4,777	38,089	17,424	16,077	7,213	3,323	3,810	1,551	238	913	8,913	21,685	3,675	
4月	14,602	6,952	42,656	20,052	14,914	6,927	2,825	3,538	1,460	229	746	8,033	21,113	3,421	
5月	10,984	4,988	43,930	20,837	14,244	6,674	3,108	3,474	1,387	201	857	7,632	19,826	3,397	
6月	10,381	4,775	43,532	20,720	14,746	7,053	3,230	3,559	1,454	296	859	8,864	20,255	3,373	
前月比	5.5	4.3	0.9	0.6	3.5	5.7	3.9	2.4	4.8	47.3	0.2	16.1	2.2	0.7	
前年同月比	2.3	2.4	1.6	1.7	4.9	2.0	15.4	5.4	4.1	8.0	15.1	14.2	5.8	6.0	
安定所別 【6月分】	鹿児島	3,716	1,545	16,007	7,064	6,232	2,915	1,611	1,137	460	87	293	3,831	8,763	1,225
	川内	763	352	2,736	1,314	1,174	575	198	282	120	10	49	633	1,460	249
	鹿屋	1,128	517	4,354	2,120	1,652	799	271	468	192	81	109	811	1,706	355
	国分	1,129	531	4,840	2,218	1,734	876	355	413	178	28	108	924	2,073	385
	加世田	472	220	1,872	906	566	266	128	192	72	12	58	413	907	141
	伊集院	517	217	2,149	962	638	256	148	198	62	9	48	496	1,062	202
	大口	335	161	1,475	771	347	172	92	120	42	11	43	191	472	97
	大隅	521	278	2,245	1,150	527	295	92	176	86	16	32	342	996	191
	出水	572	265	2,423	1,227	900	443	156	259	109	23	57	440	1,018	240
	熊毛	194	115	868	510	109	57	26	33	17	1	11	110	298	31
	名瀬	530	325	2,431	1,446	363	154	39	102	36	14	14	353	631	85
	指宿	300	136	1,275	580	311	142	51	104	47	2	17	213	540	98
	宮之城	204	113	857	452	193	103	63	75	33	2	20	107	329	74

3.一般職業紹介状況

(新規学卒,パートタイムを除く全数)

	新規求職申込件数		月間有効求職者数		紹介件数			就職件数				新規求人全数	月間有効求人全数	充足数	
	全数	うち男	全数	うち男	全数	うち男	うち(保受給者)	全数	うち男	うち県外就職	うち(保受給者)				
11年度平均	7,317	3,846	33,349	16,884	6,494	3,838	1,514	1,870	1,113	108	550	4,880	12,274	1,790	
12 "	7,769	4,063	34,568	17,456	7,057	4,194	1,627	2,079	1,240	136	601	5,574	14,401	1,990	
13 "	8,589	4,489	38,152	19,239	8,038	4,865	1,912	2,050	1,218	140	603	4,813	12,180	1,964	
14 "	8,570	4,661	37,975	20,327	9,071	5,537	2,160	2,054	1,228	164	584	4,523	11,129	1,965	
15 "	8,282	4,482	34,808	18,748	9,539	5,686	2,242	2,168	1,254	199	587	4,740	11,685	2,029	
16 "	7,532	4,238	31,481	17,893	9,444	5,485	2,282	2,269	1,277	190	603	5,270	13,375	2,152	
16年 6月	7,856	4,623	34,847	20,168	10,028	6,072	2,374	2,216	1,219	226	614	4,588	11,627	2,048	
7月	7,468	4,146	34,326	19,809	9,656	5,860	2,394	2,237	1,316	196	582	5,778	13,041	2,107	
8月	6,962	3,846	33,232	18,951	9,306	5,441	2,337	2,214	1,274	210	622	6,334	14,395	2,077	
9月	7,618	4,206	32,501	18,456	10,289	5,948	2,488	2,863	1,562	217	699	5,760	15,446	2,739	
10月	6,833	3,877	31,234	17,658	9,279	5,620	2,292	2,526	1,549	214	647	5,612	14,602	2,387	
11月	6,110	3,567	29,475	16,813	8,561	5,190	2,303	2,362	1,433	204	648	5,365	14,164	2,237	
12月	4,851	2,756	26,787	15,393	6,420	3,801	1,770	1,738	1,023	117	500	4,325	12,703	1,706	
17年 1月	7,353	3,925	27,310	15,463	9,352	5,126	2,307	1,964	1,088	137	558	5,761	13,510	1,888	
2月	6,660	3,493	27,556	15,378	9,247	5,026	2,291	1,982	1,077	202	506	5,082	13,320	1,840	
3月	8,416	4,509	30,085	16,635	12,039	6,419	2,757	2,718	1,379	195	735	5,376	13,982	2,603	
4月	11,203	6,568	33,528	19,117	10,719	6,129	2,313	2,366	1,288	184	596	5,165	13,460	2,282	
5月	8,218	4,715	34,234	19,859	10,306	5,861	2,591	2,327	1,221	152	699	4,984	12,758	2,275	
6月	7,886	4,523	33,750	19,771	10,657	6,293	2,659	2,359	1,266	192	673	5,532	13,167	2,258	
前月比	4.0	4.1	1.4	0.4	3.4	7.4	2.6	1.4	3.7	26.3	3.7	11.0	3.2	0.7	
前年同月比	0.4	2.2	3.1	2.0	6.3	3.6	12.0	6.5	3.9	15.0	9.6	20.6	13.2	10.3	
安定所別 〔6月分〕	鹿児島	2,823	1,449	12,567	6,695	4,482	2,599	1,305	716	389	57	223	2,489	6,012	779
	川内	557	326	2,006	1,224	807	502	173	176	101	10	39	333	807	154
	鹿屋	854	493	3,411	2,046	1,239	736	236	311	171	26	86	523	1,158	255
	国分	866	511	3,658	2,122	1,347	820	315	305	161	21	94	562	1,300	285
	加世田	349	204	1,404	855	403	229	111	134	64	10	50	271	574	96
	伊集院	367	211	1,537	916	440	231	111	126	53	8	33	318	668	135
	大口	258	153	1,145	737	235	147	67	80	39	9	28	104	297	64
	大隅	427	270	1,836	1,126	421	272	81	134	79	13	26	259	730	155
	出水	419	251	1,868	1,169	660	391	133	187	104	19	47	260	633	173
	熊毛	153	113	687	500	60	42	14	20	15	1	8	62	177	19
	名瀬	436	303	1,981	1,391	230	112	25	62	28	14	8	198	358	47
	指宿	212	129	960	550	185	114	37	54	32	2	12	90	259	50
宮之城	165	110	690	440	148	98	51	54	30	2	19	63	194	46	

4.一般職業紹介状況諸比率

(パートタイムを含む)

	求人倍率 (原数値)		求人倍率 (季節調整値)		就職率 (対新規 求職)	保就職率 (対受給者)	充足率 (対新規 求人)
	新規	有効	新規	有効			
11年度平均	0.85	0.49			30.8	4.2	34.9
12 "	0.93	0.57			32.3	4.5	33.3
13 "	0.75	0.44			29.9	4.2	38.2
14 "	0.72	0.42			30.0	4.6	40.2
15 "	0.75	0.46			31.6	5.7	40.0
16 "	0.86	0.53			33.9	6.9	38.0
16年 6月	0.76	0.45	0.84	0.53	33.3	5.9	41.0
7月	0.95	0.49	0.84	0.55	35.4	5.6	35.7
8月	1.06	0.53	0.86	0.55	35.2	5.7	31.4
9月	0.86	0.57	0.85	0.55	39.9	7.1	44.7
10月	0.99	0.57	0.85	0.54	41.4	7.4	39.2
11月	1.10	0.60	0.92	0.55	41.8	7.7	36.2
12月	1.06	0.60	0.82	0.53	41.2	6.6	38.4
17年 1月	0.88	0.59	0.83	0.52	28.6	7.4	31.6
2月	0.91	0.57	0.85	0.50	33.0	7.1	34.6
3月	0.81	0.57	0.89	0.52	34.8	10.2	41.2
4月	0.55	0.49	0.86	0.55	24.2	7.8	42.6
5月	0.69	0.45	0.88	0.54	31.6	8.4	44.5
6月	0.85	0.47	0.94	0.56	34.3	7.3	38.1
前月との増減	0.16	0.02	0.06	0.02	2.7	1.1	6.4
前年同月比	0.09	0.02	0.10	0.03	1.0	1.4	2.9
安定所別 〔6 月 分〕	鹿児島	1.03	0.55		30.6	8.8	32.0
	川内	0.83	0.53		37.0	7.1	39.3
	鹿屋	0.72	0.39		41.5	8.1	43.8
	国分	0.82	0.43		36.6	8.3	41.7
	加世田	0.88	0.48		40.7	11.8	34.1
	伊集院	0.96	0.49		38.3	7.1	40.7
	大口	0.57	0.32		35.8	8.9	50.8
	大隅	0.66	0.44		33.8	5.1	55.8
	出水	0.77	0.42		45.3	7.6	54.5
	熊毛	0.57	0.34		17.0	2.8	28.2
	名瀬	0.67	0.26		19.2	1.4	24.1
	指宿	0.71	0.42		34.7	4.1	46.0
	宮之城	0.52	0.38		36.8	6.6	69.2

注) 全国の求人倍率, 完全失業率の年平均は原数値。
16年12月以前の求人倍率は季節調整値替え済み

5.全国求人倍率及び完全失業率

	求人倍率 (季節調整値)		完全失業 者数(万人)	完全失業 率(%)
	新規	有効	原数値	季節 調整値
11年平均	0.87	0.48	317	4.7
12 "	1.05	0.59	320	4.7
13 "	1.01	0.59	340	5.0
14 "	0.93	0.54	359	5.4
15 "	1.07	0.64	350	5.2
16 "	1.29	0.83	313	4.7
16年 6月	1.32	0.83	309	4.6
7月	1.29	0.84	318	4.9
8月	1.27	0.84	314	4.8
9月	1.33	0.86	309	4.6
10月	1.44	0.89	311	4.6
11月	1.43	0.91	290	4.6
12月	1.38	0.90	270	4.5
17年 1月	1.41	0.91	296	4.5
2月	1.48	0.91	308	4.7
3月	1.35	0.91	313	4.5
4月	1.42	0.94	310	4.4
5月	1.45	0.94	307	4.4
6月	1.54	0.96	280	4.2

6. パートタイム関係職業紹介状況

	新規求職申込件数		月間有効求職者数		新規求人数	月間有効求人数	就職件数		求人倍率		
	全数	うち女子	全数	うち女子			全数	うち女子	新規	有効	
11年度平均	1,083	1,001	2,701	2,479	2,275	5,458	720	634	2.10	2.02	
12 "	1,085	1,001	2,728	2,501	2,696	6,753	778	684	2.49	2.48	
13 "	1,145	1,069	2,917	2,704	2,524	6,073	859	745	2.21	2.08	
14 "	1,356	1,246	3,621	3,309	2,622	6,203	927	805	1.93	1.71	
15 "	1,750	1,569	4,827	4,290	2,809	6,662	1,003	852	1.61	1.38	
16 "	2,179	1,939	7,459	6,679	3,035	7,309	1,025	861	1.39	0.98	
16年 6月	2,294	2,027	8,007	7,104	3,176	7,518	1,161	983	1.38	0.94	
7月	1,905	1,703	7,625	6,819	3,124	7,438	1,081	887	1.64	0.98	
8月	1,815	1,605	7,187	6,434	2,991	7,090	873	739	1.65	0.99	
9月	2,331	2,099	7,412	6,677	2,753	7,227	1,102	935	1.18	0.98	
10月	2,213	1,979	7,548	6,807	3,342	7,488	1,217	1,028	1.51	0.99	
11月	2,066	1,832	7,483	6,746	3,659	7,956	1,057	887	1.77	1.06	
12月	1,332	1,190	6,622	5,947	2,231	7,342	808	648	1.67	1.11	
17年 1月	2,390	2,141	7,016	6,315	2,801	6,863	821	717	1.17	0.98	
2月	2,041	1,818	7,135	6,426	2,802	6,603	892	755	1.37	0.93	
3月	2,528	2,246	8,004	7,182	3,537	7,703	1,092	915	1.40	0.96	
4月	3,399	2,998	9,128	8,154	2,868	7,653	1,172	997	0.84	0.84	
5月	2,766	2,487	9,696	8,682	2,648	7,068	1,147	977	0.96	0.73	
6月	2,495	2,232	9,782	8,800	3,332	7,088	1,200	1,012	1.34	0.72	
前月比	9.8	10.3	0.9	1.4	25.8	0.3	4.6	3.6	0.38	0.01	
前年同月比	8.8	10.1	22.2	23.9	4.9	5.7	3.4	3.0	0.04	0.22	
安定所別 〔6月分〕	鹿児島	893	795	3,440	3,066	1,342	2,751	421	350	1.50	0.80
	川内	206	179	730	631	300	653	106	87	1.46	0.89
	鹿屋	274	248	943	866	288	548	157	136	1.05	0.58
	国分	263	241	1,182	1,084	362	773	108	91	1.38	0.65
	加世田	123	106	468	415	142	333	58	50	1.15	0.71
	伊集院	150	144	612	564	178	394	72	63	1.19	0.64
	大口	77	68	330	292	87	175	40	37	1.13	0.53
	大隅	94	86	409	385	83	266	42	35	0.88	0.65
	出水	153	138	555	496	180	385	72	67	1.18	0.69
	熊毛	41	38	181	170	48	121	13	11	1.17	0.67
	名瀬	94	72	450	395	155	273	40	32	1.65	0.61
	指宿	88	81	315	281	123	281	50	35	1.40	0.89
	宮之城	39	36	167	155	44	135	21	18	1.13	0.81

7.中高年齢者職業紹介状況

(45歳以上・パートタイムを除く)

	新規求職申込件数			月間有効求職者数			紹介件数			就職件数			就職率 (対新規求職)	月間有効求職者中に占める中高年の割合	
	全数	うち55歳以上	うち65歳以上	全数	うち55歳以上	うち65歳以上	全数	うち55歳以上	うち65歳以上	全数	うち55歳以上	うち65歳以上			
11年度平均	2,615	1,386	281	15,258	9,227	731	1,531	438	27	507	162	11	19.4	44.1	
12 "	2,741	1,410	272	15,719	9,224	792	1,674	471	28	551	170	11	20.1	41.2	
13 "	2,972	1,389	272	16,786	9,018	743	1,838	474	26	525	156	9	17.7	44.2	
14 "	2,993	1,386	259	16,298	7,788	732	2,317	610	31	545	158	10	18.2	46.8	
15 "	2,820	1,283	216	14,224	6,792	635	2,442	731	38	575	178	11	20.4	40.9	
16 "	2,452	1,088	159	12,266	5,765	534	2,442	778	37	600	198	11	24.5	39.0	
16年 6月	2,579	1,077	145	14,112	6,829	760	2,536	790	43	531	163	3	20.6	40.5	
7月	2,499	1,103	168	13,872	6,581	570	2,407	758	38	580	167	8	23.2	40.4	
8月	2,185	926	107	13,202	6,213	510	2,523	862	35	617	232	11	28.2	39.7	
9月	2,367	1,013	136	12,726	5,912	475	2,797	848	40	786	261	22	33.2	39.2	
10月	2,068	924	114	12,007	5,527	430	2,410	809	29	735	248	17	35.5	38.4	
11月	1,805	724	96	11,208	5,110	410	2,211	709	30	658	210	10	36.5	38.0	
12月	1,599	638	71	10,362	4,707	372	1,700	506	28	478	156	9	29.9	38.7	
17年 1月	2,247	993	99	10,379	4,723	342	2,509	834	36	538	184	13	23.9	38.0	
2月	1,840	773	78	10,134	4,616	341	2,381	755	44	524	178	9	28.5	36.8	
3月	2,362	964	100	10,579	4,746	354	2,955	911	46	666	242	10	28.2	35.2	
4月	4,284	2,229	433	12,600	5,978	705	2,738	817	34	580	167	9	13.5	37.6	
5月	2,648	1,151	136	13,015	6,159	696	2,548	699	9	522	161	4	19.7	38.0	
6月	2,473	1,057	125	12,882	6,054	585	2,781	860	33	614	181	7	24.8	38.2	
前月比	6.6	8.2	8.1	1.0	1.7	15.9	9.1	23.0	266.7	17.6	12.4	75.0	5.1	0.2	
前年同月比	4.1	1.9	13.8	8.7	11.3	23.0	9.7	8.9	23.3	15.6	11.0	133.3	4.2	2.3	
安定所別 【6月分】	鹿児島	732	341	45	4,080	1,926	253	1,135	369	12	177	58	3	24.2	32.5
	川内	157	69	9	749	404	36	182	52	6	49	9		31.2	37.3
	鹿屋	295	117	14	1,425	638	44	292	103	3	71	23		24.1	41.8
	国分	256	93	9	1,272	559	55	416	125	6	85	26	3	33.2	34.8
	加世田	121	55	7	600	296	19	91	24		38	8		31.4	42.7
	伊集院	126	56	6	620	308	15	119	35	1	31	11		24.6	40.3
	大口	96	54	5	567	288	20	79	32	1	24	8	1	25.0	49.5
	大隅	172	80	14	837	401	57	116	34	1	34	11		19.8	45.6
	出水	129	44	4	779	368	33	203	53	2	56	13		43.4	41.7
	熊毛	63	29	4	321	158	13	12	4		5	1		7.9	46.7
	名瀬	181	64	4	905	370	15	39	6		9	2		5.0	45.7
	指宿	74	28	1	394	179	13	49	13	1	15	5		20.3	41.0
宮之城	71	27	3	333	159	12	48	10		20	6		28.2	48.3	

8.新規求人の産業・規模別状況

産業・規模	項目	一般				パート			
		5月	6月	前月比	前年 同月比	5月	6月	前月比	前年 同月比
A, B, C	農, 林, 漁業 (01~04)	89	101	13.5	27.8	28	21	25.0	68.2
D	鉱業 (05)	4	5	25.0	25.0	0	1		50.0
E	建設業 (06~08)	650	660	1.5	15.2	16	27	68.8	18.2
F	製造業 (09~32)	648	863	33.2	16.2	228	408	78.9	25.3
	09 食料品製造業	216	269	24.5	55.5	126	187	48.4	28.4
	10 飲料, 飼料, たばこ製造業	28	72	157.1	188.0	15	44	193.3	41.9
	11 繊維工業	11	5	54.5	28.6	10	5	50.0	
	12 衣服, その他の繊維製品製造業	47	19	59.6	5.0	12	15	25.0	36.4
	13 木材, 木製品製造業	20	14	30.0	16.7	4	8	100.0	700.0
	14 家具, 装備品製造業	7	9	28.6	25.0	0	1		0.0
	15 パルプ, 紙, 紙加工品製造業	7	4	42.9	20.0	2	3	50.0	0.0
	16 出版, 印刷, 同関連産業	14	24	71.4	29.4	10	14	40.0	33.3
	17 化学工業	1	2	100.0	50.0	0	1		0.0
	18 石油製品, 石炭製品製造業	0	1			0	0		
	19 プラスチック製品製造業	9	8	11.1	14.3	0	1		87.5
	20 ゴム製品製造業	0	0		100.0	0	0		
	22 窯業, 土石製品製造業	25	28	12.0	47.4	5	7	40.0	600.0
	23 鉄鋼業	2	1	50.0	0.0	0	0		
	24 非鉄金属製造業	0	0			0	5		
	25 金属製品製造業	39	13	66.7	71.7	4	0	100.0	100.0
	26 一般機械器具製造業	45	49	8.9	12.5	2	10	400.0	0.0
	27 電気機械器具製造業	46	34	26.1	2.9	3	17	466.7	6.3
	28 情報通信機械器具製造業	1	1	0.0		0	0		
	29 電子部品・デバイス製造業	102	246	141.2	3.5	29	85	193.1	50.3
	30 輸送用機械器具製造業	21	43	104.8	230.8	3	0	100.0	
	31 精密機械器具製造業	2	19	850.0	216.7	0	1		83.3
	21, 32 その他の製造業	5	2	60.0	83.3	3	4	33.3	300.0
G	電気・ガス・熱供給・水道業 (33~36)	2	2	0.0	60.0	0	3		
H	情報通信業 (37~41)	87	111	27.6	27.6	4	91	2175.0	1720.0
I	運輸業 (42~48)	268	353	31.7	9.5	71	110	54.9	65.4
J	卸売・小売業 (49~60)	927	803	13.4	16.7	968	938	3.1	28.0
K	金融・保険業 (61~67)	71	105	47.9	1.9	23	24	4.3	0.0
L	不動産業 (68, 69)	14	31	121.4	40.9	13	6	53.8	14.3
M	飲食店・宿泊業 (70~72)	166	145	12.7	22.0	403	451	11.9	11.9
N	医療・福祉 (62~69)	844	895	6.0	6.0	395	582	47.3	56.9
O	教育・学習支援業 (76, 77)	36	30	16.7	20.0	40	42	5.0	40.0
P	複合サービス事業 (78, 79)	29	34	17.2	33.3	37	63	70.3	46.5
Q	サービス業(他に分類されないもの) (80~94)	1,072	1,296	20.9	79.3	390	539	38.2	5.3
R, S	公務・その他 (95, 96, 99)	77	98	27.3	60.7	32	26	18.8	39.5
	合計	4,984	5,532	11.0	20.6	2,648	3,332	25.8	4.9
	29人以下	2,971	3,061	3.0	9.4	1,521	1,990	30.8	13.4
	30~99人	1,304	1,742	33.6	54.7	662	733	10.7	22.5
	100~299人	429	494	15.2	9.0	255	385	51.0	36.0
	300~499人	213	155	27.2	58.2	128	37	71.1	23.3
	500~999人	28	62	121.4	181.8	42	79	88.1	28.8
	1,000人以上	39	18	53.8		40	108	170.0	111.8

(注) 一般は、新規学卒及びパートタイムを除く。

9. 雇用保険適用状況

	適用事業所数	新規適用事業所数	廃止脱退事業所数	被保険者数（年度（月）末現在）					資格取得者数	資格喪失者数	
				うち 女	第1次 産業	第2次 産業	第3次 産業				
11年度平均	27,605	94	62	373,511	155,457	5,615	132,008	235,888	6,113	5,990	
12 "	27,795	95	84	375,257	157,329	5,597	130,298	239,363	6,493	6,374	
13 "	27,811	87	92	380,735	163,596	5,586	126,308	248,841	7,327	6,894	
14 "	27,719	84	96	380,042	166,998	5,532	118,466	256,044	6,837	6,774	
15 "	27,535	83	99	380,173	169,610	5,573	114,271	260,328	6,663	6,454	
16 "	27,446	87	90	385,168	173,595	5,600	112,060	267,509	7,056	6,506	
16年	6月	27,544	106	74	383,215	173,125	5,622	111,783	265,810	6,787	5,809
	7月	27,538	70	78	383,374	173,439	5,544	111,773	266,057	6,378	6,126
	8月	27,558	71	52	385,395	173,974	5,533	111,584	268,278	7,922	5,822
	9月	27,334	67	291	385,396	173,803	5,550	111,722	268,124	6,110	6,034
	10月	27,378	92	49	385,799	173,763	5,586	112,130	268,083	6,491	6,027
	11月	27,369	80	90	387,074	174,413	5,603	112,357	269,114	6,600	5,370
17年	12月	27,379	73	63	387,890	174,903	5,601	112,434	269,855	5,393	4,548
	1月	27,402	76	54	387,273	174,250	5,620	112,309	269,344	5,507	6,130
	2月	27,430	71	44	387,354	174,270	5,590	112,250	269,514	4,939	4,917
	3月	27,441	58	49	386,608	174,119	5,612	111,852	269,144	5,892	6,562
	4月	27,394	169	222	385,434	174,090	5,569	110,384	269,481	13,528	14,637
	5月	27,383	102	117	387,442	175,576	5,531	109,908	272,003	9,072	6,997
	6月	27,422	116	82	388,181	176,517	5,499	109,375	273,307	7,421	6,630
前月比	0.1	13.7	29.9	0.2	0.5	0.6	0.5	0.5	18.2	5.2	
前年同月比	0.4	9.4	10.8	1.3	2.0	2.2	2.2	2.8	9.3	14.1	
安定所別 【6月分】	鹿児島	9,564	52	22	178,052	79,331	495	26,626	150,931	3,620	2,853
	川内	1,577	7	6	22,481	9,820	215	10,240	12,026	383	259
	鹿屋	2,681	15	11	28,143	13,938	1,233	8,585	18,325	696	668
	国分	2,242	9	3	37,696	16,357	160	16,874	20,662	574	695
	加世田	1,421	4	6	15,215	7,551	279	6,034	8,902	229	214
	伊集院	1,523	5	3	18,198	8,314	150	8,498	9,550	356	231
	大口	900	3	4	10,233	4,762	542	4,252	5,439	156	144
	大隅	1,568	5	4	17,067	8,064	926	6,743	9,398	319	307
	出水	1,400	5	5	18,227	8,783	510	8,698	9,019	298	260
	熊毛	882	1	3	7,497	3,298	122	2,081	5,294	136	211
	名瀬	2,015	7	8	16,766	7,313	337	4,049	12,380	390	437
	指宿	1,051	2	4	10,738	5,407	383	2,682	7,673	145	204
	宮之城	598	1	3	7,868	3,579	147	4,013	3,708	119	147

注) 短時間労働被保険者を含む数値を計上

10. 雇用保険給付状況

(金額単位：千円)

	一般求職者給付					高年齢求職者給付			短期特例求職者給付			
	受給資格 決定件数	うち 男	受給者 実人員	うち 男	総支給額	受給資格 決定件数	受給者数	支給金額	受給資格 決定件数	受給者数	支給金額	
11年度平均	3,057	1,440	14,997	7,144	1,950,956	171	175	80,450	362	362	87,774	
12 "	3,228	1,510	15,021	7,068	1,926,379	157	155	48,693	315	323	77,269	
13 "	3,622	1,709	17,036	7,957	2,197,978	161	162	51,058	295	292	69,056	
14 "	3,340	1,670	15,754	8,035	2,063,275	173	172	52,337	249	254	60,099	
15 "	3,052	1,438	12,517	6,267	1,565,516	149	152	37,658	223	220	49,516	
16 "	2,917	1,359	10,901	5,279	1,274,285	129	130	25,708	200	205	45,591	
16年	6月	2,979	1,509	12,560	6,584	1,565,300	121	183	37,294	313	328	74,450
	7月	2,664	1,257	13,092	6,794	1,552,790	117	102	19,033	313	305	68,971
	8月	2,436	1,134	13,094	6,461	1,565,758	85	106	21,533	157	324	61,148
	9月	2,759	1,232	12,072	5,859	1,467,805	97	84	15,781	130	154	36,057
	10月	2,571	1,094	11,160	5,196	1,276,689	115	96	20,117	66	120	21,912
	11月	2,304	1,009	10,533	4,837	1,264,996	93	119	23,251	120	80	17,910
	12月	1,753	754	9,804	4,487	1,103,846	62	74	13,740	61	99	23,360
17年	1月	2,649	1,070	9,401	4,324	1,105,645	105	78	14,946	117	76	19,752
	2月	2,205	922	8,948	4,065	971,613	79	93	17,420	82	104	23,551
	3月	2,733	1,262	8,957	4,108	1,121,772	79	96	17,836	106	94	21,248
	4月	5,913	2,780	9,570	4,613	1,006,758	423	216	45,804	369	93	23,952
	5月	3,828	1,867	10,262	5,019	1,114,695	147	314	62,044	438	470	110,500
6月	3,155	1,532	11,795	5,921	1,431,219	122	135	26,824	322	340	75,673	
前月比	17.6	17.9	14.9	18.0	28.4	17.0	57.0	56.8	26.5	27.7	31.5	
前年同月比	5.9	1.5	6.1	10.1	8.6	0.8	26.2	28.1	2.9	3.7	1.6	
安定所別 〔6月分〕	鹿児島	921	379	3,319	1,440	425,142	52	50	10,289	12	16	4,394
	川内	150	65	693	360	80,462	6	9	1,590	7	12	2,696
	鹿屋	328	176	1,341	725	153,455	6	7	1,386	75	56	13,061
	国分	332	132	1,300	587	160,710	15	11	2,308	11	9	2,336
	加世田	116	51	492	244	62,037	5	11	1,949	7	21	3,719
	伊集院	205	97	676	321	83,706	5	5	1,024	2	7	1,560
	大口	134	62	481	266	55,697	5	4	702	6	10	2,246
	大隅	218	115	627	305	70,609	6	6	1,072	20	55	10,340
	出水	147	75	748	392	89,168	4	10	2,081	22	14	3,164
	熊毛	112	77	395	260	51,691	6	5	1,360	80	85	18,890
	名瀬	289	198	1,009	666	117,485	6	8	1,439	66	44	10,924
	指宿	120	63	410	182	46,004	3	3	521	10	7	1,543
宮之城	83	42	304	173	35,053	3	6	1,103	4	4	801	

注) 短時間労働被保険者等を含む数値を計上

(金額単位;千円)

	就 職 促 進 給 付				日雇求職者給付		
	常用就職支度手当		再 就 職 手 当		受給者 実人員	支給金額	
	支給人員	支給金額	支給人員	支給金額			
11年度平均	24	3,960	574	223,020	256	18,241	
12 "	26	4,218	614	206,939	240	16,009	
13 "	28	3,985	582	152,264	202	13,836	
14 "	35	3,973	573	116,580	143	9,627	
15 "	9	1,191	101	14,676	126	8,133	
16 "	3	303	70	9,073	120	7,742	
16年	6月	1	80	48	6,411	118	8,079
	7月	3	338	78	8,622	112	7,206
	8月	3	227	64	6,813	122	8,481
	9月	3	222	80	10,958	113	7,112
	10月	3	278	96	13,731	110	7,445
	11月	3	224	90	12,930	117	7,012
	12月	0	0	97	14,309	122	5,786
	1月	1	63	70	9,513	131	11,048
17年	2月	3	287	57	6,758	117	5,706
	3月	3	430	54	5,520	120	7,848
	4月	0	0	54	6,183	125	7,434
	5月	5	401	397	58,548	117	8,817
	6月	0	0	524	73,631	103	7,223
前 月 比		100.0		32.0	25.8	12.0	18.1
前年同月比		100.0	100.0	991.7	1048.5	12.7	10.6
安 定 所 別 〔 6 月 分 〕	鹿児島			174	24,576	91	6,385
	川 内			41	5,974		
	鹿 屋			66	9,280		
	国 分			54	7,969	1	68
	加世田			18	2,530		
	伊集院			53	7,309	2	130
	大 口			13	1,473		
	大 隅			28	3,842		
	出 水			19	2,408		
	熊 毛			6	1,390		
	名 瀬			14	1,739	5	341
	指 宿			17	2,232	7	299
	宮之城			21	2,910		

11 用語の説明

一	般	常用及び臨時・季節を合わせたものをいう。
新規求職（求人）申込件数		期間中に自安定所で新たに受け付けた求職（求人）申込件数（数）をいう。
月間有効求職者（求人）数		「前月から繰越された有効求職者（求人）数」と当月の「新規求職（求人）申込件数」の合計をいう。
就 職 件 数		自安定所の有効求職者が、自安定所の紹介あっせんにより就職したことを確認した件数をいう。
充 足	数	自安定所の有効求人が、安定所（求人連絡先の安定所を含む。）の紹介あっせんにより求職者と結合した件数をいう。
中 高 年 齢 者		45歳以上の者をいう。高年齢者は55歳以上の者をいう。
(保) 受 給 者	者	受給資格決定後、所定給付日数分の基本手当の支給を終了するまでの者をいう。
(保) 受 給 者 の 就 職 件 数		受給資格決定後、基本手当の支給を終了するまでの間に、安定所の紹介により就職した基本手当受給資格者の就職件数をいう。
県 外 就 職	職	就職先事業所の所在地が、自都道府県の管轄区域外にある場合の就職件数をいう。就職した求職者の住所の如何を問わない。
日 雇 （ 労 働 ）		労働の窓口で取り扱われる日々雇用の仕事及び1か月未満の雇用期間が定められているものをいう。
季 節 調 整 値	値	1年を周期として繰り返す季節的な要因による変動の影響を取り除いた値である。
完 全 失 業 率	率	労働力人口に占める完全失業者の割合
求 人 倍 率	率	$= \frac{\text{月間有効（新規）求人数}}{\text{月間有効（新規）求職者数}}$
就 職 率	率	$= \frac{\text{就 職 件 数}}{\text{新規（有効）求職者数}} \times 100$
充 足 率	率	$= \frac{\text{充 足 数}}{\text{新規（有効）求人数}} \times 100$
(保) 受 給 者 の 就 職 率	率	$= \frac{\text{(保) 受 給 者 の 就 職 件 数}}{\text{(保) 受 給 者 実 人 員}} \times 100$
中 高 年 齢 者 の 就 職 率	率	$= \frac{\text{中 高 年 齢 者 就 職 件 数}}{\text{中 高 年 齢 者 新 規 求 職 申 込 件 数}} \times 100$
季 節 調 整 値	値	$= \frac{\text{原 数 値}}{\text{季 節 要 素}} \times 100$

（注）季節調整値替えは、年初に毎年1回行われ、過去の全季節調整値は改訂される。

基 本 手 当	求職者給付のうち最も基本的なもので、一般被保険者が失業し、法第 13 条の受給要件を満たしているときに支給される。
受 給 資 格 決 定 件 数	提出された離職票のうち、公共職業安定所長が求職者給付の受給資格要件を満たしていると決定した件数をいう。
受 給 者 実 人 員	同一月中に失業給付を実際に受けた受給資格者の実数をいう。
被 保 険 者	適用事業所に雇用され、公共職業安定所にその届出がなされている者の数をいう。
資 格 取 得 者 数	適用事業所に新たに雇用され、公共職業安定所に届出がなされた者の数をいう。
資 格 喪 失 者 数	適用事業所を離職し、その届出が公共職業安定所になされた者の数をいう。
一 般 求 職 者 給 付	高年齢求職者給付、短期特例求職者給付、日雇求職者給付以外の給付をいう。
高 年 齢 求 職 者 給 付	同一事業主に雇用され、65歳に達した日以降、離職した場合に、一定の基準により支給されるものをいう。
短 期 特 例 求 職 者 給 付	季節的に雇用される者又は、短期の雇用に就くことを常態とする者等が一定期間雇用された後、離職した場合に支給されるものをいう。
常 用 就 職 支 度 手 当	障害者及び45歳以上の中高年齢者で雇用対策法等に基づく再就職援助計画等の対象者などが、所定給付日数の3分の1未満又は45日未満を残して公共職業安定所及び紹介事業者の紹介により一年以上引き続き雇用される場合等に支給されるものをいう。
再 就 職 手 当	一般求職者給付の受給資格者が所定給付日数の3分の1以上(ただし、所定給付日数の90日及び120日については45日以上)残して安定した職業(自営開始も含む。)についた場合等に支給されるものをいう。
日 雇 求 職 者 給 付	日雇労働者が一定期間雇用され離職した場合に支給されるものをいう。

ハローワーク・公共職業安定所一覧表

安定所名	所在地	郵便番号	電話番号
鹿児島 鹿児島労働(分)	鹿児島市下荒田1丁目43-28 鹿児島市城南町32-11	890-8555 892-0835	099 (250) 6060 099 (223) 4215-6
川内 鹿屋	薩摩川内市若葉町4-24 川内地方合同庁舎1階 鹿屋市西原4丁目5-1	895-0063 893-0064	0996 (22) 8609 0994 (42) 4135-6
国分 加世田	国分市中央1丁目4-35 加世田市武田17835-2	899-4332 897-0002	0995 (45) 5311-3 0993 (53) 5111
枕崎(出)	枕崎市中央町6番地	898-0051	0993 (72) 0228
伊集院 大口	日置市伊集院町大田825-3 大口市里768-1	899-2521 895-2511	099 (273) 3161-2 09952 (2) 8609
栗野(出)	始良郡湧水町米永478-1	899-6207	0995 (74) 2024
大隅 志布志(出)	曾於郡大隅町岩川5575-1 曾於郡志布志町志布志1丁目8-10	899-8102 899-7103	0994 (82) 1265-6 0994 (72) 0047
出水 阿久根(出)	出水市緑町37-5 阿久根市鶴見町167	899-0201 899-1626	0996 (62) 0685-6 0996 (73) 3400
熊毛 名瀬	西之表市西之表16314-6 名瀬市長浜町1-1	891-3101 894-0036	09972 (2) 1318-9 0997 (52) 4611-2
瀬戸内(分)	大島郡瀬戸内町古仁屋36-1	894-1508	09977 (2) 0331
徳之島(分)	大島郡徳之島町亀津553-1	891-7101	0997 (82) 1438
指宿 宮之城	指宿市東方9489-11 薩摩郡宮之城町屋地2035-3	891-0404 895-1803	0993 (22) 4135-6 0996 (53) 0153
鹿児島労働局職業安定部			
職業安定課	鹿児島市西千石町1番1号	892-0847	099 (219) 8711
職業対策課	鹿児島市西千石第一生命ビル		099 (219) 8712
FAX情報サービス			
鹿児島公共職業安定所	099 (286) 1150		
鹿屋公共職業安定所	0994 (40) 6123		
インターネットサービス			
鹿児島公共職業安定所	アドレス http://www11.synapse.ne.jp/hellowork/		
管理職、技術職、専門職の求人・求職の相談			
鹿児島人材銀行	・ふるさと人材相談室 鹿児島市東千石町1-38 鹿児島商工会議所ビル(アイムビル)6階 099 (223) 2032 ・ (227) 5552		
全国的なネット情報としては			
ハローワークインターネットサービス		しごと情報ネット	
URLは http://www.hellowork.go.jp/		URLは http://www.job-net.jp/	
求人情報検索 (全国のハローワークが受理した求人情報を希望条件で検索) お役立ち情報 (仕事をお探しの方、事業主の方) ハローワーク所在地情報		しごと情報ネットには民間の職業紹介事業者、求人情報提供事業者、経済団体、公共職業安定所等(参加機関)の多数の求人が掲載されています。 また、携帯電話からもアクセスできます。	

発行
鹿児島労働局 職業安定部 職業安定課
 〒892-0847 鹿児島市西千石町1番1号
 鹿児島西千石第一生命ビル
 電話 099(219)8711
 ダイヤルイン 099(219)8719