

# 労働市場月報

平成17年5月号

## かごしま



### 目次

|    |                          |    |
|----|--------------------------|----|
| 1  | 雇用失業情勢 .....             | 1  |
| 2  | 一般職業紹介状況（パートタイムを含む）..... | 4  |
| 3  | 一般職業紹介状況（パートタイムを除く）..... | 5  |
| 4  | 一般職業紹介状況諸比率 .....        | 6  |
| 5  | 全国求人倍率及び失業率 .....        | 6  |
| 6  | パートタイム関係職業紹介状況 .....     | 7  |
| 7  | 中高年齢者職業紹介状況 .....        | 8  |
| 8  | 新規求人の産業・規模別状況 .....      | 9  |
| 9  | 雇用保険適用状況 .....           | 10 |
| 10 | 雇用保険給付状況 .....           | 11 |
| 11 | 用語の説明 .....              | 13 |

鹿児島労働局職業安定部

## 1. 雇用失業情勢（平成17年5月分）

### 【県内経済の動き】

最近の県内景況は、生産活動が伸び悩み、個人消費も盛り上がりを欠くなど一進一退が続き依然足踏み状態にある。

（H17・5・31「県内景況」：鹿児島銀行）

### 【労働市場の動き】

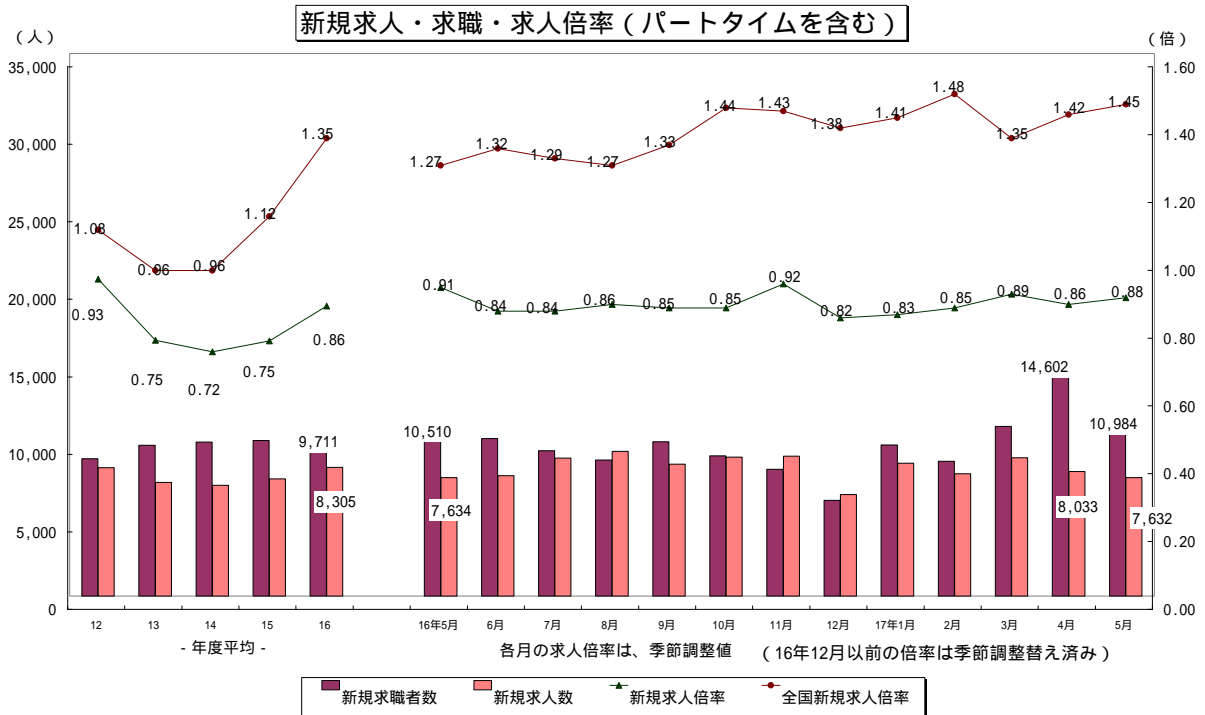
#### （求人動き）

5月の新規求人数（パートを含む、原数）は、7,632人で前年同月に比べ0.0%と同水準となった。

新規求人数（同）を産業別に前年同月比で見ると、建設業（32.1%増）、卸売・小売業（8.2%増）、サービス業（3.9%増）は5か月連続の増加となり、医療、福祉（8.7%増）は8か月連続の増加となった。

また、製造業（20.4%減）は6か月連続の減少となり、運輸業（4.8%減）と飲食店、宿泊業（34.6%減）は2か月連続の減少となった。

5月の有効求人数（パートを含む、原数値）は、19,826人で前年同月と比べ5.4%増と22か月連続の増加となった。



(求職の動き)

5月の新規求職者数(パートを含む、原数値)は、10,984人で前年同月に比べ4.5%増と減少から増加となった。

新規常用求職者について態様別に前年同月比で見ると、在職求職者(12.4%増)は3か月連続の増加となり、離職求職者(6.1%増)は減少から増加となった。また、無業求職者(4.4%減)は5か月連続(注)の減少となった。

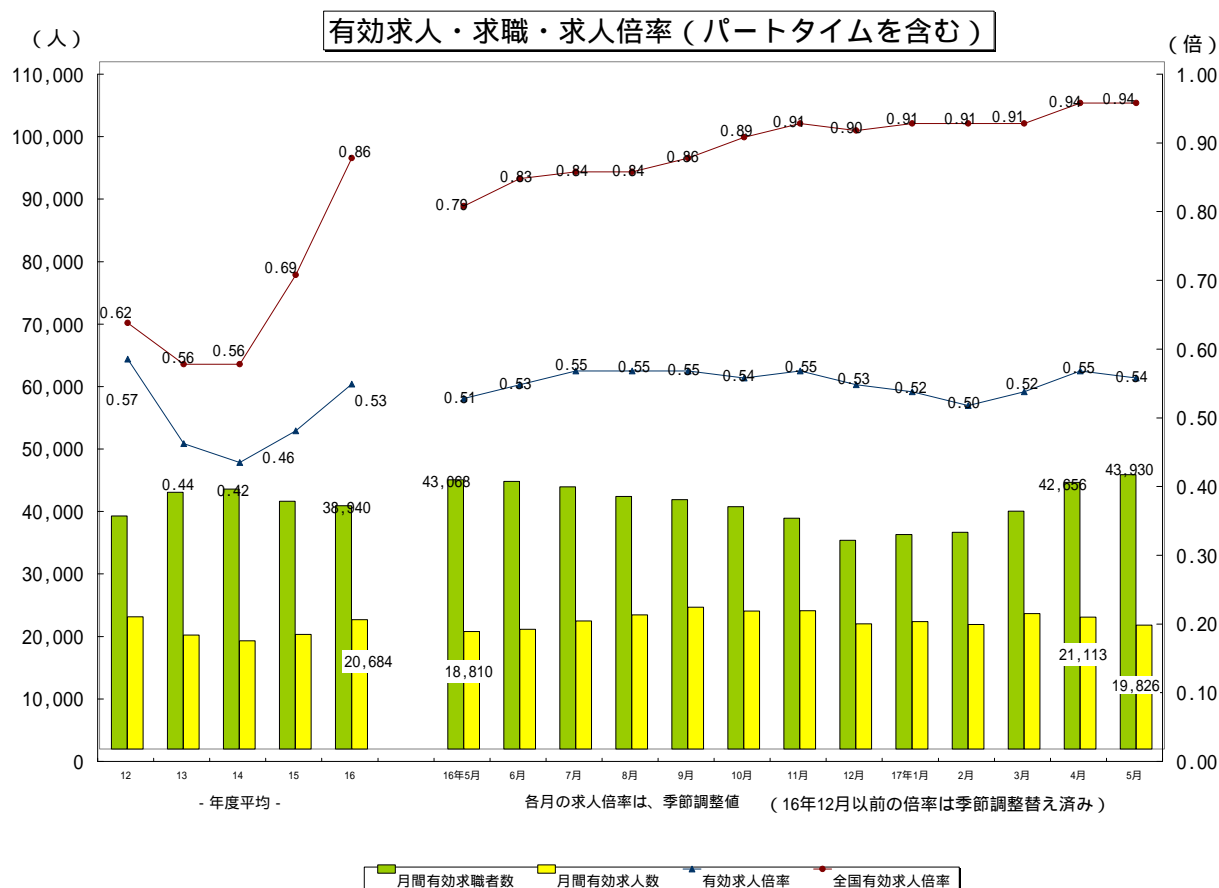
新規常用求職者の中の離職求職者の内訳をみると、事業主都合離職求職者(3.1%減)は5か月連続(注)の減少となり、自己都合離職求職者(11.3%増)は3か月連続の増加となった。

5月の有効求職者数(パートを含む、原数値)は、43,930人で前年同月に比べ2.0%増と減少から増加となった。

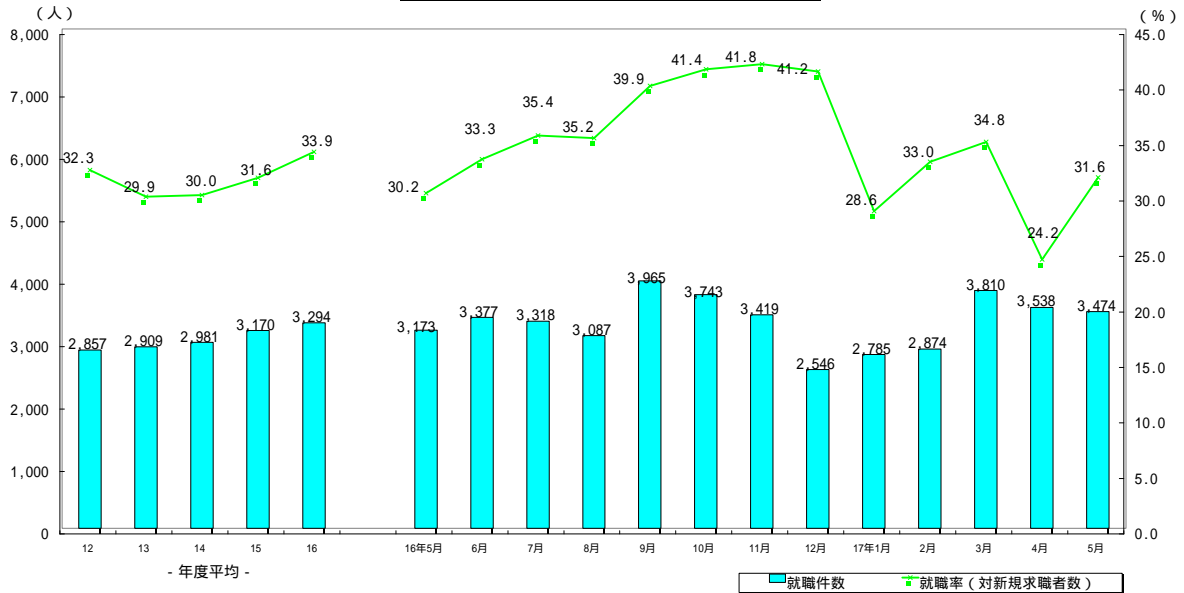
(注)パートを含む態様別の統計は平成16年1月から開始したため、文中前年同月比の動きについては1月以降について記載。

(有効求人倍率の動き)

5月の有効求人倍率(季節調整値)は、有効求職者の増加等により0.54倍となり、前月を0.01ポイント下回った。



就職者の推移（パートタイムを含む）



（就職の動き）

5月の就職件数（パートを含む、原数値）は、3,474人で前年同月に比べ9.5%増と3か月連続の増加となった。これを産業別常用就職件数で見ると、主要産業のうち製造業で減少したが、その他の産業では増加した。

（パートタイムの動き）

パートタイムの新規求人数は、2,648人で前年同月比10.1%の減、月間有効求人数は、7,068人で1.7%の減となった。新規求職申込件数は、2,766件で20.9%の増、月間有効求職者は、9,696人で23.7%の増となった。求人倍率は新規で0.96倍（前年同月1.29倍）、有効は0.73倍（前年同月0.92倍）となった。就職件数は1,147件で前年同月比6.8%の増となった。

（雇用保険の動き）

適用事業所数は、27,383事業所、被保険者全数は、387,442人となった。うち一般短時間労働被保険者数は5月末現在で前年同月比9.1%増の28,182人となった。被保険者全数（産業分類不能を除く）の状況を産業別にみると、前年同月比第1次産業は2.2%減の5,531人、第2次産業は1.8%減の109,908人、第3次産業は2.8%増の272,003人となった。

また、被保険者全数に占める割合を産業別にみると、第1次産業が1.4%、第2次産業が28.4%、第3次産業が70.2%となった。

資格取得者数は前年同月比3.8%増の9,072人、資格喪失者数は7.5%増の6,997人となった。

一般受給資格決定件数は前年同月比7.3%の増、受給者実人員は3.8%の減となった。

2.一般職業紹介状況

(新規学卒を除き,パートタイムを含む全数)

|               | 新規求職申込件数 |       | 月間有効求職者数 |        | 紹介件数   |       |            | 就職件数  |       |            |            | 新規求人全数 | 月間有効求人全数 | 充足数   |       |
|---------------|----------|-------|----------|--------|--------|-------|------------|-------|-------|------------|------------|--------|----------|-------|-------|
|               | 全数       | うち男   | 全数       | うち男    | 全数     | うち男   | うち<br>保受給者 | 全数    | うち男   | うち<br>県外就職 | うち<br>保受給者 |        |          |       |       |
| 11年度平均        | 8,400    | 3,928 | 36,050   | 17,106 | 8,545  | 4,143 | 1,701      | 2,591 | 1,199 | 126        | 630        | 7,155  | 17,732   | 2,497 |       |
| 12 "          | 8,853    | 4,146 | 37,295   | 17,683 | 9,158  | 4,512 | 1,807      | 2,857 | 1,334 | 156        | 683        | 8,271  | 21,155   | 2,755 |       |
| 13 "          | 9,734    | 4,565 | 41,070   | 19,452 | 10,647 | 5,267 | 2,187      | 2,909 | 1,332 | 169        | 708        | 7,337  | 18,253   | 2,805 |       |
| 14 "          | 9,926    | 4,771 | 41,595   | 20,639 | 12,066 | 6,043 | 2,527      | 2,981 | 1,350 | 204        | 732        | 7,145  | 17,332   | 2,873 |       |
| 15 "          | 10,032   | 4,663 | 39,635   | 19,285 | 12,928 | 6,337 | 2,582      | 3,170 | 1,405 | 237        | 713        | 7,549  | 18,347   | 3,017 |       |
| 16 "          | 9,711    | 4,474 | 38,940   | 18,666 | 12,799 | 6,162 | 2,708      | 3,294 | 1,440 | 231        | 749        | 8,305  | 20,684   | 3,153 |       |
| 16年 5月        | 10,510   | 4,992 | 43,068   | 21,121 | 12,408 | 5,867 | 2,388      | 3,173 | 1,350 | 201        | 710        | 7,634  | 18,810   | 3,051 |       |
| 6月            | 10,150   | 4,890 | 42,854   | 21,071 | 14,061 | 6,913 | 2,799      | 3,377 | 1,397 | 274        | 746        | 7,764  | 19,145   | 3,183 |       |
| 7月            | 9,373    | 4,348 | 41,951   | 20,615 | 12,958 | 6,580 | 2,794      | 3,318 | 1,510 | 227        | 730        | 8,902  | 20,479   | 3,174 |       |
| 8月            | 8,777    | 4,056 | 40,419   | 19,704 | 12,306 | 6,065 | 2,713      | 3,087 | 1,408 | 245        | 752        | 9,325  | 21,485   | 2,928 |       |
| 9月            | 9,949    | 4,438 | 39,913   | 19,191 | 13,925 | 6,607 | 2,935      | 3,965 | 1,729 | 264        | 860        | 8,513  | 22,673   | 3,805 |       |
| 10月           | 9,046    | 4,111 | 38,782   | 18,399 | 12,582 | 6,240 | 2,733      | 3,743 | 1,738 | 323        | 821        | 8,954  | 22,090   | 3,511 |       |
| 11月           | 8,176    | 3,798 | 36,958   | 17,547 | 11,833 | 5,904 | 2,772      | 3,419 | 1,603 | 252        | 815        | 9,024  | 22,120   | 3,268 |       |
| 12月           | 6,183    | 2,890 | 33,409   | 16,057 | 8,612  | 4,254 | 2,126      | 2,546 | 1,180 | 143        | 648        | 6,556  | 20,045   | 2,520 |       |
| 17年 1月        | 9,743    | 4,166 | 34,326   | 16,148 | 12,393 | 5,678 | 2,768      | 2,785 | 1,190 | 158        | 692        | 8,562  | 20,373   | 2,706 |       |
| 2月            | 8,701    | 3,706 | 34,691   | 16,068 | 12,188 | 5,587 | 2,699      | 2,874 | 1,214 | 231        | 637        | 7,884  | 19,923   | 2,726 |       |
| 3月            | 10,944   | 4,777 | 38,089   | 17,424 | 16,077 | 7,213 | 3,323      | 3,810 | 1,551 | 238        | 913        | 8,913  | 21,685   | 3,675 |       |
| 4月            | 14,602   | 6,952 | 42,656   | 20,052 | 14,914 | 6,927 | 2,825      | 3,538 | 1,460 | 229        | 746        | 8,033  | 21,113   | 3,421 |       |
| 5月            | 10,984   | 4,988 | 43,930   | 20,837 | 14,244 | 6,674 | 3,108      | 3,474 | 1,387 | 201        | 857        | 7,632  | 19,826   | 3,397 |       |
| 前月比           | 24.8     | 28.3  | 3.0      | 3.9    | 4.5    | 3.7   | 10.0       | 1.8   | 5.0   | 12.2       | 14.9       | 5.0    | 6.1      | 0.7   |       |
| 前年同月比         | 4.5      | 0.1   | 2.0      | 1.3    | 14.8   | 13.8  | 30.2       | 9.5   | 2.7   | 0.0        | 20.7       | 0.0    | 5.4      | 11.3  |       |
| 安定所別<br>【5月分】 | 鹿児島      | 4,001 | 1,665    | 16,141 | 7,089  | 5,867 | 2,744      | 1,437 | 1,101 | 423        | 69         | 310    | 3,164    | 8,416 | 1,223 |
|               | 川内       | 714   | 329      | 2,736  | 1,300  | 1,086 | 526        | 183   | 306   | 113        | 14         | 60     | 599      | 1,377 | 265   |
|               | 鹿屋       | 1,135 | 551      | 4,328  | 2,172  | 1,695 | 777        | 345   | 406   | 187        | 17         | 98     | 697      | 1,621 | 356   |
|               | 国分       | 1,125 | 454      | 4,894  | 2,217  | 1,644 | 745        | 354   | 410   | 182        | 34         | 99     | 777      | 2,046 | 352   |
|               | 加世田      | 485   | 235      | 1,896  | 917    | 526   | 260        | 110   | 188   | 72         | 5          | 42     | 340      | 927   | 157   |
|               | 伊集院      | 533   | 223      | 2,171  | 981    | 571   | 271        | 142   | 177   | 67         | 4          | 50     | 345      | 1,004 | 187   |
|               | 大口       | 393   | 204      | 1,442  | 749    | 395   | 184        | 95    | 107   | 31         | 15         | 22     | 185      | 474   | 91    |
|               | 大隅       | 605   | 298      | 2,398  | 1,234  | 652   | 338        | 112   | 211   | 92         | 17         | 52     | 414      | 1,123 | 217   |
|               | 出水       | 596   | 306      | 2,424  | 1,211  | 788   | 378        | 148   | 227   | 90         | 16         | 46     | 397      | 998   | 215   |
|               | 熊毛       | 305   | 188      | 965    | 583    | 127   | 61         | 36    | 42    | 20         | 2          | 11     | 121      | 280   | 36    |
|               | 名瀬       | 563   | 295      | 2,382  | 1,361  | 381   | 165        | 31    | 109   | 41         | 5          | 16     | 226      | 567   | 102   |
|               | 指宿       | 321   | 138      | 1,304  | 596    | 341   | 156        | 70    | 124   | 51         | 3          | 34     | 226      | 616   | 127   |
| 宮之城           | 208      | 102   | 849      | 427    | 171    | 69    | 45         | 66    | 18    |            | 17         | 141    | 377      | 69    |       |

### 3.一般職業紹介状況

(新規学卒,パートタイムを除く全数)

|               | 新規求職申込件数 |       | 月間有効求職者数 |        | 紹介件数   |       |          | 就職件数  |       |          |          | 新規求人全数 | 月間有効求人全数 | 充足数   |     |
|---------------|----------|-------|----------|--------|--------|-------|----------|-------|-------|----------|----------|--------|----------|-------|-----|
|               | 全数       | うち男   | 全数       | うち男    | 全数     | うち男   | うち(保受給者) | 全数    | うち男   | うち(県外就職) | うち(保受給者) |        |          |       |     |
| 11年度平均        | 7,317    | 3,846 | 33,349   | 16,884 | 6,494  | 3,838 | 1,514    | 1,870 | 1,113 | 108      | 550      | 4,880  | 12,274   | 1,790 |     |
| 12 "          | 7,769    | 4,063 | 34,568   | 17,456 | 7,057  | 4,194 | 1,627    | 2,079 | 1,240 | 136      | 601      | 5,574  | 14,401   | 1,990 |     |
| 13 "          | 8,589    | 4,489 | 38,152   | 19,239 | 8,038  | 4,865 | 1,912    | 2,050 | 1,218 | 140      | 603      | 4,813  | 12,180   | 1,964 |     |
| 14 "          | 8,570    | 4,661 | 37,975   | 20,327 | 9,071  | 5,537 | 2,160    | 2,054 | 1,228 | 164      | 584      | 4,523  | 11,129   | 1,965 |     |
| 15 "          | 8,282    | 4,482 | 34,808   | 18,748 | 9,539  | 5,686 | 2,242    | 2,168 | 1,254 | 199      | 587      | 4,740  | 11,685   | 2,029 |     |
| 16 "          | 7,532    | 4,238 | 31,481   | 17,893 | 9,444  | 5,485 | 2,282    | 2,269 | 1,277 | 190      | 603      | 5,270  | 13,375   | 2,152 |     |
| 16年 5月        | 8,223    | 4,727 | 35,232   | 20,229 | 8,865  | 5,116 | 2,023    | 2,099 | 1,170 | 166      | 585      | 4,687  | 11,618   | 2,005 |     |
| 6月            | 7,856    | 4,623 | 34,847   | 20,168 | 10,028 | 6,072 | 2,374    | 2,216 | 1,219 | 226      | 614      | 4,588  | 11,627   | 2,048 |     |
| 7月            | 7,468    | 4,146 | 34,326   | 19,809 | 9,656  | 5,860 | 2,394    | 2,237 | 1,316 | 196      | 582      | 5,778  | 13,041   | 2,107 |     |
| 8月            | 6,962    | 3,846 | 33,232   | 18,951 | 9,306  | 5,441 | 2,337    | 2,214 | 1,274 | 210      | 622      | 6,334  | 14,395   | 2,077 |     |
| 9月            | 7,618    | 4,206 | 32,501   | 18,456 | 10,289 | 5,948 | 2,488    | 2,863 | 1,562 | 217      | 699      | 5,760  | 15,446   | 2,739 |     |
| 10月           | 6,833    | 3,877 | 31,234   | 17,658 | 9,279  | 5,620 | 2,292    | 2,526 | 1,549 | 214      | 647      | 5,612  | 14,602   | 2,387 |     |
| 11月           | 6,110    | 3,567 | 29,475   | 16,813 | 8,561  | 5,190 | 2,303    | 2,362 | 1,433 | 204      | 648      | 5,365  | 14,164   | 2,237 |     |
| 12月           | 4,851    | 2,756 | 26,787   | 15,393 | 6,420  | 3,801 | 1,770    | 1,738 | 1,023 | 117      | 500      | 4,325  | 12,703   | 1,706 |     |
| 17年 1月        | 7,353    | 3,925 | 27,310   | 15,463 | 9,352  | 5,126 | 2,307    | 1,964 | 1,088 | 137      | 558      | 5,761  | 13,510   | 1,888 |     |
| 2月            | 6,660    | 3,493 | 27,556   | 15,378 | 9,247  | 5,026 | 2,291    | 1,982 | 1,077 | 202      | 506      | 5,082  | 13,320   | 1,840 |     |
| 3月            | 8,416    | 4,509 | 30,085   | 16,635 | 12,039 | 6,419 | 2,757    | 2,718 | 1,379 | 195      | 735      | 5,376  | 13,982   | 2,603 |     |
| 4月            | 11,203   | 6,568 | 33,528   | 19,117 | 10,719 | 6,129 | 2,313    | 2,366 | 1,288 | 184      | 596      | 5,165  | 13,460   | 2,282 |     |
| 5月            | 8,218    | 4,715 | 34,234   | 19,859 | 10,306 | 5,861 | 2,591    | 2,327 | 1,221 | 152      | 699      | 4,984  | 12,758   | 2,275 |     |
| 前月比           | 26.6     | 28.2  | 2.1      | 3.9    | 3.9    | 4.4   | 12.0     | 1.6   | 5.2   | 17.4     | 17.3     | 3.5    | 5.2      | 0.3   |     |
| 前年同月比         | 0.1      | 0.3   | 2.8      | 1.8    | 16.3   | 14.6  | 28.1     | 10.9  | 4.4   | 8.4      | 19.5     | 6.3    | 9.8      | 13.5  |     |
| 安定所別<br>〔5月分〕 | 鹿児島      | 3,003 | 1,550    | 12,818 | 6,733  | 4,310 | 2,426    | 1,189 | 735   | 375      | 49       | 245    | 2,123    | 5,586 | 822 |
|               | 川内       | 500   | 312      | 1,990  | 1,214  | 755   | 442      | 158   | 194   | 92       | 11       | 54     | 328      | 760   | 162 |
|               | 鹿屋       | 886   | 531      | 3,452  | 2,097  | 1,273 | 707      | 291   | 301   | 171      | 15       | 84     | 478      | 1,128 | 259 |
|               | 国分       | 811   | 424      | 3,672  | 2,104  | 1,258 | 671      | 307   | 270   | 153      | 19       | 86     | 520      | 1,311 | 237 |
|               | 加世田      | 351   | 219      | 1,402  | 865    | 371   | 223      | 94    | 118   | 63       | 5        | 33     | 210      | 550   | 99  |
|               | 伊集院      | 354   | 212      | 1,561  | 929    | 399   | 247      | 123   | 120   | 61       | 3        | 40     | 214      | 628   | 126 |
|               | 大口       | 298   | 194      | 1,113  | 716    | 295   | 161      | 73    | 70    | 28       | 11       | 19     | 116      | 303   | 59  |
|               | 大隅       | 483   | 289      | 1,980  | 1,209  | 526   | 322      | 98    | 169   | 91       | 16       | 45     | 300      | 825   | 178 |
|               | 出水       | 464   | 291      | 1,868  | 1,150  | 528   | 325      | 122   | 144   | 80       | 14       | 36     | 277      | 644   | 136 |
|               | 熊毛       | 254   | 183      | 796    | 569    | 76    | 54       | 25    | 29    | 19       | 2        | 8      | 72       | 163   | 24  |
|               | 名瀬       | 424   | 282      | 1,904  | 1,298  | 197   | 111      | 19    | 65    | 29       | 4        | 11     | 128      | 352   | 56  |
|               | 指宿       | 233   | 129      | 1,000  | 563    | 192   | 114      | 56    | 73    | 44       | 3        | 27     | 135      | 292   | 75  |
| 宮之城           | 157      | 99    | 678      | 412    | 126    | 58    | 36       | 39    | 15    |          | 11       | 83     | 216      | 42    |     |

#### 4.一般職業紹介状況諸比率

(パートタイムを含む)

|               | 求人倍率<br>(原数値) |      | 求人倍率<br>(季節調整値) |      | 就職率<br>(対新規<br>求職) | 保就職率<br>(対受給者) | 充足率<br>(対新規<br>求人) |
|---------------|---------------|------|-----------------|------|--------------------|----------------|--------------------|
|               | 新規            | 有効   | 新規              | 有効   |                    |                |                    |
| 11年度平均        | 0.85          | 0.49 |                 |      | 30.8               | 4.2            | 34.9               |
| 12 "          | 0.93          | 0.57 |                 |      | 32.3               | 4.5            | 33.3               |
| 13 "          | 0.75          | 0.44 |                 |      | 29.9               | 4.2            | 38.2               |
| 14 "          | 0.72          | 0.42 |                 |      | 30.0               | 4.6            | 40.2               |
| 15 "          | 0.75          | 0.46 |                 |      | 31.6               | 5.7            | 40.0               |
| 16 "          | 0.86          | 0.53 |                 |      | 33.9               | 6.9            | 38.0               |
| 16年 5月        | 0.73          | 0.44 | 0.91            | 0.51 | 30.2               | 6.7            | 40.0               |
| 6月            | 0.76          | 0.45 | 0.84            | 0.53 | 33.3               | 5.9            | 41.0               |
| 7月            | 0.95          | 0.49 | 0.84            | 0.55 | 35.4               | 5.6            | 35.7               |
| 8月            | 1.06          | 0.53 | 0.86            | 0.55 | 35.2               | 5.7            | 31.4               |
| 9月            | 0.86          | 0.57 | 0.85            | 0.55 | 39.9               | 7.1            | 44.7               |
| 10月           | 0.99          | 0.57 | 0.85            | 0.54 | 41.4               | 7.4            | 39.2               |
| 11月           | 1.10          | 0.60 | 0.92            | 0.55 | 41.8               | 7.7            | 36.2               |
| 12月           | 1.06          | 0.60 | 0.82            | 0.53 | 41.2               | 6.6            | 38.4               |
| 17年 1月        | 0.88          | 0.59 | 0.83            | 0.52 | 28.6               | 7.4            | 31.6               |
| 2月            | 0.91          | 0.57 | 0.85            | 0.50 | 33.0               | 7.1            | 34.6               |
| 3月            | 0.81          | 0.57 | 0.89            | 0.52 | 34.8               | 10.2           | 41.2               |
| 4月            | 0.55          | 0.49 | 0.86            | 0.55 | 24.2               | 7.8            | 42.6               |
| 5月            | 0.69          | 0.45 | 0.88            | 0.54 | 31.6               | 8.4            | 44.5               |
| 前月との増減        | 0.14          | 0.04 | 0.02            | 0.01 | 7.4                | 0.6            | 1.9                |
| 前年同月比         | 0.04          | 0.01 | 0.03            | 0.03 | 1.4                | 1.7            | 4.5                |
| 安定所別<br>〔5月分〕 | 鹿児島           | 0.79 | 0.52            |      | 27.5               | 10.7           | 38.7               |
|               | 川内            | 0.84 | 0.50            |      | 42.9               | 9.9            | 44.2               |
|               | 鹿屋            | 0.61 | 0.37            |      | 35.8               | 7.6            | 51.1               |
|               | 国分            | 0.69 | 0.42            |      | 36.4               | 9.1            | 45.3               |
|               | 加世田           | 0.70 | 0.49            |      | 38.8               | 10.2           | 46.2               |
|               | 伊集院           | 0.65 | 0.46            |      | 33.2               | 9.3            | 54.2               |
|               | 大口            | 0.47 | 0.33            |      | 27.2               | 5.6            | 49.2               |
|               | 大隅            | 0.68 | 0.47            |      | 34.9               | 8.9            | 52.4               |
|               | 出水            | 0.67 | 0.41            |      | 38.1               | 7.0            | 54.2               |
|               | 熊毛            | 0.40 | 0.29            |      | 13.8               | 4.3            | 29.8               |
|               | 名瀬            | 0.40 | 0.24            |      | 19.4               | 1.8            | 45.1               |
|               | 指宿            | 0.70 | 0.47            |      | 38.6               | 10.1           | 56.2               |
|               | 宮之城           | 0.68 | 0.44            |      | 31.7               | 6.3            | 48.9               |

注) 全国の求人倍率, 完全失業率の年平均は原数値。  
16年12月以前の求人倍率は季節調整値替え済み

#### 5.全国求人倍率及び完全失業率

|        | 求人倍率<br>(季節調整値) |      | 完全失業<br>者数(万人) | 完全失業<br>率(%) |
|--------|-----------------|------|----------------|--------------|
|        | 新規              | 有効   | 原数値            | 季節<br>調整値    |
| 11年平均  | 0.87            | 0.48 | 317            | 4.7          |
| 12 "   | 1.05            | 0.59 | 320            | 4.7          |
| 13 "   | 1.01            | 0.59 | 340            | 5.0          |
| 14 "   | 0.93            | 0.54 | 359            | 5.4          |
| 15 "   | 1.07            | 0.64 | 350            | 5.2          |
| 16 "   | 1.29            | 0.83 | 313            | 4.7          |
| 16年 5月 | 1.27            | 0.79 | 319            | 4.6          |
| 6月     | 1.32            | 0.83 | 309            | 4.6          |
| 7月     | 1.29            | 0.84 | 318            | 4.9          |
| 8月     | 1.27            | 0.84 | 314            | 4.8          |
| 9月     | 1.33            | 0.86 | 309            | 4.6          |
| 10月    | 1.44            | 0.89 | 311            | 4.6          |
| 11月    | 1.43            | 0.91 | 290            | 4.6          |
| 12月    | 1.38            | 0.90 | 270            | 4.5          |
| 17年 1月 | 1.41            | 0.91 | 296            | 4.5          |
| 2月     | 1.48            | 0.91 | 308            | 4.7          |
| 3月     | 1.35            | 0.91 | 313            | 4.5          |
| 4月     | 1.42            | 0.94 | 310            | 4.4          |
| 5月     | 1.45            | 0.94 | 307            | 4.4          |

6. パートタイム関係職業紹介状況

|               | 新規求職申込件数 |       | 月間有効求職者数 |       | 新規求人数 | 月間有効求人数 | 就職件数  |       | 求人倍率 |      |      |
|---------------|----------|-------|----------|-------|-------|---------|-------|-------|------|------|------|
|               | 全数       | うち女子  | 全数       | うち女子  |       |         | 全数    | うち女子  | 新規   | 有効   |      |
| 11年度平均        | 1,083    | 1,001 | 2,701    | 2,479 | 2,275 | 5,458   | 720   | 634   | 2.10 | 2.02 |      |
| 12 "          | 1,085    | 1,001 | 2,728    | 2,501 | 2,696 | 6,753   | 778   | 684   | 2.49 | 2.48 |      |
| 13 "          | 1,145    | 1,069 | 2,917    | 2,704 | 2,524 | 6,073   | 859   | 745   | 2.21 | 2.08 |      |
| 14 "          | 1,356    | 1,246 | 3,621    | 3,309 | 2,622 | 6,203   | 927   | 805   | 1.93 | 1.71 |      |
| 15 "          | 1,750    | 1,569 | 4,827    | 4,290 | 2,809 | 6,662   | 1,003 | 852   | 1.61 | 1.38 |      |
| 16 "          | 2,179    | 1,939 | 7,459    | 6,679 | 3,035 | 7,309   | 1,025 | 861   | 1.39 | 0.98 |      |
| 16年 5月        | 2,287    | 2,022 | 7,836    | 6,944 | 2,947 | 7,192   | 1,074 | 894   | 1.29 | 0.92 |      |
| 6月            | 2,294    | 2,027 | 8,007    | 7,104 | 3,176 | 7,518   | 1,161 | 983   | 1.38 | 0.94 |      |
| 7月            | 1,905    | 1,703 | 7,625    | 6,819 | 3,124 | 7,438   | 1,081 | 887   | 1.64 | 0.98 |      |
| 8月            | 1,815    | 1,605 | 7,187    | 6,434 | 2,991 | 7,090   | 873   | 739   | 1.65 | 0.99 |      |
| 9月            | 2,331    | 2,099 | 7,412    | 6,677 | 2,753 | 7,227   | 1,102 | 935   | 1.18 | 0.98 |      |
| 10月           | 2,213    | 1,979 | 7,548    | 6,807 | 3,342 | 7,488   | 1,217 | 1,028 | 1.51 | 0.99 |      |
| 11月           | 2,066    | 1,832 | 7,483    | 6,746 | 3,659 | 7,956   | 1,057 | 887   | 1.77 | 1.06 |      |
| 12月           | 1,332    | 1,190 | 6,622    | 5,947 | 2,231 | 7,342   | 808   | 648   | 1.67 | 1.11 |      |
| 17年 1月        | 2,390    | 2,141 | 7,016    | 6,315 | 2,801 | 6,863   | 821   | 717   | 1.17 | 0.98 |      |
| 2月            | 2,041    | 1,818 | 7,135    | 6,426 | 2,802 | 6,603   | 892   | 755   | 1.37 | 0.93 |      |
| 3月            | 2,528    | 2,246 | 8,004    | 7,182 | 3,537 | 7,703   | 1,092 | 915   | 1.40 | 0.96 |      |
| 4月            | 3,399    | 2,998 | 9,128    | 8,154 | 2,868 | 7,653   | 1,172 | 997   | 0.84 | 0.84 |      |
| 5月            | 2,766    | 2,487 | 9,696    | 8,682 | 2,648 | 7,068   | 1,147 | 977   | 0.96 | 0.73 |      |
| 前月比           | 18.6     | 17.0  | 6.2      | 6.5   | 7.7   | 7.6     | 2.1   | 2.0   | 0.11 | 0.11 |      |
| 前年同月比         | 20.9     | 23.0  | 23.7     | 25.0  | 10.1  | 1.7     | 6.8   | 9.3   | 0.33 | 0.19 |      |
| 安定所別<br>【5月分】 | 鹿児島      | 998   | 882      | 3,323 | 2,964 | 1,041   | 2,830 | 366   | 318  | 1.04 | 0.85 |
|               | 川内       | 214   | 195      | 746   | 651   | 271     | 617   | 112   | 90   | 1.27 | 0.83 |
|               | 鹿屋       | 249   | 228      | 876   | 799   | 219     | 493   | 105   | 89   | 0.88 | 0.56 |
|               | 国分       | 314   | 284      | 1,222 | 1,107 | 257     | 735   | 140   | 111  | 0.82 | 0.60 |
|               | 加世田      | 134   | 118      | 494   | 437   | 130     | 377   | 70    | 61   | 0.97 | 0.76 |
|               | 伊集院      | 179   | 166      | 610   | 552   | 131     | 376   | 57    | 48   | 0.73 | 0.62 |
|               | 大口       | 95    | 85       | 329   | 293   | 69      | 171   | 37    | 34   | 0.73 | 0.52 |
|               | 大隅       | 122   | 113      | 418   | 392   | 114     | 298   | 42    | 41   | 0.93 | 0.71 |
|               | 出水       | 132   | 117      | 556   | 495   | 120     | 354   | 83    | 73   | 0.91 | 0.64 |
|               | 熊毛       | 51    | 46       | 169   | 155   | 49      | 117   | 13    | 12   | 0.96 | 0.69 |
|               | 名瀬       | 139   | 126      | 478   | 414   | 98      | 215   | 44    | 32   | 0.71 | 0.45 |
|               | 指宿       | 88    | 79       | 304   | 267   | 91      | 324   | 51    | 44   | 1.03 | 1.07 |
| 宮之城           | 51       | 48    | 171      | 156   | 58    | 161     | 27    | 24    | 1.14 | 0.94 |      |



7.中高年齢者職業紹介状況

(45歳以上・パートタイムを除く)

|               | 新規求職申込件数 |         |         | 月間有効求職者数 |         |         | 紹介件数  |         |         | 就職件数 |         |         | 就職率<br>(対新規求職) | 月間有効求職者中に占める中高年の割合 |      |
|---------------|----------|---------|---------|----------|---------|---------|-------|---------|---------|------|---------|---------|----------------|--------------------|------|
|               | 全数       | うち55歳以上 | うち65歳以上 | 全数       | うち55歳以上 | うち65歳以上 | 全数    | うち55歳以上 | うち65歳以上 | 全数   | うち55歳以上 | うち65歳以上 |                |                    |      |
| 11年度平均        | 2,615    | 1,386   | 281     | 15,258   | 9,227   | 731     | 1,531 | 438     | 27      | 507  | 162     | 11      | 19.4           | 44.1               |      |
| 12 "          | 2,741    | 1,410   | 272     | 15,719   | 9,224   | 792     | 1,674 | 471     | 28      | 551  | 170     | 11      | 20.1           | 41.2               |      |
| 13 "          | 2,972    | 1,389   | 272     | 16,786   | 9,018   | 743     | 1,838 | 474     | 26      | 525  | 156     | 9       | 17.7           | 44.2               |      |
| 14 "          | 2,993    | 1,386   | 259     | 16,298   | 7,788   | 732     | 2,317 | 610     | 31      | 545  | 158     | 10      | 18.2           | 46.8               |      |
| 15 "          | 2,820    | 1,283   | 216     | 14,224   | 6,792   | 635     | 2,442 | 731     | 38      | 575  | 178     | 11      | 20.4           | 40.9               |      |
| 16 "          | 2,452    | 1,088   | 159     | 12,266   | 5,765   | 534     | 2,442 | 778     | 37      | 600  | 198     | 11      | 24.5           | 39.0               |      |
| 16年 5月        | 2,876    | 1,245   | 206     | 14,399   | 7,130   | 934     | 2,284 | 707     | 27      | 541  | 167     | 8       | 18.8           | 40.9               |      |
| 6月            | 2,579    | 1,077   | 145     | 14,112   | 6,829   | 760     | 2,536 | 790     | 43      | 531  | 163     | 3       | 20.6           | 40.5               |      |
| 7月            | 2,499    | 1,103   | 168     | 13,872   | 6,581   | 570     | 2,407 | 758     | 38      | 580  | 167     | 8       | 23.2           | 40.4               |      |
| 8月            | 2,185    | 926     | 107     | 13,202   | 6,213   | 510     | 2,523 | 862     | 35      | 617  | 232     | 11      | 28.2           | 39.7               |      |
| 9月            | 2,367    | 1,013   | 136     | 12,726   | 5,912   | 475     | 2,797 | 848     | 40      | 786  | 261     | 22      | 33.2           | 39.2               |      |
| 10月           | 2,068    | 924     | 114     | 12,007   | 5,527   | 430     | 2,410 | 809     | 29      | 735  | 248     | 17      | 35.5           | 38.4               |      |
| 11月           | 1,805    | 724     | 96      | 11,208   | 5,110   | 410     | 2,211 | 709     | 30      | 658  | 210     | 10      | 36.5           | 38.0               |      |
| 12月           | 1,599    | 638     | 71      | 10,362   | 4,707   | 372     | 1,700 | 506     | 28      | 478  | 156     | 9       | 29.9           | 38.7               |      |
| 17年 1月        | 2,247    | 993     | 99      | 10,379   | 4,723   | 342     | 2,509 | 834     | 36      | 538  | 184     | 13      | 23.9           | 38.0               |      |
| 2月            | 1,840    | 773     | 78      | 10,134   | 4,616   | 341     | 2,381 | 755     | 44      | 524  | 178     | 9       | 28.5           | 36.8               |      |
| 3月            | 2,362    | 964     | 100     | 10,579   | 4,746   | 354     | 2,955 | 911     | 46      | 666  | 242     | 10      | 28.2           | 35.2               |      |
| 4月            | 4,284    | 2,229   | 433     | 12,600   | 5,978   | 705     | 2,738 | 817     | 34      | 580  | 167     | 9       | 13.5           | 37.6               |      |
| 5月            | 2,648    | 1,151   | 136     | 13,015   | 6,159   | 696     | 2,548 | 699     | 9       | 522  | 161     | 4       | 19.7           | 38.0               |      |
| 前月比           | 38.2     | 48.4    | 68.6    | 3.3      | 3.0     | 1.3     | 6.9   | 14.4    | 73.5    | 10.0 | 3.6     | 55.6    | 6.2            | 0.4                |      |
| 前年同月比         | 7.9      | 7.6     | 34.0    | 9.6      | 13.6    | 25.5    | 11.6  | 1.1     | 66.7    | 3.5  | 3.6     | 50.0    | 0.9            | 2.9                |      |
| 安定所別<br>【5月分】 | 鹿児島      | 775     | 322     | 28       | 4,141   | 1,909   | 242   | 1,045   | 303     | 4    | 177     | 59      | 2              | 22.8               | 32.3 |
|               | 川内       | 142     | 66      | 4        | 738     | 393     | 34    | 201     | 54      |      | 28      | 9       |                | 19.7               | 37.1 |
|               | 鹿屋       | 333     | 155     | 25       | 1,455   | 707     | 80    | 301     | 94      |      | 68      | 23      | 1              | 20.4               | 42.1 |
|               | 国分       | 217     | 78      | 7        | 1,270   | 574     | 75    | 320     | 73      | 2    | 62      | 16      | 1              | 28.6               | 34.6 |
|               | 加世田      | 124     | 53      | 4        | 592     | 291     | 24    | 100     | 27      | 1    | 20      | 4       |                | 16.1               | 42.2 |
|               | 伊集院      | 131     | 64      | 6        | 606     | 304     | 18    | 107     | 35      | 1    | 25      | 10      |                | 19.1               | 38.8 |
|               | 大口       | 148     | 67      | 7        | 570     | 272     | 25    | 88      | 25      |      | 18      | 7       |                | 12.2               | 51.2 |
|               | 大隅       | 183     | 78      | 14       | 882     | 425     | 74    | 134     | 31      |      | 43      | 12      |                | 23.5               | 44.5 |
|               | 出水       | 151     | 67      | 6        | 758     | 356     | 31    | 120     | 26      |      | 24      | 3       |                | 15.9               | 40.6 |
|               | 熊毛       | 138     | 74      | 19       | 404     | 201     | 31    | 14      | 5       |      | 5       | 1       |                | 3.6                | 50.8 |
|               | 名瀬       | 163     | 69      | 11       | 851     | 366     | 27    | 23      | 2       |      | 12      | 3       |                | 7.4                | 44.7 |
|               | 指宿       | 77      | 27      | 3        | 413     | 183     | 16    | 60      | 17      | 1    | 25      | 8       |                | 32.5               | 41.3 |
|               | 宮之城      | 66      | 31      | 2        | 335     | 178     | 19    | 35      | 7       |      | 15      | 6       |                | 22.7               | 49.4 |

## 8.新規求人の産業・規模別状況

| 産業・規模   | 項目                        | 一般    |       |       |           | パート   |       |       |           |
|---------|---------------------------|-------|-------|-------|-----------|-------|-------|-------|-----------|
|         |                           | 4月    | 5月    | 前月比   | 前年<br>同月比 | 4月    | 5月    | 前月比   | 前年<br>同月比 |
| A, B, C | 農, 林, 漁業 (01~04)          | 116   | 89    | 23.3  | 29.0      | 34    | 28    | 17.6  | 211.1     |
| D       | 鉱業 (05)                   | 16    | 4     | 75.0  | 0.0       | 0     | 0     |       |           |
| E       | 建設業 (06~08)               | 573   | 650   | 13.4  | 32.9      | 28    | 16    | 42.9  | 6.7       |
| F       | 製造業 (09~32)               | 800   | 648   | 19.0  | 12.6      | 336   | 228   | 32.1  | 36.5      |
|         | 09 食料品製造業                 | 216   | 216   | 0.0   | 5.3       | 178   | 126   | 29.2  | 32.6      |
|         | 10 飲料, 飼料, たばこ製造業         | 48    | 28    | 41.7  | 28.2      | 17    | 15    | 11.8  | 65.9      |
|         | 11 繊維工業                   | 9     | 11    | 22.2  | 1000.0    | 12    | 10    | 16.7  |           |
|         | 12 衣服, その他の繊維製品製造業        | 36    | 47    | 30.6  | 20.5      | 18    | 12    | 33.3  | 50.0      |
|         | 13 木材, 木製品製造業             | 22    | 20    | 9.1   | 81.8      | 9     | 4     | 55.6  | 20.0      |
|         | 14 家具, 装備品製造業             | 2     | 7     | 250.0 | 22.2      | 0     | 0     |       | 100.0     |
|         | 15 パルプ, 紙, 紙加工品製造業        | 9     | 7     | 22.2  | 75.0      | 3     | 2     | 33.3  |           |
|         | 16 出版, 印刷, 同関連産業          | 29    | 14    | 51.7  | 100.0     | 8     | 10    | 25.0  | 233.3     |
|         | 17 化学工業                   | 3     | 1     | 66.7  | 80.0      | 0     | 0     |       |           |
|         | 18 石油製品, 石炭製品製造業          | 0     | 0     |       | 100.0     | 0     | 0     |       |           |
|         | 19 プラスチック製品製造業            | 7     | 9     | 28.6  | 12.5      | 4     | 0     | 100.0 | 100.0     |
|         | 20 ゴム製品製造業                | 1     | 0     | 100.0 | 100.0     | 0     | 0     |       |           |
|         | 22 窯業, 土石製品製造業            | 49    | 25    | 49.0  | 38.9      | 10    | 5     | 50.0  | 0.0       |
|         | 23 鉄鋼業                    | 0     | 2     |       | 100.0     | 0     | 0     |       |           |
|         | 24 非鉄金属製造業                | 1     | 0     | 100.0 |           | 1     | 0     | 100.0 | 100.0     |
|         | 25 金属製品製造業                | 23    | 39    | 69.6  | 62.5      | 2     | 4     | 100.0 |           |
|         | 26 一般機械器具製造業              | 43    | 45    | 4.7   | 15.4      | 14    | 2     | 85.7  | 66.7      |
|         | 27 電気機械器具製造業              | 30    | 46    | 53.3  | 37.8      | 8     | 3     | 62.5  | 0.0       |
|         | 28 情報通信機械器具製造業            | 0     | 1     |       | 0.0       | 0     | 0     |       |           |
|         | 29 電子部品・デバイス製造業           | 211   | 102   | 51.7  | 44.6      | 50    | 29    | 42.0  | 61.8      |
|         | 30 輸送用機械器具製造業             | 54    | 21    | 61.1  | 50.0      | 2     | 3     | 50.0  |           |
|         | 31 精密機械器具製造業              | 3     | 2     | 33.3  | 0.0       | 0     | 0     |       |           |
|         | 21, 32 その他の製造業            | 4     | 5     | 25.0  | 150.0     | 0     | 3     |       |           |
| G       | 電気・ガス・熱供給・水道業 (33~36)     | 1     | 2     | 100.0 | 33.3      | 0     | 0     |       | 100.0     |
| H       | 情報通信業 (37~41)             | 78    | 87    | 11.5  | 21.6      | 37    | 4     | 89.2  | 89.7      |
| I       | 運輸業 (42~48)               | 371   | 268   | 27.8  | 10.1      | 73    | 71    | 2.7   | 22.4      |
| J       | 卸売・小売業 (49~60)            | 810   | 927   | 14.4  | 17.5      | 757   | 968   | 27.9  | 0.6       |
| K       | 金融・保険業 (61~67)            | 59    | 71    | 20.3  | 34.0      | 10    | 23    | 130.0 | 187.5     |
| L       | 不動産業 (68, 69)             | 27    | 14    | 48.1  | 7.7       | 8     | 13    | 62.5  | 44.4      |
| M       | 飲食店・宿泊業 (70~72)           | 203   | 166   | 18.2  | 61.7      | 482   | 403   | 16.4  | 7.8       |
| N       | 医療・福祉 (62~69)             | 893   | 844   | 5.5   | 11.8      | 483   | 395   | 18.2  | 2.6       |
| O       | 教育・学習支援業 (76, 77)         | 71    | 36    | 49.3  | 71.4      | 57    | 40    | 29.8  | 21.2      |
| P       | 複合サービス事業 (78, 79)         | 97    | 29    | 70.1  | 21.6      | 35    | 37    | 5.7   | 48.0      |
| Q       | サービス業(他に分類されないもの) (80~94) | 979   | 1,072 | 9.5   | 30.1      | 502   | 390   | 22.3  | 33.1      |
| R, S    | 公務・その他 (95, 96, 99)       | 71    | 77    | 8.5   | 63.8      | 26    | 32    | 23.1  | 52.4      |
|         | 合計                        | 5,165 | 4,984 | 3.5   | 6.3       | 2,868 | 2,648 | 7.7   | 10.1      |
|         | 29人以下                     | 3,091 | 2,971 | 3.9   | 11.4      | 1,765 | 1,521 | 13.8  | 15.3      |
|         | 30~99人                    | 1,344 | 1,304 | 3.0   | 6.1       | 711   | 662   | 6.9   | 11.7      |
|         | 100~299人                  | 539   | 429   | 20.4  | 25.3      | 269   | 255   | 5.2   | 30.8      |
|         | 300~499人                  | 130   | 213   | 63.8  | 70.4      | 60    | 128   | 113.3 | 68.4      |
|         | 500~999人                  | 40    | 28    | 30.0  | 30.0      | 37    | 42    | 13.5  | 147.1     |
|         | 1,000人以上                  | 21    | 39    | 85.7  | 26.4      | 26    | 40    | 53.8  | 64.6      |

(注) 一般は、新規学卒及びパートタイムを除く。

9. 雇用保険適用状況

|               | 適用事業所数 | 新規適用事業所数 | 廃止脱退事業所数 | 被保険者数（年度（月）末現在） |           |           |           |         | 資格取得者数  | 資格喪失者数 |        |
|---------------|--------|----------|----------|-----------------|-----------|-----------|-----------|---------|---------|--------|--------|
|               |        |          |          | うち<br>女         | 第1次<br>産業 | 第2次<br>産業 | 第3次<br>産業 |         |         |        |        |
| 11年度平均        | 27,605 | 94       | 62       | 373,511         | 155,457   | 5,615     | 132,008   | 235,888 | 6,113   | 5,990  |        |
| 12 "          | 27,795 | 95       | 84       | 375,257         | 157,329   | 5,597     | 130,298   | 239,363 | 6,493   | 6,374  |        |
| 13 "          | 27,811 | 87       | 92       | 380,735         | 163,596   | 5,586     | 126,308   | 248,841 | 7,327   | 6,894  |        |
| 14 "          | 27,719 | 84       | 96       | 380,042         | 166,998   | 5,532     | 118,466   | 256,044 | 6,837   | 6,774  |        |
| 15 "          | 27,535 | 83       | 99       | 380,173         | 169,610   | 5,573     | 114,271   | 260,328 | 6,663   | 6,454  |        |
| 16 "          | 27,446 | 87       | 90       | 385,168         | 173,595   | 5,600     | 112,060   | 267,509 | 7,056   | 6,506  |        |
| 16年           | 5月     | 27,509   | 118      | 79              | 382,260   | 172,209   | 5,657     | 111,886 | 264,717 | 8,742  | 6,510  |
|               | 6月     | 27,544   | 106      | 74              | 383,215   | 173,125   | 5,622     | 111,783 | 265,810 | 6,787  | 5,809  |
|               | 7月     | 27,538   | 70       | 78              | 383,374   | 173,439   | 5,544     | 111,773 | 266,057 | 6,378  | 6,126  |
|               | 8月     | 27,558   | 71       | 52              | 385,395   | 173,974   | 5,533     | 111,584 | 268,278 | 7,922  | 5,822  |
|               | 9月     | 27,334   | 67       | 291             | 385,396   | 173,803   | 5,550     | 111,722 | 268,124 | 6,110  | 6,034  |
|               | 10月    | 27,378   | 92       | 49              | 385,799   | 173,763   | 5,586     | 112,130 | 268,083 | 6,491  | 6,027  |
|               | 11月    | 27,369   | 80       | 90              | 387,074   | 174,413   | 5,603     | 112,357 | 269,114 | 6,600  | 5,370  |
|               | 12月    | 27,379   | 73       | 63              | 387,890   | 174,903   | 5,601     | 112,434 | 269,855 | 5,393  | 4,548  |
| 17年           | 1月     | 27,402   | 76       | 54              | 387,273   | 174,250   | 5,620     | 112,309 | 269,344 | 5,507  | 6,130  |
|               | 2月     | 27,430   | 71       | 44              | 387,354   | 174,270   | 5,590     | 112,250 | 269,514 | 4,939  | 4,917  |
|               | 3月     | 27,441   | 58       | 49              | 386,608   | 174,119   | 5,612     | 111,852 | 269,144 | 5,892  | 6,562  |
|               | 4月     | 27,394   | 169      | 222             | 385,434   | 174,090   | 5,569     | 110,384 | 269,481 | 13,528 | 14,637 |
|               | 5月     | 27,383   | 102      | 117             | 387,442   | 175,576   | 5,531     | 109,908 | 272,003 | 9,072  | 6,997  |
| 前月比           | 0.0    | 39.6     | 47.3     | 0.5             | 0.9       | 0.7       | 0.4       | 0.9     | 32.9    | 52.2   |        |
| 前年同月比         | 0.5    | 13.6     | 48.1     | 1.4             | 2.0       | 2.2       | 1.8       | 2.8     | 3.8     | 7.5    |        |
| 安定所別<br>【5月分】 | 鹿児島    | 9,537    | 35       | 60              | 177,280   | 78,664    | 500       | 26,588  | 150,192 | 4,481  | 3,074  |
|               | 川内     | 1,576    | 12       | 8               | 22,377    | 9,746     | 215       | 10,259  | 11,903  | 477    | 312    |
|               | 鹿屋     | 2,677    | 15       | 10              | 28,116    | 13,867    | 1,218     | 8,636   | 18,262  | 689    | 625    |
|               | 国分     | 2,236    | 9        | 6               | 37,821    | 16,410    | 188       | 17,010  | 20,623  | 728    | 571    |
|               | 加世田    | 1,423    | 3        | 3               | 15,207    | 7,531     | 273       | 6,057   | 8,877   | 369    | 250    |
|               | 伊集院    | 1,519    | 7        | 2               | 18,074    | 8,220     | 148       | 8,497   | 9,429   | 401    | 285    |
|               | 大口     | 901      | 2        | 2               | 10,278    | 4,765     | 536       | 4,320   | 5,422   | 258    | 179    |
|               | 大隅     | 1,566    | 6        | 3               | 17,036    | 8,045     | 931       | 6,770   | 9,335   | 416    | 301    |
|               | 出水     | 1,399    | 5        | 4               | 18,185    | 8,737     | 509       | 8,685   | 8,991   | 419    | 324    |
|               | 熊毛     | 883      |          | 3               | 7,561     | 3,302     | 139       | 2,135   | 5,287   | 176    | 339    |
| 名瀬            | 2,013  | 7        | 7        | 16,812          | 7,285     | 340       | 4,185     | 12,287  | 374     | 445    |        |
| 指宿            | 1,054  |          | 7        | 10,799          | 5,425     | 385       | 2,705     | 7,709   | 167     | 164    |        |
| 宮之城           | 599    | 1        | 2        | 7,896           | 3,579     | 149       | 4,061     | 3,686   | 117     | 128    |        |

注) 短時間労働被保険者を含む数値を計上

10. 雇用保険給付状況

( 金額単位：千円 )

|                      | 一 般 求 職 者 給 付 |          |            |          |           | 高 年 齢 求 職 者 給 付 |           |        | 短 期 特 例 求 職 者 給 付 |        |        |         |        |
|----------------------|---------------|----------|------------|----------|-----------|-----------------|-----------|--------|-------------------|--------|--------|---------|--------|
|                      | 受給資格<br>決定件数  | う ち<br>男 | 受給者<br>実人員 | う ち<br>男 | 総支給額      | 受給資格<br>決定件数    | 受給者数      | 支給金額   | 受給資格<br>決定件数      | 受給者数   | 支給金額   |         |        |
| 11年度平均               | 3,057         | 1,440    | 14,997     | 7,144    | 1,950,956 | 171             | 175       | 80,450 | 362               | 362    | 87,774 |         |        |
| 12 "                 | 3,228         | 1,510    | 15,021     | 7,068    | 1,926,379 | 157             | 155       | 48,693 | 315               | 323    | 77,269 |         |        |
| 13 "                 | 3,622         | 1,709    | 17,036     | 7,957    | 2,197,978 | 161             | 162       | 51,058 | 295               | 292    | 69,056 |         |        |
| 14 "                 | 3,340         | 1,670    | 15,754     | 8,035    | 2,063,275 | 173             | 172       | 52,337 | 249               | 254    | 60,099 |         |        |
| 15 "                 | 3,052         | 1,438    | 12,517     | 6,267    | 1,565,516 | 149             | 152       | 37,658 | 223               | 220    | 49,516 |         |        |
| 16 "                 | 2,917         | 1,359    | 10,901     | 5,279    | 1,274,285 | 129             | 130       | 25,708 | 200               | 205    | 45,591 |         |        |
| 16年                  | 5月            | 3,569    | 1,772      | 10,664   | 5,457     | 1,132,392       | 161       | 271    | 55,212            | 324    | 600    | 138,223 |        |
|                      | 6月            | 2,979    | 1,509      | 12,560   | 6,584     | 1,565,300       | 121       | 183    | 37,294            | 313    | 328    | 74,450  |        |
|                      | 7月            | 2,664    | 1,257      | 13,092   | 6,794     | 1,552,790       | 117       | 102    | 19,033            | 313    | 305    | 68,971  |        |
|                      | 8月            | 2,436    | 1,134      | 13,094   | 6,461     | 1,565,758       | 85        | 106    | 21,533            | 157    | 324    | 61,148  |        |
|                      | 9月            | 2,759    | 1,232      | 12,072   | 5,859     | 1,467,805       | 97        | 84     | 15,781            | 130    | 154    | 36,057  |        |
|                      | 10月           | 2,571    | 1,094      | 11,160   | 5,196     | 1,276,689       | 115       | 96     | 20,117            | 66     | 120    | 21,912  |        |
|                      | 11月           | 2,304    | 1,009      | 10,533   | 4,837     | 1,264,996       | 93        | 119    | 23,251            | 120    | 80     | 17,910  |        |
|                      | 12月           | 1,753    | 754        | 9,804    | 4,487     | 1,103,846       | 62        | 74     | 13,740            | 61     | 99     | 23,360  |        |
|                      | 17年           | 1月       | 2,649      | 1,070    | 9,401     | 4,324           | 1,105,645 | 105    | 78                | 14,946 | 117    | 76      | 19,752 |
|                      |               | 2月       | 2,205      | 922      | 8,948     | 4,065           | 971,613   | 79     | 93                | 17,420 | 82     | 104     | 23,551 |
|                      |               | 3月       | 2,733      | 1,262    | 8,957     | 4,108           | 1,121,772 | 79     | 96                | 17,836 | 106    | 94      | 21,248 |
|                      |               | 4月       | 5,913      | 2,780    | 9,570     | 4,613           | 1,006,758 | 423    | 216               | 45,804 | 369    | 93      | 23,952 |
| 5月                   |               | 3,828    | 1,867      | 10,262   | 5,019     | 1,114,695       | 147       | 314    | 62,044            | 438    | 470    | 110,500 |        |
| 前 月 比                | 35.3          | 32.8     | 7.2        | 8.8      | 10.7      | 65.2            | 45.4      | 35.5   | 18.7              | 405.4  | 361.3  |         |        |
| 前年同月比                | 7.3           | 5.4      | 3.8        | 8.0      | 1.6       | 8.7             | 15.9      | 12.4   | 35.2              | 21.7   | 20.1   |         |        |
| 安 定 所 別<br>〔 5 月 分 〕 | 鹿児島           | 1,182    | 477        | 2,906    | 1,279     | 335,242         | 44        | 98     | 20,601            | 16     | 12     | 3,546   |        |
|                      | 川 内           | 180      | 99         | 607      | 350       | 69,145          | 6         | 24     | 4,402             | 11     | 30     | 7,559   |        |
|                      | 鹿 屋           | 452      | 257        | 1,297    | 673       | 138,563         | 22        | 46     | 8,842             | 148    | 132    | 31,061  |        |
|                      | 国 分           | 366      | 149        | 1,088    | 382       | 116,322         | 16        | 53     | 10,437            | 9      | 12     | 3,223   |        |
|                      | 加世田           | 163      | 77         | 413      | 168       | 43,300          | 12        | 18     | 3,327             | 26     | 30     | 7,461   |        |
|                      | 伊集院           | 223      | 103        | 539      | 258       | 57,559          | 8         | 12     | 2,373             | 5      | 12     | 2,599   |        |
|                      | 大 口           | 149      | 92         | 394      | 181       | 40,745          | 5         | 7      | 1,446             | 10     | 25     | 5,327   |        |
|                      | 大 隅           | 192      | 99         | 586      | 292       | 64,176          | 4         | 10     | 1,981             | 49     | 69     | 14,295  |        |
|                      | 出 水           | 208      | 105        | 656      | 323       | 65,237          | 9         | 5      | 965               | 13     | 20     | 4,436   |        |
|                      | 熊 毛           | 131      | 85         | 254      | 163       | 26,810          | 1         | 7      | 1,350             | 84     | 21     | 5,063   |        |
|                      | 名 瀬           | 369      | 223        | 912      | 577       | 90,058          | 11        | 14     | 2,610             | 53     | 84     | 20,738  |        |
|                      | 指 宿           | 133      | 55         | 338      | 194       | 38,725          | 3         | 10     | 1,846             | 10     | 16     | 4,001   |        |
| 宮之城                  | 80            | 46       | 272        | 179      | 28,813    | 6               | 10        | 1,865  | 4                 | 7      | 1,191  |         |        |

注) 短時間労働被保険者等を含む数値を計上

(金額単位；千円)

|   | 就 職 促 進 給 付 |       |           |         | 日雇求職者給付    |        |        |
|---|-------------|-------|-----------|---------|------------|--------|--------|
|   | 常用就職支度手当    |       | 再 就 職 手 当 |         | 受給者<br>実人員 | 支給金額   |        |
|   | 支給人員        | 支給金額  | 支給人員      | 支給金額    |            |        |        |
| 11年度平均  | 24          | 3,960 | 574       | 223,020 | 256        | 18,241 |        |
| 12 "  | 26          | 4,218 | 614       | 206,939 | 240        | 16,009 |        |
| 13 "  | 28          | 3,985 | 582       | 152,264 | 202        | 13,836 |        |
| 14 "  | 35          | 3,973 | 573       | 116,580 | 143        | 9,627  |        |
| 15 "  | 9           | 1,191 | 101       | 14,676  | 126        | 8,133  |        |
| 16 "  | 3           | 303   | 70        | 9,073   | 120        | 7,742  |        |
| 16年   | 5月          | 10    | 1,050     | 62      | 7,705      | 122    | 8,117  |
|   | 6月          | 1     | 80        | 48      | 6,411      | 118    | 8,079  |
|   | 7月          | 3     | 338       | 78      | 8,622      | 112    | 7,206  |
|   | 8月          | 3     | 227       | 64      | 6,813      | 122    | 8,481  |
|   | 9月          | 3     | 222       | 80      | 10,958     | 113    | 7,112  |
|   | 10月         | 3     | 278       | 96      | 13,731     | 110    | 7,445  |
|   | 11月         | 3     | 224       | 90      | 12,930     | 117    | 7,012  |
|   | 12月         | 0     | 0         | 97      | 14,309     | 122    | 5,786  |
| 17年   | 1月          | 1     | 63        | 70      | 9,513      | 131    | 11,048 |
|   | 2月          | 3     | 287       | 57      | 6,758      | 117    | 5,706  |
|   | 3月          | 3     | 430       | 54      | 5,520      | 120    | 7,848  |
|   | 4月          | 0     | 0         | 54      | 6,183      | 125    | 7,434  |
|   | 5月          | 5     | 401       | 397     | 58,548     | 117    | 8,817  |
| 前 月 比   |             |       |           | 635.2   | 846.9      | 6.4    | 18.6   |
| 前年同月比   |             | 50.0  | 61.8      | 540.3   | 659.9      | 4.1    | 8.6    |
| 安<br>定<br>所<br>別<br><br>〔<br>5<br>月<br>分<br>〕 | 鹿児島         | 3     | 288       | 148     | 22,496     | 101    | 7,829  |
|   | 川 内         |       |           | 28      | 3,807      |        |        |
|   | 鹿 屋         | 1     | 41        | 48      | 7,368      |        |        |
|   | 国 分         |       |           | 47      | 7,244      | 1      | 87     |
|   | 加世田         | 1     | 72        | 11      | 1,955      |        |        |
|   | 伊集院         |       |           | 18      | 2,910      | 3      | 144    |
|   | 大 口         |       |           | 11      | 1,147      | 1      | 38     |
|   | 大 隅         |       |           | 22      | 2,856      |        |        |
|   | 出 水         |       |           | 32      | 4,452      |        |        |
|   | 熊 毛         |       |           | 2       | 372        |        |        |
|   | 名 瀬         |       |           | 2       | 564        | 5      | 279    |
|   | 指 宿         |       |           | 13      | 1,557      | 7      | 441    |
|   | 宮之城         |       |           | 15      | 1,820      |        |        |

## 11 用語の説明

|              |   |  |
|--------------|---|--|
| 一            | 般 | 常用及び臨時・季節を合わせたものをいう。                                       |
| 新規求職（求人）申込件数 |   | 期間中に自安定所で新たに受け付けた求職（求人）申込件数（数）をいう。                         |
| 月間有効求職者（求人）数 |   | 「前月から繰越された有効求職者（求人）数」と当月の「新規求職（求人）申込件数」の合計をいう。             |
| 就職件数         |   | 自安定所の有効求職者が、自安定所の紹介あっせんにより就職したことを確認した件数をいう。                |
| 充足           | 数 | 自安定所の有効求職者が、安定所（求人連絡先の安定所を含む。）の紹介あっせんにより求職者と結合した件数をいう。     |
| 中高年齢者        |   | 45歳以上の者をいう。高年齢者は55歳以上の者をいう。                                |
| ⑬ 受給者        | 者 | 受給資格決定後、所定給付日数分の基本手当の支給を終了するまでの者をいう。                       |
| ⑬ 受給者の就職件数   |   | 受給資格決定後、基本手当の支給を終了するまでの間に、安定所の紹介により就職した基本手当受給資格者の就職件数をいう。  |
| 県外就職         |   | 就職先事業所の所在地が、自都道府県の管轄区域外にある場合の就職件数をいう。就職した求職者の住所の如何を問わない。   |
| 日雇（労働）       |   | 労働の窓口で取り扱われる日々雇用の仕事及び1か月未満の雇用期間が定められているものをいう。              |
| 季節調整値        |   | 1年を周期として繰り返す季節的な要因による変動の影響を取り除いた値である。                      |
| 完全失業率        |   | 労働力人口に占める完全失業者の割合  |
| 求人倍率         | = | $\frac{\text{月間有効（新規）求人数}}{\text{月間有効（新規）求職者数}}$           |
| 就職率          | = | $\frac{\text{就職件数}}{\text{新規（有効）求職者数}} \times 100$         |
| 充足率          | = | $\frac{\text{充足数}}{\text{新規（有効）求人数}} \times 100$           |
| ⑬ 受給者の就職率    | = | $\frac{\text{⑬ 受給者の就職件数}}{\text{⑬ 受給者実人員}} \times 100$     |
| 中高年齢者の就職率    | = | $\frac{\text{中高年齢者就職件数}}{\text{中高年齢者新規求職申込件数}} \times 100$ |
| 季節調整値        | = | $\frac{\text{原数値}}{\text{季節要素}} \times 100$                |

（注）季節調整値替えは、年初に毎年1回行われ、過去の全季節調整値は改訂される。

|                   |   |
|-------------------|---|
| 基 本 手 当           | 求職者給付のうち最も基本的なもので、一般被保険者が失業し、法第13条の受給要件を満たしているときに支給される。   |
| 受 給 資 格 決 定 件 数   | 提出された離職票のうち、公共職業安定所長が求職者給付の受給資格要件を満たしていると決定した件数をいう。   |
| 受 給 者 実 人 員       | 同一月中に失業給付を実際に受けた受給資格者の実数をいう。  |
| 被 保 険 者           | 適用事業所に雇用され、公共職業安定所にその届出がなされている者の数をいう。   |
| 資 格 取 得 者 数       | 適用事業所に新たに雇用され、公共職業安定所に届出がなされた者の数をいう。  |
| 資 格 喪 失 者 数       | 適用事業所を離職し、その届出が公共職業安定所になされた者の数をいう。  |
| 一 般 求 職 者 給 付     | 高年齢求職者給付、短期特例求職者給付、日雇求職者給付以外の給付をいう。   |
| 高 年 齢 求 職 者 給 付   | 同一事業主に雇用され、65歳に達した日以降、離職した場合に、一定の基準により支給されるものをいう。   |
| 短 期 特 例 求 職 者 給 付 | 季節的に雇用される者又は、短期の雇用に就くことを常態とする者等が一定期間雇用された後、離職した場合に支給されるものをいう。   |
| 常 用 就 職 支 度 手 当   | 障害者及び45歳以上の中高年齢者で雇用対策法等に基づく再就職援助計画等の対象者などが、所定給付日数の3分の1未満又は45日未満を残して公共職業安定所及び紹介事業者の紹介により一年以上引き続き雇用される場合等に支給されるものをいう。 |
| 再 就 職 手 当         | 一般求職者給付の受給資格者が所定給付日数の3分の1以上(ただし、所定給付日数の90日及び120日については45日以上)残して安定した職業(自営開始も含む。)についた場合等に支給されるものをいう。                   |
| 日 雇 求 職 者 給 付     | 日雇労働者が一定期間雇用され離職した場合に支給されるものをいう。  |

ハローワーク・公共職業安定所一覧表

| 安定所名  | 所在地                     | 郵便番号   | 電話番号             |
|---|-------------------------|--|------------------|
| 鹿児島   | 鹿児島市下荒田1丁目43-28         | 890-8555   | 099 (250) 6060   |
| 鹿児島労働(分)  | 鹿児島市城南町32-11            | 892-0835   | 099 (223) 4215-6 |
| 川内  | 薩摩川内市若葉町4-24 川内地方合同庁舎1階 | 895-0063   | 0996 (22) 8609   |
| 鹿屋  | 鹿屋市西原4丁目5-1             | 893-0064   | 0994 (42) 4135-6 |
| 国分  | 国分市中央1丁目4-35            | 899-4332   | 0995 (45) 5311-3 |
| 加世田   | 加世田市武田17835-2           | 897-0002   | 0993 (53) 5111   |
| 枕崎(出)   | 枕崎市中央町6番地               | 898-0051   | 0993 (72) 0228   |
| 伊集院   | 日置市伊集院町大田825-3          | 899-2521   | 099 (273) 3161-2 |
| 大口  | 大口市里768-1               | 895-2511   | 09952 (2) 8609   |
| 栗野(出)   | 始良郡湧水町米永478-1           | 899-6207   | 0995 (74) 2024   |
| 大隅  | 曾於郡大隅町岩川5575-1          | 899-8102   | 0994 (82) 1265-6 |
| 志布志(出)  | 曾於郡志布志町志布志1丁目8-10       | 899-7103   | 0994 (72) 0047   |
| 出水  | 出水市緑町37-5               | 899-0201   | 0996 (62) 0685-6 |
| 阿久根(出)  | 阿久根市鶴見町167              | 899-1626   | 0996 (73) 3400   |
| 熊毛  | 西之表市西之表16314-6          | 891-3101   | 09972 (2) 1318-9 |
| 名瀬  | 名瀬市長浜町1-1               | 894-0036   | 0997 (52) 4611-2 |
| 瀬戸内(分)  | 大島郡瀬戸内町古仁屋36-1          | 894-1508   | 09977 (2) 0331   |
| 徳之島(分)  | 大島郡徳之島町亀津553-1          | 891-7101   | 0997 (82) 1438   |
| 指宿  | 指宿市東方9489-11            | 891-0404   | 0993 (22) 4135-6 |
| 宮之城   | 薩摩郡宮之城町屋地2035-3         | 895-1803   | 0996 (53) 0153   |
| 鹿児島労働局職業安定部   |                         |  |                  |
| 職業安定課   | 鹿児島市西千石町1番1号            | 892-0847   | 099 (219) 8711   |
| 職業対策課   | 鹿児島西千石第一生命ビル            |  | 099 (219) 8712   |
| FAX情報サービス   |                         | 鹿児島市東千石町1-38   |                  |
| 鹿児島公共職業安定所  | 099 (286) 1150          | 鹿児島商工会議所ビル(アイビル)6階、8階  |                  |
| 鹿屋公共職業安定所   | 0994 (40) 6123          |  |                  |
| インターネットサービス   |                         | 鹿児島パートバンク(6階) 099 (223) 8010   |                  |
| 鹿児島公共職業安定所  | アドレス                    | 鹿児島学生職業相談室(8階) 099 (224) 3433  |                  |
| http://www11.synapse.ne.jp/hellowork/   |                         | 求人情報プラザかごしま(6階) 099 (223) 2821   |                  |
| 管理職、技術職、専門職の求人・求職の相談  |                         | ハローワークかごしま早期再就職支援センター(6階) 099 (805) 0313   |                  |
| 鹿児島人材銀行・ふるさと人材相談室   |                         |  |                  |
| 鹿児島市東千石町1-38  |                         | 高齢者の職業相談   |                  |
| 鹿児島商工会議所ビル(アイビル)6階  |                         | 川内市高齢職業相談室   |                  |
| 099 (223) 2032  | (227) 5552              | 川内市役所内 0996 (23) 5111  |                  |
|   |                         | 鹿屋市高齢職業相談室   |                  |
|   |                         | 鹿屋市庁舎別館内 0994 (42) 2783  |                  |
| 全国的なネット情報としては   |                         |  |                  |
| <div style="border: 1px solid black; padding: 2px;">ハローワークインターネットサービス</div> URLは <a href="http://www.hellowork.go.jp/">http://www.hellowork.go.jp/</a><br>求人情報検索<br>(全国のハローワークが受理した求人情報を希望条件で検索)<br>お役立ち情報<br>(仕事をお探しの方、事業主の方)<br>ハローワーク所在地情報 |                         | <div style="border: 1px solid black; padding: 2px;">しごと情報ネット</div> URLは <a href="http://www.job-net.jp/">http://www.job-net.jp/</a><br>しごと情報ネットには民間の職業紹介事業者、求人情報提供事業者、経済団体、公共職業安定所等(参加機関)の多数の求人が掲載されています。<br>また、携帯電話からもアクセスできます。 |                  |

**発行**  
 鹿児島労働局 職業安定部 職業安定課  
 〒892-0847 鹿児島市西千石町1番1号  
 鹿児島西千石第一生命ビル  
 電話 099 (219) 8711  
 ダイアルイン 099 (219) 8719