

かごしま



目次

1	雇用失業情勢	1
2	一般職業紹介状況（パートタイムを含む）.....	4
3	一般職業紹介状況（パートタイムを除く）.....	5
4	一般職業紹介状況諸比率	6
5	全国求人倍率及び失業率	6
6	パートタイム関係職業紹介状況	7
7	中高年齢者職業紹介状況	8
8	新規求人の産業・規模別状況	9
9	雇用保険適用状況	10
10	雇用保険給付状況	11
11	用語の説明	13

1. 雇用失業情勢（平成16年4月分）

【県内経済の動き】

最近の県内景況は、生産活動が勢いをやや強め、また、個人消費は一部に持ち直しの兆しがみられる他、観光面も順調となるなど、全体としては引き続き回復に向けた動きが拡がりつつある。

（H16・5・31「県内景況」：鹿児島銀行）

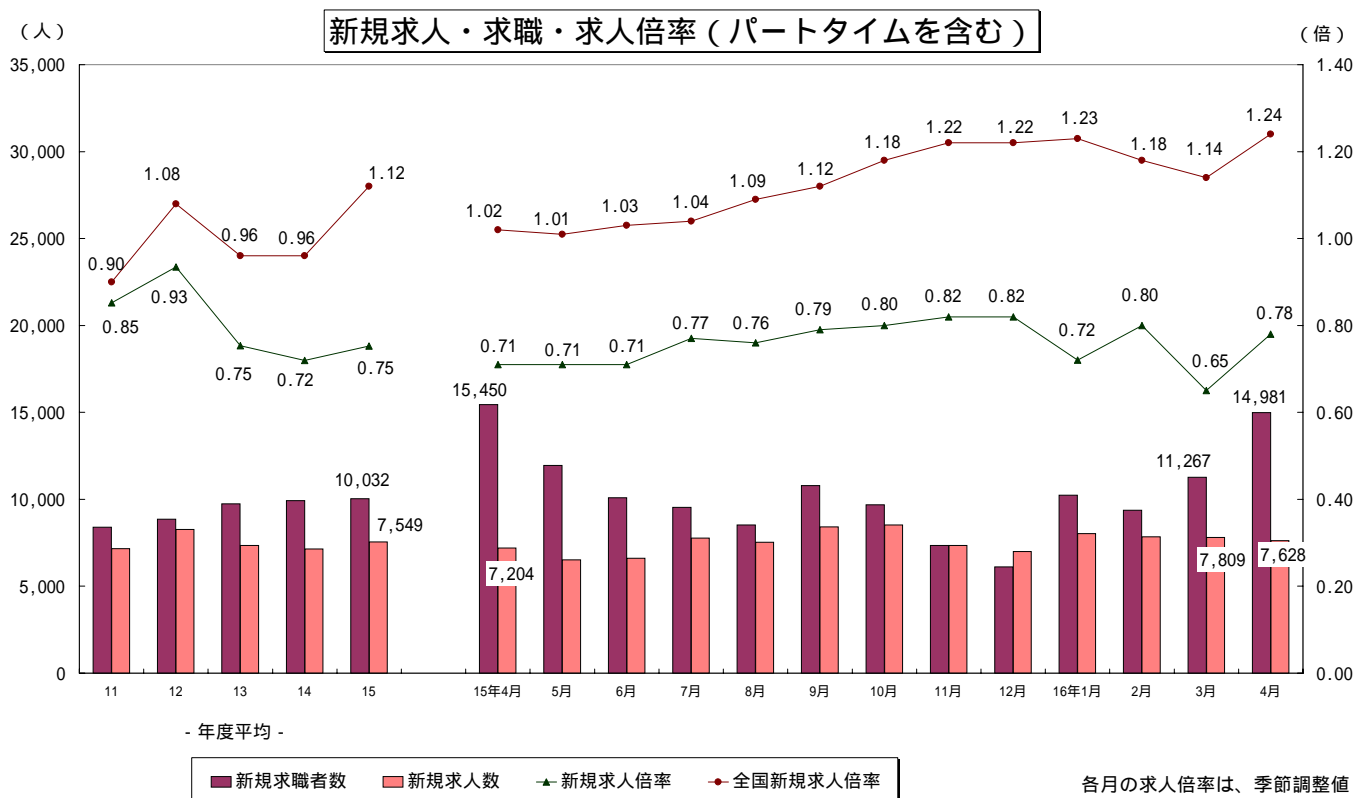
【労働市場の動き】

（求人動き）

4月の新規求人数（パートを含む、原数）は、7,628人で前年同月に比べ5.9%増と10か月連続の増加となった。

新規求人数（同）を産業別に前年同月比で見ると、サービス業（3.5%増）は11か月連続、製造業（42.7%増）は10か月連続の増加となった。卸・小売業、飲食店（9.2%増）は2か月ぶりに減少から増加となった。運輸通信業（6.1%減）は3か月連続、建設業（23.1%減）は2か月連続の減少となった。

有効求人数（パートを含む、原数値）は、19,384人で前年同月と比べ10.7%増と9か月連続の増加となった。



(求職の動き)

4月の新規求職者数(パートを含む、原数値)は、14,981人で前年同月に比べ3.0%減と5か月ぶりに減少となった。

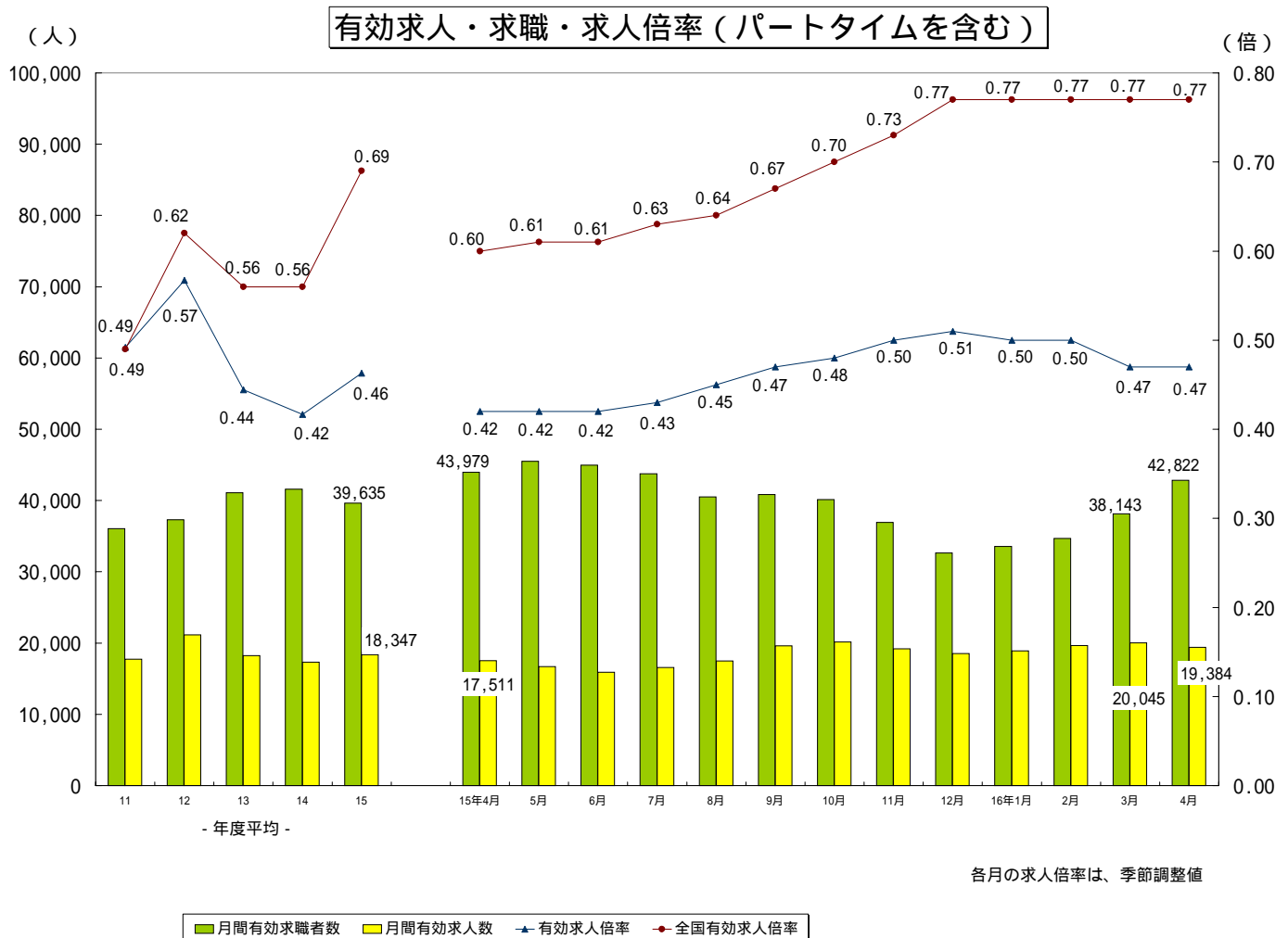
新規常用求職者について態様別に前年同月比で見ると、在職求職者(7.3%増)は8か月連続の増加となり、離職求職者(11.8%減)は7か月連続の減少となった。無業求職者(16.5%減)は2か月ぶりに増加から減少となった。

新規常用求職者の中の離職求職者の内訳をみると、事業主都合離職者(13.3%減)は20か月連続で、自己都合離職者(13.3%減)は4か月連続の減少となった。

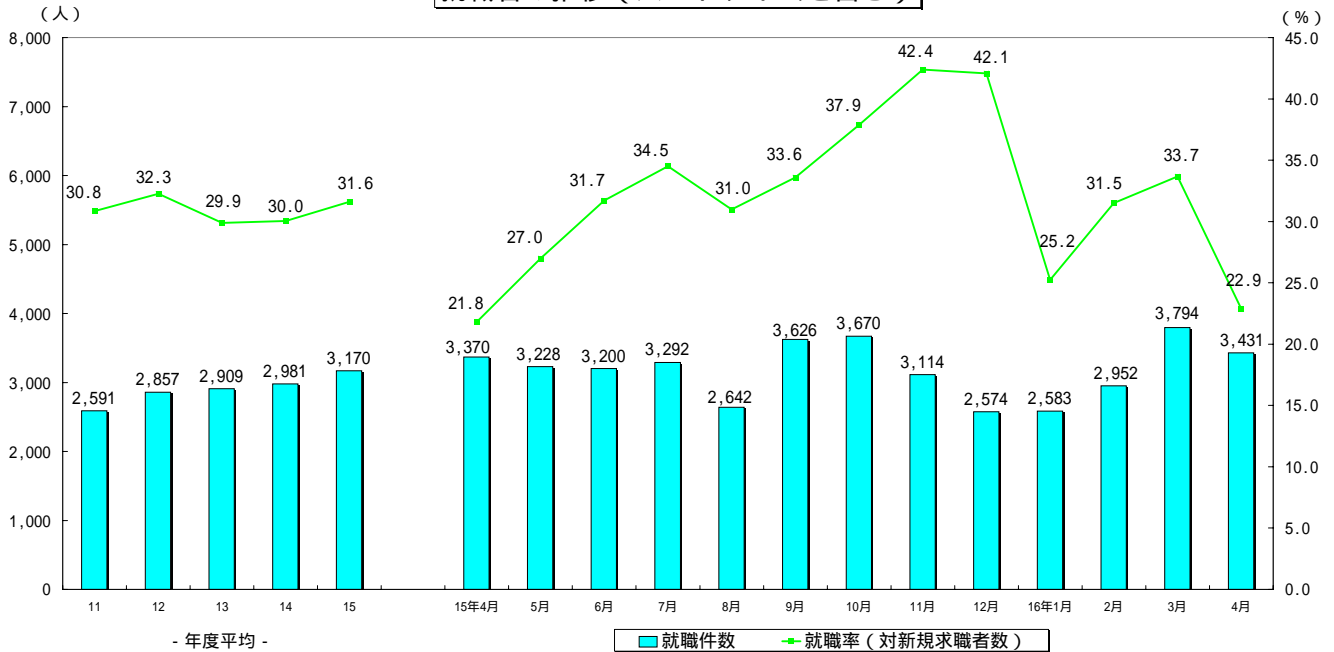
有効求職者数(パートを含む、原数値)は、42,822人で前年同月に比べ2.6%減と19か月連続の減少となった。

(有効求人倍率の動き)

4月の有効求人倍率は0.47倍となり、先月の0.47倍と同水準となった。新規求人数、有効求人数とも前年同月比は連続して増加しており緩やかな改善傾向にはあるものの、やや足踏みの状況となっている。



就職者の推移（パートタイムを含む）



（就職の動き）

4月の就職件数（パートを含む、原数値）は、3,431人で前年同月に比べ1.8%増と8か月連続の増加となった。これを産業別常用就職件数で見ると、主要産業のうち建設業と運輸通信業が減少し、他の産業は増加となった。

（パートタイムの動き）

パートタイムの新規求人数は、3,059人で前年同月比12.5%の増、月間有効求人数は、7,290人で12.1%の増となった。新規求職申込件数は、2,949件で44.8%の増、月間有効求職者は、7,636人で59.7%の増となった。求人倍率は新規で1.04倍（前年同月1.33倍）、有効は0.95倍（前年同月1.36倍）となった。就職件数は1,127件で前年同月比3.2%の増となった。

（雇用保険の動き）

適用事業所数は、27,468事業所、被保険者全数は、380,379人となった。うち一般短時間労働被保険者数は4月末現在で前年同月比15.2%増の25,585人となった。被保険者全数（産業分類不能を除く）状況を産業別にみると、前年同月比第1次産業は1.7%増の5,678人、第2次産業は2.0%減の112,637人、第3次産業は1.8%増の262,064人となった。

また、被保険者全数に占める割合を産業別にみると、第1次産業が1.5%、第2次産業が29.6%、第3次産業が68.9%となった。

資格取得者数は前年同月比9.0%増の13,906人、資格喪失者数は0.2%増の14,470人となった。

一般受給資格決定件数は前年同月比1.5%の減、受給者実人員は10.6%の減となった。

2. 一般職業紹介状況

(新規学卒を除き、パートタイムを含む全数)

	新規求職申込件数		月間有効求職者数		紹介件数			就職件数				新規求人全数	月間有効求人全数	充足数	
	全数	うち男	全数	うち男	全数	うち男	うち(保受給者)	全数	うち男	うち県外就職	うち(保受給者)				
10年度平均	8,125	3,794	35,743	16,891	7,603	3,614	1,654	2,360	1,092	141	619	6,676	16,549	2,255	
11 "	8,400	3,928	36,050	17,106	8,545	4,143	1,701	2,591	1,199	126	630	7,155	17,732	2,497	
12 "	8,853	4,146	37,295	17,683	9,158	4,512	1,807	2,857	1,334	156	683	8,271	21,155	2,755	
13 "	9,734	4,565	41,070	19,452	10,647	5,267	2,187	2,909	1,332	169	708	7,337	18,253	2,805	
14 "	9,926	4,771	41,595	20,639	12,066	6,043	2,527	2,981	1,350	204	732	7,145	17,332	2,873	
15 "	10,032	4,663	39,635	19,285	12,928	6,337	2,582	3,170	1,405	237	713	7,549	18,347	3,017	
15年 4月	15,450	7,765	43,979	21,869	14,568	6,893	2,674	3,370	1,402	219	714	7,204	17,511	3,241	
5月	11,958	5,748	45,497	22,874	14,843	7,245	3,090	3,228	1,354	223	738	6,523	16,682	3,087	
6月	10,094	4,880	44,945	22,702	13,524	6,731	2,922	3,200	1,359	233	781	6,606	15,883	3,053	
7月	9,540	4,575	43,736	22,148	13,166	6,998	2,822	3,292	1,526	265	799	7,773	16,549	3,091	
8月	8,525	4,040	40,527	20,327	11,455	5,818	2,431	2,642	1,329	187	633	7,523	17,467	2,528	
9月	10,790	4,745	40,833	19,882	15,141	7,409	2,967	3,626	1,632	261	838	8,420	19,592	3,464	
10月	9,693	4,436	40,134	19,318	13,626	6,838	2,635	3,670	1,684	257	812	8,524	20,137	3,534	
11月	7,344	3,261	36,937	17,458	10,524	5,166	2,172	3,114	1,437	275	696	7,343	19,188	2,907	
12月	6,119	2,912	32,651	15,564	8,109	4,063	1,726	2,574	1,178	200	556	6,989	18,537	2,452	
16年 1月	10,232	4,447	33,562	15,722	11,775	5,581	2,217	2,583	1,168	182	593	8,026	18,921	2,465	
2月	9,373	4,036	34,679	15,990	12,658	5,915	2,454	2,952	1,234	192	626	7,852	19,652	2,838	
3月	11,267	5,116	38,143	17,569	15,744	7,383	2,870	3,794	1,562	344	766	7,809	20,045	3,546	
4月	14,981	7,520	42,822	20,648	14,250	7,037	2,446	3,431	1,407	215	669	7,628	19,384	3,292	
前月比	33.0	47.0	12.3	17.5	9.5	4.7	14.8	9.6	9.9	37.5	12.7	2.3	3.3	7.2	
前年同月比	3.0	3.2	2.6	5.6	2.2	2.1	8.5	1.8	0.4	1.8	6.3	5.9	10.7	1.6	
安定所別 【4月分】	鹿児島	4,798	2,072	14,884	6,549	5,685	2,828	1,084	1,044	440	103	228	2,853	7,639	1,142
	川内	1,034	507	2,852	1,334	1,085	477	140	293	104	9	39	745	1,581	277
	鹿屋	1,673	982	4,301	2,157	1,642	863	253	387	151	15	77	708	1,877	338
	国分	1,530	670	4,623	2,155	1,611	779	283	411	173	22	83	796	2,124	365
	加世田	693	337	1,901	942	637	300	102	213	84	1	43	400	899	180
	伊集院	763	364	2,377	1,150	631	304	128	141	60	4	43	403	938	139
	大口	497	276	1,349	716	332	167	69	110	46	8	25	212	556	84
	大隅	997	590	2,527	1,329	679	364	102	214	99	17	33	322	903	211
	出水	852	457	2,354	1,231	833	412	104	264	117	21	38	528	1,312	231
	熊毛	451	306	974	612	108	38	15	42	10	1	8	90	197	39
	名瀬	922	576	2,413	1,360	416	205	53	119	44	10	18	188	467	106
	指宿	461	222	1,419	675	343	163	61	114	43	3	22	258	529	104
	宮之城	310	161	848	438	248	137	52	79	36	1	12	125	362	76

3. 一般職業紹介状況

(新規学卒, パートタイムを除く全数)

	新規求職申込件数		月間有効求職者数		紹介件数			就職件数				新規求人全数	月間有効求人全数	充足数	
	全数	うち男	全数	うち男	全数	うち男	うち(保受給者)	全数	うち男	うち県外就職	うち(保受給者)				
10年度平均	7,200	3,728	33,426	16,721	5,932	3,411	1,506	1,769	1,027	125	556	4,781	12,051	1,675	
11 "	7,317	3,846	33,349	16,884	6,494	3,838	1,514	1,870	1,113	108	550	4,880	12,274	1,790	
12 "	7,769	4,063	34,568	17,456	7,057	4,194	1,627	2,079	1,240	136	601	5,574	14,401	1,990	
13 "	8,589	4,489	38,152	19,239	8,038	4,865	1,912	2,050	1,218	140	603	4,813	12,180	1,964	
14 "	8,570	4,661	37,975	20,327	9,071	5,537	2,160	2,054	1,228	164	584	4,523	11,129	1,965	
15 "	8,282	4,482	34,808	18,748	9,539	5,686	2,242	2,168	1,254	199	587	4,740	11,685	2,029	
15年 4月	13,414	7,528	39,197	21,361	10,581	6,222	2,280	2,278	1,271	178	589	4,486	11,009	2,168	
5月	10,135	5,599	40,449	22,341	10,983	6,560	2,710	2,213	1,211	193	615	4,032	10,506	2,079	
6月	8,490	4,712	39,857	22,146	9,880	6,055	2,565	2,155	1,203	204	669	4,087	10,081	2,010	
7月	8,257	4,447	39,129	21,632	9,973	6,366	2,475	2,247	1,364	221	663	5,029	10,615	2,072	
8月	7,226	3,912	36,446	19,858	8,802	5,306	2,167	1,978	1,242	166	530	4,702	11,213	1,856	
9月	8,797	4,584	36,195	19,403	11,149	6,726	2,606	2,508	1,464	222	703	5,357	12,492	2,350	
10月	8,037	4,277	35,296	18,823	9,919	6,118	2,291	2,572	1,542	210	668	5,267	12,707	2,442	
11月	6,049	3,135	32,327	16,983	7,471	4,535	1,848	2,076	1,276	224	578	4,422	11,969	1,900	
12月	5,127	2,789	28,857	15,131	5,837	3,506	1,468	1,672	1,002	166	435	4,471	11,567	1,568	
16年 1月	8,023	4,180	29,144	15,182	8,648	4,912	1,914	1,753	1,019	159	475	5,333	12,360	1,645	
2月	7,119	3,787	29,302	15,336	9,456	5,300	2,141	1,973	1,084	150	512	4,872	12,861	1,887	
3月	8,711	4,833	31,498	16,782	11,773	6,625	2,436	2,585	1,376	297	606	4,821	12,839	2,374	
4月	12,032	7,181	35,186	19,763	10,285	6,201	2,049	2,304	1,228	191	539	4,569	12,094	2,182	
前月比	38.1	48.6	11.7	17.8	12.6	6.4	15.9	10.9	10.8	35.7	11.1	5.2	5.8	8.1	
前年同月比	10.3	4.6	10.2	7.5	2.8	0.3	10.1	1.1	3.4	7.3	8.5	1.9	9.9	0.6	
安定所別 【4月分】	鹿児島	4,081	1,985	12,744	6,247	4,376	2,612	956	745	399	91	204	1,815	5,151	789
	川内	717	468	2,100	1,236	636	382	106	166	88	8	24	337	770	156
	鹿屋	1,403	950	3,612	2,102	1,287	790	231	268	139	14	66	461	1,233	228
	国分	1,115	631	3,489	2,044	1,103	645	225	280	147	20	67	470	1,225	250
	加世田	504	315	1,520	898	391	238	85	137	72	1	32	232	507	113
	伊集院	557	346	1,865	1,101	433	267	98	83	54	3	29	229	544	85
	大口	402	267	1,132	695	229	144	50	71	39	8	18	122	314	53
	大隅	853	574	2,176	1,302	519	336	83	149	89	15	24	218	639	150
	出水	654	436	1,878	1,176	580	353	85	172	90	16	30	306	785	149
	熊毛	395	297	844	590	62	29	13	20	7	1	7	34	96	19
	名瀬	766	550	2,002	1,300	272	159	37	84	33	10	15	141	341	71
	指宿	341	207	1,119	647	221	124	42	68	36	3	15	121	247	62
	宮之城	244	155	705	425	176	122	38	61	35	1	8	83	242	57

4. 一般職業紹介状況諸比率

(パートタイムを含む)

	求人倍率 (原数値)		求人倍率 (季節調整値)		就職率 (対新規 求職)	②保就職率 対受給者	充足率 (対新規 求人)
	新規	有効	新規	有効			
10年度平均	0.82	0.46			29.0	4.0	33.8
11 "	0.85	0.49			30.8	4.2	34.9
12 "	0.93	0.57			32.3	4.5	33.3
13 "	0.75	0.44			29.9	4.2	38.2
14 "	0.72	0.42			30.0	4.6	40.2
15 "	0.75	0.46			31.6	5.7	40.0
15年 4月	0.47	0.40	0.71	0.42	21.8	6.1	45.0
5月	0.55	0.37	0.71	0.42	27.0	5.3	47.3
6月	0.65	0.35	0.71	0.42	31.7	5.4	46.2
7月	0.81	0.38	0.77	0.43	34.5	5.2	39.8
8月	0.88	0.43	0.76	0.45	31.0	4.4	33.6
9月	0.78	0.48	0.79	0.47	33.6	5.9	41.1
10月	0.88	0.50	0.80	0.48	37.9	6.2	41.5
11月	1.00	0.52	0.82	0.50	42.4	6.0	39.6
12月	1.14	0.57	0.82	0.51	42.1	5.0	35.1
16年 1月	0.78	0.56	0.72	0.50	25.2	5.5	30.7
2月	0.84	0.57	0.80	0.50	31.5	6.3	36.1
3月	0.69	0.53	0.65	0.47	33.7	7.8	45.4
4月	0.51	0.45	0.78	0.47	22.9	6.4	43.2
前月との増減	0.18	0.08	0.13	0.00	10.8	1.4	2.2
前年同月比	0.04	0.05	0.07	0.05	1.1	0.3	1.8
安定所別 【4月分】	鹿児島	0.59	0.51		21.8	7.4	40.0
	川内	0.72	0.55		28.3	6.0	37.2
	鹿屋	0.42	0.44		23.1	6.1	47.7
	国分	0.52	0.46		26.9	7.6	45.9
	加世田	0.58	0.47		30.7	9.1	45.0
	伊集院	0.53	0.39		18.5	6.1	34.5
	大口	0.43	0.41		22.1	5.8	39.6
	大隅	0.32	0.36		21.5	5.4	65.5
	出水	0.62	0.56		31.0	6.9	43.8
	熊毛	0.20	0.20		9.3	2.3	43.3
	名瀬	0.20	0.19		12.9	2.7	56.4
	指宿	0.56	0.37		24.7	5.0	40.3
	宮之城	0.40	0.43		25.5	5.3	60.8

5. 全国求人倍率及び完全失業率

	求人倍率 (季節調整値)		完全失業 者数(万人)	完全失業 率(%)
	新規	有効	原数値	季節 調整値
10年平均	0.92	0.53	279	4.1
11 "	0.87	0.48	317	4.7
12 "	1.05	0.59	320	4.7
13 "	1.01	0.59	340	5.0
14 "	0.93	0.54	359	5.4
15 "	1.07	0.64	350	5.3
15年 4月	1.02	0.60	385	5.4
5月	1.01	0.61	375	5.4
6月	1.03	0.61	361	5.3
7月	1.04	0.63	342	5.3
8月	1.09	0.64	333	5.1
9月	1.12	0.67	346	5.1
10月	1.18	0.70	343	5.2
11月	1.22	0.73	330	5.1
12月	1.22	0.77	300	4.9
16年 1月	1.23	0.77	323	5.0
2月	1.18	0.77	330	5.0
3月	1.14	0.77	333	4.7
4月	1.24	0.77	335	4.7

注) 全国の求人倍率, 完全失業率の年平均は原数値。

6. パートタイム関係職業紹介状況

	新規求職申込件数		月間有効求職者数		新規求人数	月間有効求人全数	就職件数		求人倍率		
	全数	うち女子	全数	うち女子			全数	うち女子	新規	有効	
10年度平均	925	859	2,317	2,147	1,895	4,499	591	526	2.05	1.94	
11 "	1,083	1,001	2,701	2,479	2,275	5,458	720	634	2.10	2.02	
12 "	1,085	1,001	2,728	2,501	2,696	6,753	778	684	2.48	2.48	
13 "	1,145	1,069	2,917	2,704	2,524	6,073	859	745	2.20	2.08	
14 "	1,356	1,246	3,621	3,309	2,622	6,203	927	805	1.93	1.71	
15 "	1,750	1,569	4,827	4,290	2,809	6,662	1,003	852	1.61	1.38	
15年 4月	2,036	1,799	4,782	4,274	2,718	6,502	1,092	961	1.33	1.36	
5月	1,823	1,674	5,048	4,515	2,491	6,176	1,015	872	1.37	1.22	
6月	1,604	1,436	5,088	4,532	2,519	5,802	1,045	889	1.57	1.14	
7月	1,283	1,155	4,607	4,091	2,744	5,934	1,045	883	2.14	1.29	
8月	1,299	1,171	4,081	3,612	2,821	6,254	664	577	2.17	1.53	
9月	1,993	1,832	4,638	4,159	3,063	7,100	1,118	950	1.54	1.53	
10月	1,656	1,497	4,838	4,343	3,257	7,430	1,098	956	1.97	1.54	
11月	1,295	1,169	4,610	4,135	2,921	7,219	1,038	877	2.26	1.57	
12月	992	869	3,794	3,361	2,518	6,970	902	726	2.54	1.84	
16年 1月	2,209	1,942	4,418	3,878	2,693	6,561	830	681	1.22	1.49	
2月	2,254	2,005	5,377	4,723	2,980	6,791	979	829	1.32	1.26	
3月	2,556	2,273	6,645	5,858	2,988	7,206	1,209	1,023	1.17	1.08	
4月	2,949	2,610	7,636	6,751	3,059	7,290	1,127	948	1.04	0.95	
前月比	15.4	14.8	14.9	15.2	2.4	1.2	6.8	7.3	0.13	0.13	
前年同月比	44.8	45.1	59.7	58.0	12.5	12.1	3.2	1.4	0.29	0.41	
安定所別 〔4月分〕	鹿児島	717	630	2,140	1,838	1,038	2,488	299	258	1.45	1.16
	川内	317	278	752	654	408	811	127	111	1.29	1.08
	鹿屋	270	238	689	634	247	644	119	107	0.91	0.93
	国分	415	376	1,134	1,023	326	899	131	105	0.79	0.79
	加世田	189	167	381	337	168	392	76	64	0.89	1.03
	伊集院	206	188	512	463	174	394	58	52	0.84	0.77
	大口	95	86	217	196	90	242	39	32	0.95	1.12
	大隅	144	128	351	324	104	264	65	55	0.72	0.75
	出水	198	177	476	421	222	527	92	65	1.12	1.11
	熊毛	56	47	130	108	56	101	22	19	1.00	0.78
	名瀬	156	130	411	351	47	126	35	24	0.30	0.31
	指宿	120	105	300	272	137	282	46	39	1.14	0.94
	宮之城	66	60	143	130	42	120	18	17	0.64	0.84

7. 中高年齢者職業紹介状況

(45歳以上・パートタイムを除く)

	新規求職申込件数			月間有効求職者数			紹介件数			就職件数			就職率 (対新規求職)	月間有効求職者中に占める中高年の割合	
	全数	うち55歳以上	うち65歳以上	全数	うち55歳以上	うち65歳以上	全数	うち55歳以上	うち65歳以上	全数	うち55歳以上	うち65歳以上			
10年度平均	2,625	1,475	311	15,493	9,860	853	1,345	413	24	467	162	7	17.8	46.4	
11 "	2,615	1,386	281	15,258	9,227	731	1,531	438	27	507	162	11	19.4	45.8	
12 "	2,741	1,410	272	15,719	9,224	792	1,674	471	28	551	170	11	20.1	45.5	
13 "	2,972	1,389	272	16,786	9,018	743	1,838	474	26	525	156	9	17.7	44.0	
14 "	2,993	1,386	259	16,298	7,788	732	2,317	610	31	545	158	10	18.2	42.9	
15 "	2,820	1,283	216	14,224	6,792	635	2,442	731	38	575	178	11	20.4	40.9	
15年 4月	5,628	3,074	716	16,190	8,021	1,066	2,560	723	47	568	184	15	10.1	41.3	
5月	3,661	1,705	312	16,945	8,480	1,173	2,690	794	48	551	151	13	15.1	41.9	
6月	2,902	1,229	221	16,723	8,178	965	2,476	692	34	491	129	6	16.9	42.0	
7月	2,870	1,262	216	16,467	7,946	716	2,592	809	29	610	163	9	21.3	42.1	
8月	2,380	1,032	145	15,260	7,316	567	2,424	758	42	559	206	15	23.5	41.9	
9月	2,767	1,124	153	14,749	6,911	484	2,862	804	34	696	205	12	25.2	40.7	
10月	2,600	1,136	200	14,251	6,660	518	2,589	769	39	711	232	5	27.3	40.4	
11月	1,932	863	118	12,991	6,036	470	1,932	554	27	597	168	13	30.9	40.2	
12月	1,644	729	103	11,716	5,452	384	1,511	394	26	452	136	12	27.5	40.6	
16年 1月	2,651	1,138	162	11,769	5,428	403	2,280	704	36	471	147	11	17.8	40.4	
2月	2,181	936	108	11,639	5,467	424	2,482	828	43	554	190	12	25.4	39.7	
3月	2,623	1,164	141	11,983	5,609	452	2,900	944	52	634	225	9	24.2	38.0	
4月	4,991	2,681	582	14,215	7,087	910	2,589	847	44	551	171	10	11.0	40.4	
前月比	90.3	130.3	312.8	18.6	26.4	101.3	10.7	10.3	15.4	13.1	24.0	11.1	13.2	2.4	
前年同月比	11.3	12.8	18.7	12.2	11.6	14.6	1.1	17.2	6.4	3.0	7.1	33.3	0.9	0.9	
安定所別 【4月分】	鹿児島	1,351	724	170	4,386	2,190	335	1,095	409	33	172	65	6	12.7	34.4
	川内	291	175	35	845	450	44	141	45	2	42	10	1	14.4	40.2
	鹿屋	678	377	87	1,541	736	99	331	87	2	62	17	1	9.1	42.7
	国分	386	182	35	1,295	610	60	260	87	2	64	20		16.6	37.1
	加世田	240	138	29	725	404	44	95	32	1	34	15	1	14.2	47.7
	伊集院	220	110	17	776	371	30	111	26		21	4		9.5	41.6
	大口	227	115	27	609	324	40	93	27		20	9		8.8	53.8
	大隅	442	269	84	1,049	566	106	141	40	2	37	11	1	8.4	48.2
	出水	305	161	28	821	388	45	158	42	2	43	7		14.1	43.7
	熊毛	230	110	22	444	208	24	7	2		2	1		0.9	52.6
	名瀬	355	179	23	864	392	33	37	10		12	1		3.4	43.2
	指宿	156	71	12	527	260	28	62	19		25	7		16.0	47.1
	宮之城	110	70	13	333	188	22	58	21		17	4		15.5	47.2

8.新規求人 の 産業 ・ 規模 別 状 況

産業・規模	一 般				パ ー ト			
	3月	4月	前月比	前年 同月比	3月	4月	前月比	前年 同月比
A, B, C 農, 林, 漁業 (01~04)	117	108	7.7	8.0	46	22	52.2	4.3
D 鉱 業 (05~08)	7	11	57.1	22.2	0	3		62.5
E 建 設 業 (09~11)	457	477	4.4	22.9	20	33	65.0	25.0
F 製 造 業 (12~34)	779	719	7.7	33.1	435	481	10.6	59.8
12 食 料 品 製 造 業	252	240	4.8	81.8	267	177	33.7	8.8
13 飲 料, 飼 料, た ば こ 製 造 業	51	39	23.5	0.0	28	6	78.6	50.0
14 織 維 工 業	12	20	66.7	185.7	10	3	70.0	40.0
15 衣 服, そ の 他 の 織 維 製 品 製 造 業	16	16	0.0	20.0	19	29	52.6	52.6
16 木 材, 木 製 品 製 造 業	24	26	8.3	16.1	4	2	50.0	50.0
17 家 具, 装 備 品 製 造 業	11	10	9.1	16.7	0	5		
18 パ ル プ, 紙, 紙 加 工 品 製 造 業	0	9		0.0	4	1	75.0	
19 出 版, 印 刷, 同 関 連 産 業	29	31	6.9	19.2	14	14	0.0	366.7
20 化 学 工 業	5	3	40.0	50.0	1	0	100.0	100.0
21 石 油 製 品, 石 炭 製 品 製 造 業	1	1	0.0		1	0	100.0	
22 プ ラ ス チ ッ ク 製 品 製 造 業	5	9	80.0	80.0	11	9	18.2	350.0
23 ゴ ム 製 品 製 造 業	0	1			0	0		
25 窯 業, 土 石 製 品 製 造 業	13	9	30.8	60.9	2	10	400.0	100.0
26 鉄 鋼 業	3	0	100.0		0	0		100.0
27 非 鉄 金 属 製 造 業	1	5	400.0		0	0		100.0
28 金 属 製 品 製 造 業	75	18	76.0	30.8	1	5	400.0	16.7
29 一 般 機 械 器 具 製 造 業	49	29	40.8	70.6	12	4	66.7	100.0
30 電 気 機 械 器 具 製 造 業	156	179	14.7	33.6	51	211	313.7	486.1
31 輸 送 用 機 械 器 具 製 造 業	67	44	34.3	633.3	2	0	100.0	
32 精 密 機 械 器 具 製 造 業	3	21	600.0	600.0	4	2	50.0	77.8
24, 33, 34 そ の 他 の 製 造 業	6	9	50.0	81.3	4	3	25.0	200.0
G 電 気 ・ ガ ス ・ 熱 供 給 ・ 水 道 業 (35~38)	5	2	60.0	60.0	4	3	25.0	25.0
H 運 輸 ・ 通 信 業 (39~47)	434	397	8.5	2.0	69	84	21.7	21.5
I 卸 売 ・ 小 売 業 ・ 飲 食 店 (48~61)	763	807	5.8	0.1	1,062	1,294	21.8	15.7
48~53 卸 売 業, 代 理 商, 仲 立 業	245	212	13.5	40.4	141	107	24.1	17.1
54~59 小 売 業	418	491	17.5	12.3	629	667	6.0	7.9
60, 61 飲 食 店	100	104	4.0	9.5	292	520	78.1	40.2
J 金 融 ・ 保 険 業 (62~69)	91	69	24.2	35.5	28	12	57.1	42.9
K 不 動 産 業 (70, 71)	18	19	5.6	5.6	12	7	41.7	12.5
L サ ー ビ ス 業 (72~96)	1,998	1,901	4.9	4.1	1,244	1,089	12.5	2.3
M 公 務 (97, 99)	152	59	61.2	15.7	68	31	54.4	55.0
合 計	4,821	4,569	5.2	1.9	2,988	3,059	2.4	12.5
29 人 以 下	2,866	2,722	5.0	1.3	1,772	1,892	6.8	9.2
30 ~ 99 人	1,216	1,187	2.4	2.9	822	830	1.0	29.3
100 ~ 299 人	556	500	10.1	49.3	342	219	36.0	17.0
300 ~ 499 人	95	123	29.5	24.1	45	13	71.1	8.3
500 ~ 999 人	46	37	19.6	51.3	2	2	0.0	97.1
1,000 人 以 上	42	0	100.0		5	103	1960.0	

(注) 一般は、新規学卒及びパートタイムを除く。

9. 雇用保険適用状況

	適用 事業所 数	新規適 用事業 所数	廃止脱 退事業 所数	被 保 険 者 数 (年度(月)末現在)					資 格 取 得 者 数	資 格 喪 失 者 数	
				う ち 女	第1次 産 業	第2次 産 業	第3次 産 業				
10年度平均	27,532	82	81	373,974	155,171	5,722	134,029	234,223	6,077	6,176	
11 "	27,605	94	62	373,511	155,457	5,615	132,008	235,888	6,113	5,990	
12 "	27,795	95	84	375,257	157,329	5,597	130,298	239,363	6,493	6,374	
13 "	27,811	87	92	380,735	163,596	5,586	126,308	248,841	7,327	6,894	
14 "	27,719	84	96	380,042	166,998	5,532	118,466	256,044	6,837	6,774	
15 "	27,535	83	99	380,173	169,610	5,573	114,271	260,328	6,663	6,454	
15年 4月	27,600	133	172	377,937	167,383	5,583	114,914	257,440	12,762	14,437	
5月	27,609	114	106	378,668	168,542	5,606	113,952	259,110	8,608	7,302	
6月	27,637	89	61	379,222	169,494	5,532	113,468	260,222	6,671	6,023	
7月	27,673	97	62	379,036	169,516	5,445	113,151	260,440	5,808	5,939	
8月	27,664	68	77	379,290	169,558	5,450	113,245	260,595	5,235	5,071	
9月	27,473	69	261	379,945	169,735	5,516	113,721	260,708	6,199	5,527	
10月	27,467	85	92	380,516	169,848	5,606	114,231	260,679	7,098	6,507	
11月	27,480	66	52	381,417	170,347	5,604	114,836	260,977	5,607	4,578	
12月	27,450	80	111	382,288	170,751	5,600	115,115	261,573	5,293	4,407	
16年 1月	27,457	68	62	381,355	169,900	5,589	114,941	260,825	5,169	6,090	
2月	27,452	73	79	381,294	169,971	5,662	114,995	260,637	5,199	5,237	
3月	27,458	58	54	381,107	170,272	5,687	114,685	260,735	6,301	6,328	
4月	27,468	161	156	380,379	170,874	5,678	112,637	262,064	13,906	14,470	
前 月 比	0.0	177.6	188.9	0.2	0.4	0.2	1.8	0.5	120.7	128.7	
前年同月比	0.5	21.1	9.3	0.6	2.1	1.7	2.0	1.8	9.0	0.2	
安 定 所 別 【 4 月 分 】	鹿児島	9,516	51	44	171,896	75,518	513	27,821	143,562	6,601	5,898
	川内	1,589	10	7	22,017	9,478	256	10,298	11,463	728	654
	鹿屋	2,687	21	17	27,515	13,418	1,232	8,712	17,571	1,267	1,421
	国分	2,217	23	11	37,627	16,125	206	17,531	19,890	1,347	1,275
	加世田	1,450	7	7	14,982	7,386	278	6,030	8,674	582	513
	伊集院	1,517	12	6	17,437	8,000	147	8,306	8,984	514	552
	大口	910	2	8	10,512	4,831	526	4,576	5,410	293	397
	大隅	1,584	8	10	16,629	7,851	894	6,764	8,971	611	888
	出水	1,404	11	13	18,171	8,677	517	9,025	8,629	650	752
	熊毛	877	4	9	7,718	3,298	199	2,259	5,260	211	516
	名瀬	2,009	1	9	16,984	7,246	387	4,405	12,192	394	913
	指宿	1,074	8	13	10,784	5,367	390	2,674	7,720	486	422
	宮之城	634	3	2	8,107	3,679	133	4,236	3,738	222	269

注) 短時間労働被保険者を含む数値を計上

10. 雇用保険給付状況

(金額単位：千円)

	一 般 求 職 者 給 付					高 年 齢 求 職 者 給 付			短 期 特 例 求 職 者 給 付			
	受給資格 決定件数	う ち 男	受給者 実人員	う ち 男	総支給額	受給資格 決定件数	受給者数	支給金額	受給資格 決定件数	受給者数	支給金額	
10年度平均	3,180	1,511	15,489	7,457	1,987,134	196	193	119,867	410	406	99,322	
11 "	3,057	1,440	14,997	7,144	1,950,956	171	175	80,450	362	362	87,774	
12 "	3,228	1,510	15,021	7,068	1,926,379	157	155	48,693	315	323	77,269	
13 "	3,622	1,709	17,036	7,957	2,197,978	161	162	51,058	295	292	69,056	
14 "	3,340	1,670	15,754	8,035	2,063,275	173	172	52,337	249	254	60,099	
15 "	3,052	1,438	12,517	6,267	1,565,516	149	152	37,658	223	220	49,516	
15年	4月	6,480	3,419	11,774	6,295	1,494,072	511	373	116,247	649	158	40,056
	5月	4,392	2,214	13,867	7,677	1,722,259	210	332	100,923	464	662	157,871
	6月	2,921	1,524	14,373	7,954	1,800,956	156	163	43,641	327	420	101,430
	7月	2,965	1,396	15,311	8,307	2,106,222	120	169	36,501	311	356	77,775
	8月	2,425	1,119	14,360	7,416	1,746,293	89	77	14,448	171	273	52,019
	9月	2,804	1,223	14,136	7,033	1,838,993	103	103	22,374	105	193	38,828
	10月	2,741	1,227	13,096	6,390	1,701,849	129	121	23,808	118	111	22,006
	11月	2,007	806	11,583	5,400	1,393,682	61	82	15,785	87	111	19,782
	12月	1,729	770	11,219	5,063	1,316,918	71	77	14,612	78	93	20,817
16年	1月	2,959	1,214	10,729	4,803	1,349,087	132	88	18,354	122	95	26,339
	2月	2,340	975	9,991	4,465	1,107,647	104	117	22,204	63	97	20,728
	3月	2,859	1,365	9,759	4,406	1,208,212	101	116	23,004	182	73	16,544
	4月	6,380	3,298	10,530	5,173	1,162,817	436	259	52,334	607	172	40,517
前月比		123.2	141.6	7.9	17.4	3.8	331.7	123.3	127.5	233.5	135.6	144.9
前年同月比		1.5	3.5	10.6	17.8	22.2	14.7	30.6	55.0	6.5	8.9	1.2
安 定 所 別 【 4 月 分 】	鹿児島	1,777	698	3,079	1,350	385,922	132	58	12,142	11	9	2,603
	川内	352	198	650	335	66,709	32	17	3,139	26	15	2,790
	鹿屋	736	467	1,254	658	122,563	40	27	5,789	136	36	8,909
	国分	696	301	1,099	512	115,438	53	21	4,754	9	5	1,278
	加世田	244	132	471	233	50,904	30	31	6,204	43	17	4,577
	伊集院	360	164	704	330	71,915	27	4	685	8	10	2,241
	大口	237	129	431	206	42,190	19	22	4,354	24	5	1,103
	大隅	444	262	615	316	65,241	27	24	4,665	119	31	6,659
	出水	395	235	553	264	59,674	28	10	1,866	36	7	1,312
	熊毛	301	210	353	214	35,077	14	13	2,556	60	9	2,219
	名瀬	486	325	656	398	73,208	15	13	2,584	95	21	5,173
	指宿	214	109	438	230	49,760	11	9	1,646	27	6	1,439
	宮之城	138	68	227	127	24,218	8	10	1,951	13	1	215

注) 短時間労働被保険者等を含む数値を計上

(金額単位;千円)

	就 職 促 進 給 付				日雇求職者給付		
	常用就職支度手当		再 就 職 手 当		受給者	支給金額	
	支給人員	支給金額	支給人員	支給金額	実人員		
10年度平均	18	2,854	600	232,520	258	18,027	
11 "	24	3,960	574	223,020	256	18,241	
12 "	26	4,218	614	206,939	240	16,009	
13 "	28	3,985	582	152,264	202	13,836	
14 "	35	3,973	573	116,580	143	9,627	
15 "	9	1,191	101	14,676	126	8,133	
15年	4月	26	4,032	212	37,194	141	10,704
	5月	43	5,425	116	17,862	128	9,232
	6月	16	1,934	76	10,398	112	7,608
	7月	5	682	72	10,162	104	6,787
	8月	1	91	81	10,703	125	8,329
	9月	5	495	108	15,172	129	8,521
	10月	0	0	107	15,417	123	7,536
	11月	3	294	105	14,485	124	7,356
	12月	2	157	134	18,913	127	5,703
16年	1月	4	428	77	10,145	140	11,447
	2月	2	162	45	5,788	128	6,122
	3月	5	592	80	9,873	135	8,252
	4月	3	430	48	5,610	133	9,062
前月比		40.0	27.4	40.0	43.2	1.5	9.8
前年同月比		88.5	89.3	77.4	84.9	5.7	15.3
安 定 所 別 【 4 月 分 】	鹿児島			24	3,282	119	8,395
	川内			4	560		
	鹿屋			2	231		
	国分			5	395	1	41
	加世田			3	295	1	43
	伊集院	1	149	1	156	1	62
	大口			2	64		
	大隅			2	195		
	出水	1	164	1	71		
	熊毛			1	143		
	名瀬					5	279
	指宿					6	242
宮之城	1	116	3	219			

11 用語の説明

一般	常用及び臨時・季節を合わせたものをいう。
新規求職（求人）申込件数	期間中に自安定所で新たに受け付けた求職（求人）申込件数（数）をいう。
月間有効求職者（求人）数	「前月から繰越された有効求職者（求人）数」と当月の「新規求職（求人）申込件数」の合計をいう。
就職件数	自安定所の有効求職者が、自安定所の紹介あっせんにより就職したことを確認した件数をいう。
充足数	自安定所の有効求人が、安定所（求人連絡先の安定所を含む。）の紹介あっせんにより求職者と結合した件数をいう。
中高年齢者	45歳以上の者をいう。高年齢者は55歳以上の者をいう。
⑩ 受給者	受給資格決定後、所定給付日数分の基本手当の支給を終了するまでの者をいう。
⑩ 受給者の就職件数	受給資格決定後、基本手当の支給を終了するまでの間に、安定所の紹介により就職した基本手当受給資格者の就職件数をいう。
県外就職	就職先事業所の所在地が、自都道府県の管轄区域外にある場合の就職件数をいう。就職した求職者の住所の如何を問わない。
日雇（労働）	労働の窓口で取り扱われる日々雇用の仕事及び1か月未満の雇用期間が定められているものをいう。
季節調整値	1年を周期として繰り返す季節的な要因による変動の影響を取り除いた値である。
完全失業率	労働力人口に占める完全失業者の割合
求人倍率	$= \frac{\text{月間有効（新規）求人数}}{\text{月間有効（新規）求職者数}}$
就職率	$= \frac{\text{就職件数}}{\text{新規（有効）求職者数}} \times 100$
充足率	$= \frac{\text{充足数}}{\text{新規（有効）求人数}} \times 100$
⑩ 受給者の就職率	$= \frac{\text{⑩ 受給者の就職件数}}{\text{⑩ 受給者実人員}} \times 100$
中高年齢者の就職率	$= \frac{\text{中高年齢者就職件数}}{\text{中高年齢者新規求職申込件数}} \times 100$
季節調整値	$= \frac{\text{原数}}{\text{季節要素}} \times 100$

（注）季節調整値替えは、年初に毎年1回行われ、過去の全季節調整値は改訂される。

基 本 手 当	求職者給付のうち最も基本的なもので、一般被保険者が失業し、法第13条の受給要件を満たしているときに支給される。
受 給 資 格 決 定 件 数	提出された離職票のうち、公共職業安定所長が求職者給付の受給資格要件を満たしていると決定した件数をいう。
受 給 者 実 人 員	同一月中に失業給付を実際に受けた受給資格者の実数をいう。
被 保 険 者	適用事業所に雇用され、公共職業安定所にその届出がなされている者の数をいう。
資 格 取 得 者 数	適用事業所に新たに雇用され、公共職業安定所に届出がなされた者の数をいう。
資 格 喪 失 者 数	適用事業所を離職し、その届出が公共職業安定所になされた者の数をいう。
一 般 求 職 者 給 付	高年齢求職者給付、短期特例求職者給付、日雇求職者給付以外の給付をいう。
高 年 齢 求 職 者 給 付	同一事業主に雇用され、65歳に達した日以降、離職した場合に、一定の基準により支給されるものをいう。
短 期 特 例 求 職 者 給 付	季節的に雇用される者又は、短期の雇用に就くことを常態とする者等が一定期間雇用された後、離職した場合に支給されるものをいう。
常 用 就 職 支 度 手 当	障害者及び45歳以上の中高年齢者で雇用対策法等に基づく再就職援助計画等の対象者などが、所定給付日数の3分の1未満又は45日未満を残して公共職業安定所及び紹介事業者の紹介により一年以上引き続き雇用される場合等に支給されるものをいう。
再 就 職 手 当	一般求職者給付の受給資格者が所定給付日数の3分の1以上(ただし、所定給付日数の90日及び120日については45日以上)残して安定した職業(自营開始も含む。)についた場合等に支給されるものをいう。
日 雇 求 職 者 給 付	日雇労働者が一定期間雇用され離職した場合に支給されるものをいう。

ハローワーク・公共職業安定所一覧表

安 定 所 名	所 在 地	郵 便 番 号	電 話 番 号
鹿 児 島	鹿児島市下荒田1丁目43-28	890-8555	099 (250) 6060
鹿 児 島 労 働 ⑤	鹿児島市城南町32-11	892-0835	099 (223) 4215~6
川 内	川内市若葉町4-24 川内地方合同庁舎1階	895-0063	0996 (22) 8609
鹿 屋	鹿屋市西原4丁目5-1	893-0064	0994 (42) 4135~6
国 分	国分市中央1丁目4-35	899-4332	0995 (45) 5311~3
加 世 田	加世田市武田17835-2	897-0002	0993 (53) 5111
枕 崎 ⑤	枕崎市中央町6番地	898-0051	0993 (72) 0228
伊 集 院	日置郡伊集院町大田825-3	899-2521	099 (273) 3161~2
大 口	大口市里768-1	895-2511	09952 (2) 8609
栗 野 ⑤	始良郡栗野町米永478-1	899-6207	0995 (74) 2024
大 隅	曾於郡大隅町岩川5575-1	899-8102	0994 (82) 1265~6
志 布 志 ⑤	曾於郡志布志町志布志1丁目8-10	899-7103	0994 (72) 0047
出 水	出水市緑町37-5	899-0201	0996 (62) 0685~6
阿 久 根 ⑤	阿久根市鶴見町167	899-1626	0996 (73) 3400
熊 毛	西之表市西之表9786	891-3101	09972 (2) 1318~9
名 瀬	名瀬市長浜町1-1	894-0036	0997 (52) 4611~2
瀬 戸 内 ⑤	大島郡瀬戸内町古仁屋36-1	894-1508	09977 (2) 0331
徳 之 島 ⑤	大島郡徳之島町亀津553-1	891-7101	0997 (82) 1438
指 宿	指宿市東方9489-11	891-0404	0993 (22) 4135~6
宮 之 城	薩摩郡宮之城町屋地2035-3	895-1803	0996 (53) 0153
鹿児島労働局職業安定部			
職 業 安 定 課	鹿児島市西千石町1番1号	892-0847	099 (219) 8711
職 業 対 策 課	鹿児島西千石第一生命ビル		099 (219) 8712
FAX情報サービス		付属施設 鹿児島市東千石町1-38 鹿児島商工会議所ビル(アイビル)6階、8階	
鹿児島公共職業安定所	099 (286) 1150		
鹿屋公共職業安定所	0994 (40) 6123		
インターネットサービス			
鹿児島公共職業安定所	アドレス	鹿児島パートバンク(6階)	099 (223) 8010
http://www11.synapse.ne.jp/hellowork/		鹿児島学生職業相談室(8階)	099 (224) 3433
管理職、技術職、専門職の求人・求職の相談		求人情報プラザかごしま(6階)	099 (223) 2821
鹿児島人材銀行・ふるさと人材相談室		ハローワークかごしま早期再就職支援センター(6階)	099 (805) 0313
鹿児島市東千石町1-38		高齢者の職業相談	
鹿児島商工会議所ビル(アイビル)6階		川内市高齢職業相談室	
099 (223) 2032	(227) 5552	川内市役所内	0996 (23) 5111
		鹿屋市高齢職業相談室	
		鹿屋市庁舎別館内	0994 (42) 2783
全国的なネット情報としては			
ハローワークインターネットサービス		しごと情報ネット	
URLは http://www.hellowork.go.jp/		URLは http://www.job-net.jp/	
求人情報検索 (全国のハローワークが受理した求人情報を希望条件で検索) お役立ち情報 (仕事をお探しの方、事業主の方) ハローワーク所在地情報		しごと情報ネットには民間の職業紹介事業者、求人情報 提供事業者、経済団体、公共職業安定所等(参加機関) の多数の求人が掲載されています。 また、携帯電話からもアクセスできます。	

発 行
鹿児島労働局 職業安定部 職業安定課
 〒892-0847 鹿児島市西千石町1番1号
 鹿児島西千石第一生命ビル
 電 話 099(219)8711
 ダイヤルイン 099(219)8719