

かごしま



目次

| | | |
|----|--------------------------|----|
| 1 | 雇用失業情勢 | 1 |
| 2 | 一般職業紹介状況（パートタイムを含む）..... | 4 |
| 3 | 一般職業紹介状況（パートタイムを除く）..... | 6 |
| 4 | 一般職業紹介状況諸比率 | 8 |
| 5 | 全国求人倍率及び失業率 | 8 |
| 6 | パートタイム関係職業紹介状況 | 9 |
| 7 | 中高年齢者職業紹介状況 | 10 |
| 8 | 新規求人の産業・規模別状況 | 12 |
| 9 | 雇用保険適用状況 | 13 |
| 10 | 雇用保険給付状況 | 14 |
| 11 | 用語の説明 | 17 |

1. 雇用失業情勢（平成15年12月分）

【県内経済の動き】

最近の県内景況は、生産活動がまず順調で雇用情勢も改善傾向ながら、個人消費関連は不冴えで、建設業関連は低調なことから、全体としては景気の厳しさが続いている。

（H16・1・30「県内景況」：鹿児島銀行）

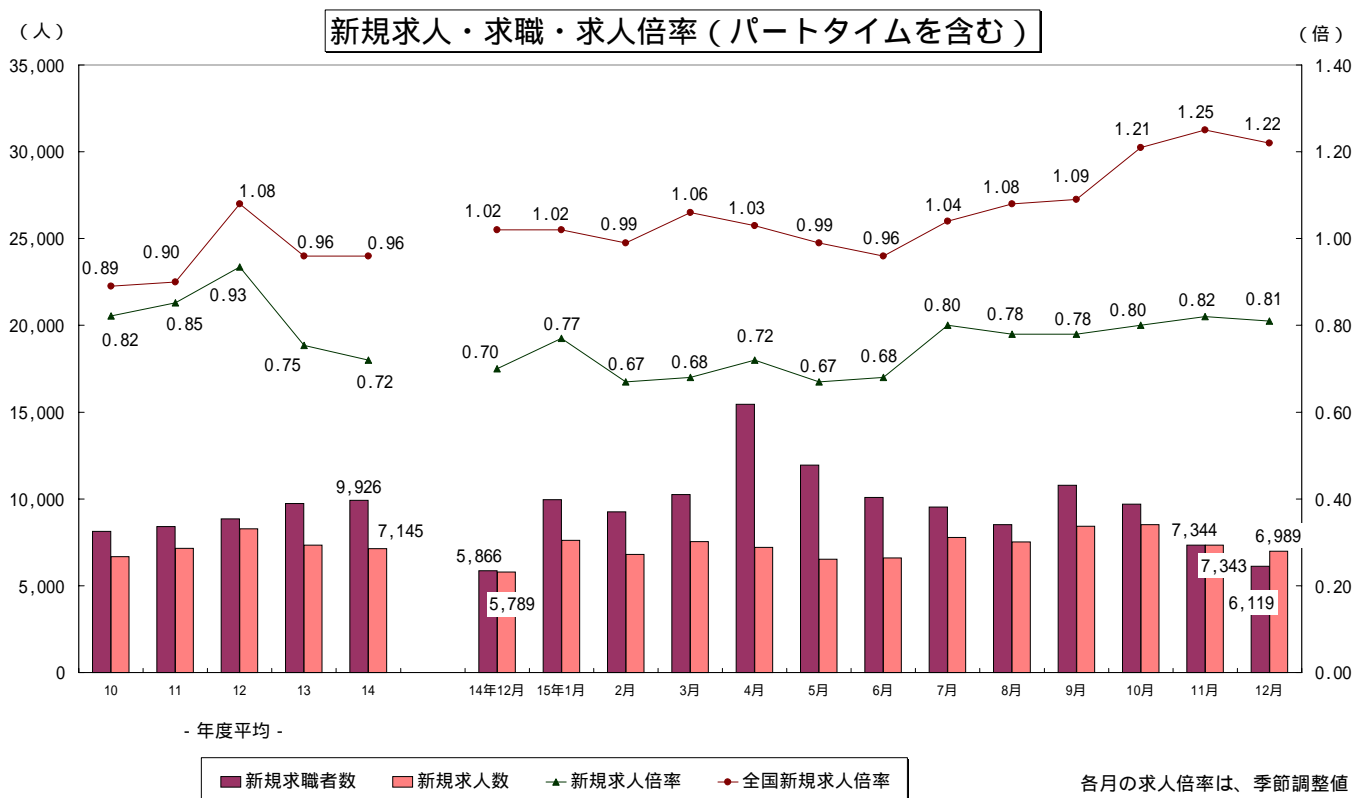
【労働市場の動き】

（求人動き）

12月の新規求人数（パートを含む、原数）は、6,989人で前年同月に比べ20.7%増と6か月連続の増加となった。

新規求人数（同）を産業別に前年同月比で見ると、サービス業（17.8%増）は7か月連続、製造業（36.0%増）と卸・小売業、飲食店（20.4%増）は6か月連続、建設業（26.2%増）と運輸通信業（10.5%増）は2か月連続の増加となった。

有効求人数（パートを含む、原数値）は、18,537人で前年同月と比べ17.3%増と5か月連続の増加となった。



(求職の動き)

12月の新規求職者数(パートを含む、原数値)は、6,119人で前年同月に比べ4.3%増と3か月ぶりに減少から増加となった。

新規常用求職者について態様別に前年同月比でみると、在職求職者(12.0%増)は4か月連続、無業求職者(3.8%増)は2か月連続の増加となり、離職求職者(1.5%減)は3か月連続の減少となった。

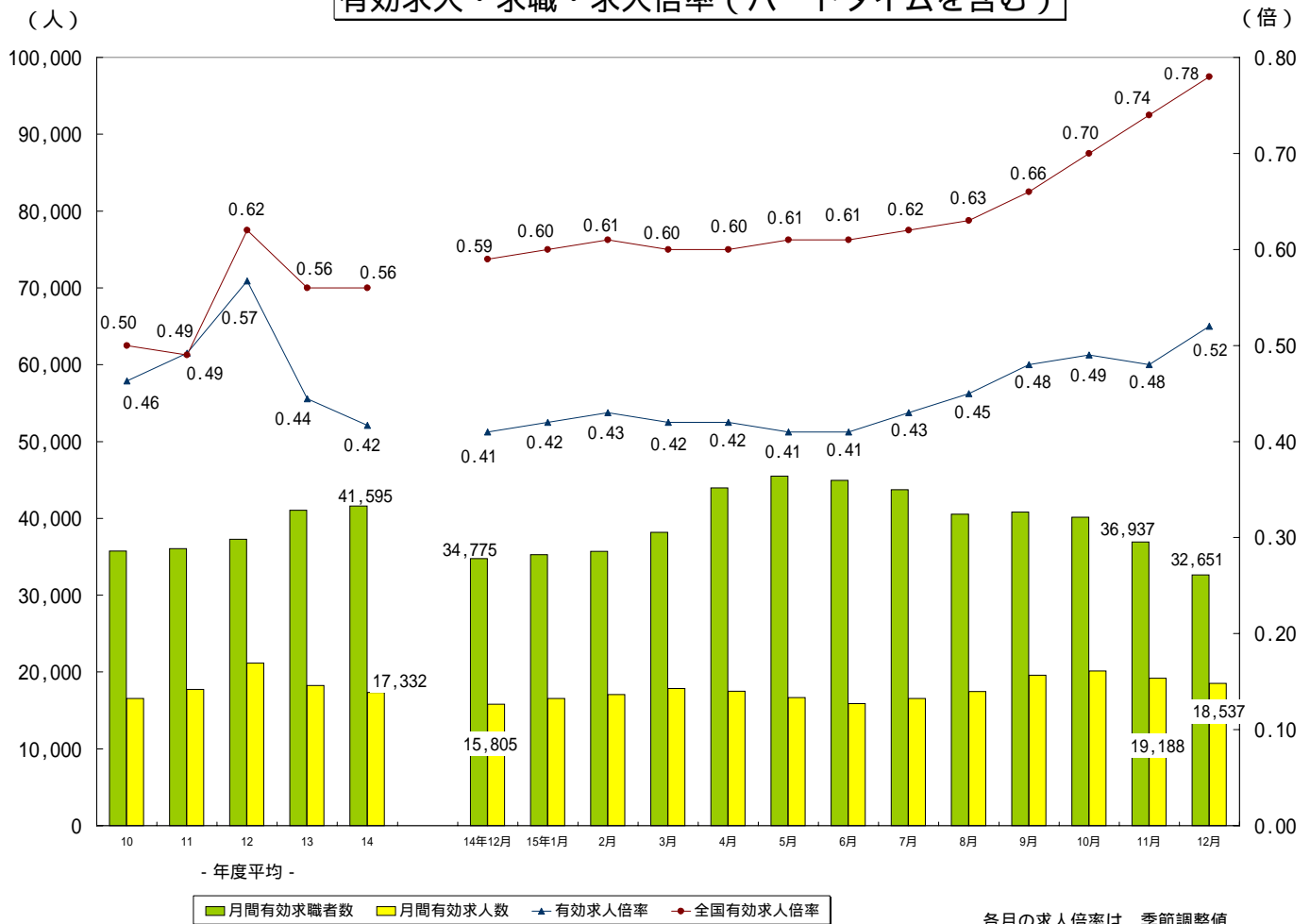
新規常用求職者の中の離職求職者の内訳をみると、事業主都合離職者(20.3%減)は16か月連続で、減少し、自己都合離職者(5.9%増)は3か月ぶりに減少から増加となった。

有効求職者数(パートを含む、原数値)は、32,651人で前年同月に比べ6.1%減と15か月連続の減少となった。

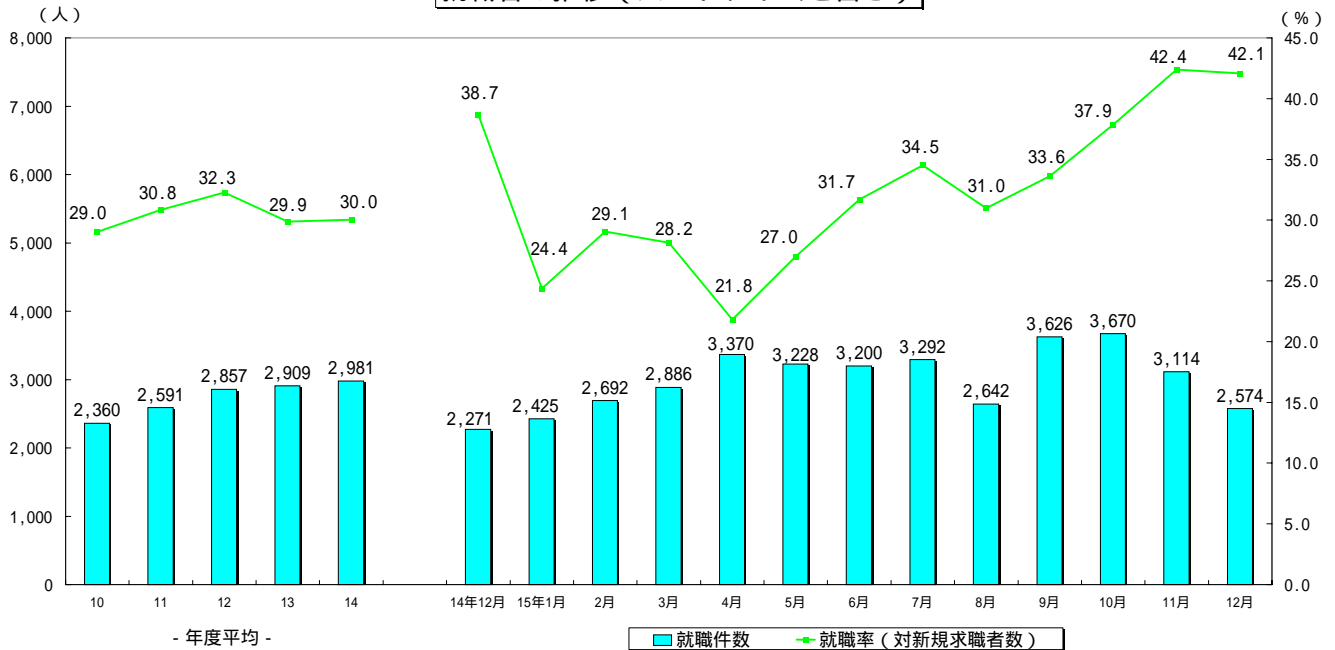
(有効求人倍率の動き)

12月の有効求人倍率は、依然として低水準の範囲ながら先月を0.04ポイント上回る0.52倍となった。0.5倍台の水準は平成13年5月以来2年7か月ぶりで、引き続きゆるやかな改善傾向にあると思われる。

有効求人・求職・求人倍率(パートタイムを含む)



就職者の推移（パートタイムを含む）



（就職の動き）

12月の就職件数（パートを含む、原数値）は、2,574人で前年同月に比べ13.3%増と4か月連続の増加となった。これを産業別常用就職件数で見ると、全ての主要産業で増加となった。

（パートタイムの動き）

パートタイムの新規求人数は、2,518人で前年同月比27.5%の増、月間有効求人数は、6,970人で25.6%の増となった。新規求職申込件数は、992件で25.4%の増、月間有効求職者は、3,794人で16.1%の増となった。求人倍率は新規で2.54倍（前年同月2.50倍）、有効は1.84倍（前年同月1.70倍）となった。就職件数は902件で前年同月比39.2%の増となった。

（雇用保険の動き）

適用事業所数は、27,450事業所、被保険者全数は、382,288人となった。うち一般短時間労働被保険者数は12月末現在で前年同月比13.1%増の24,887人となった。被保険者全数（産業分類不能を除く）状況を産業別にみると、前年同月比第1次産業は1.1%増の5,600人、第2次産業は3.3%減の115,115人、第3次産業は1.4%増の261,573人となった。

また、被保険者全数に占める割合を産業別にみると、第1次産業が1.5%、第2次産業が30.1%、第3次産業が68.4%となった。

資格取得者数は前年同月比12.0%増の5,293人、資格喪失者数は9.4%増の4,407人となった。

一般受給資格決定件数は前年同月比4.3%の減、受給者実人員は17.3%の減となった。

2. 一般職業紹介状況

(新規学卒を除き、パートタイムを含む全数)

| | 新規求職申込件数 | | 月間有効求職者数 | | 紹介件数 | | | 就職件数 | | | | 新規求人全数 | 月間有効求人全数 | 充足数 | |
|----------------|----------|-------|----------|--------|--------|-------|----------|-------|-------|--------|----------|--------|----------|-------|-----|
| | 全数 | うち男 | 全数 | うち男 | 全数 | うち男 | うち(保受給者) | 全数 | うち男 | うち県外就職 | うち(保受給者) | | | | |
| 9年度平均 | 7,571 | 3,479 | 32,440 | 14,830 | 6,404 | 2,911 | 1,398 | 2,257 | 1,024 | 172 | 611 | 6,808 | 18,252 | 2,114 | |
| 10 " | 8,125 | 3,794 | 35,743 | 16,891 | 7,603 | 3,614 | 1,654 | 2,360 | 1,092 | 141 | 619 | 6,676 | 16,549 | 2,255 | |
| 11 " | 8,400 | 3,928 | 36,050 | 17,106 | 8,545 | 4,143 | 1,701 | 2,591 | 1,199 | 126 | 630 | 7,155 | 17,732 | 2,497 | |
| 12 " | 8,853 | 4,146 | 37,295 | 17,683 | 9,158 | 4,512 | 1,807 | 2,857 | 1,334 | 156 | 683 | 8,271 | 21,155 | 2,755 | |
| 13 " | 9,734 | 4,565 | 41,070 | 19,452 | 10,647 | 5,267 | 2,187 | 2,909 | 1,332 | 169 | 708 | 7,337 | 18,253 | 2,805 | |
| 14 " | 9,926 | 4,771 | 41,595 | 20,639 | 12,066 | 6,043 | 2,527 | 2,981 | 1,350 | 204 | 732 | 7,145 | 17,332 | 2,873 | |
| 14年 12月 | 5,866 | 2,844 | 34,775 | 17,194 | 7,648 | 4,001 | 1,914 | 2,271 | 1,077 | 150 | 556 | 5,789 | 15,805 | 2,183 | |
| 15年 1月 | 9,954 | 4,510 | 35,254 | 17,301 | 11,763 | 5,749 | 2,321 | 2,425 | 1,120 | 174 | 566 | 7,608 | 16,549 | 2,310 | |
| 2月 | 9,260 | 4,086 | 35,720 | 17,289 | 12,173 | 5,783 | 2,541 | 2,692 | 1,201 | 199 | 610 | 6,808 | 17,062 | 2,567 | |
| 3月 | 10,252 | 4,767 | 38,190 | 18,405 | 13,659 | 6,535 | 2,707 | 2,886 | 1,178 | 170 | 668 | 7,551 | 17,862 | 2,791 | |
| 4月 | 15,450 | 7,765 | 43,979 | 21,869 | 14,568 | 6,893 | 2,674 | 3,370 | 1,402 | 219 | 714 | 7,204 | 17,511 | 3,241 | |
| 5月 | 11,958 | 5,748 | 45,497 | 22,874 | 14,843 | 7,245 | 3,090 | 3,228 | 1,354 | 223 | 738 | 6,523 | 16,682 | 3,087 | |
| 6月 | 10,094 | 4,880 | 44,945 | 22,702 | 13,524 | 6,731 | 2,922 | 3,200 | 1,359 | 233 | 781 | 6,606 | 15,883 | 3,053 | |
| 7月 | 9,540 | 4,575 | 43,736 | 22,148 | 13,166 | 6,998 | 2,822 | 3,292 | 1,526 | 265 | 799 | 7,773 | 16,549 | 3,091 | |
| 8月 | 8,525 | 4,040 | 40,527 | 20,327 | 11,455 | 5,818 | 2,431 | 2,642 | 1,329 | 187 | 633 | 7,523 | 17,467 | 2,528 | |
| 9月 | 10,790 | 4,745 | 40,833 | 19,882 | 15,141 | 7,409 | 2,967 | 3,626 | 1,632 | 261 | 838 | 8,420 | 19,592 | 3,464 | |
| 10月 | 9,693 | 4,436 | 40,134 | 19,318 | 13,626 | 6,838 | 2,635 | 3,670 | 1,684 | 257 | 812 | 8,524 | 20,137 | 3,534 | |
| 11月 | 7,344 | 3,261 | 36,937 | 17,458 | 10,524 | 5,166 | 2,172 | 3,114 | 1,437 | 275 | 696 | 7,343 | 19,188 | 2,907 | |
| 12月 | 6,119 | 2,912 | 32,651 | 15,564 | 8,109 | 4,063 | 1,726 | 2,574 | 1,178 | 200 | 556 | 6,989 | 18,537 | 2,452 | |
| 前月比 | 16.7 | 10.7 | 11.6 | 10.8 | 22.9 | 21.4 | 20.5 | 17.3 | 18.0 | 27.3 | 20.1 | 4.8 | 3.4 | 15.7 | |
| 前年同月比 | 4.3 | 2.4 | 6.1 | 9.5 | 6.0 | 1.5 | 9.8 | 13.3 | 9.4 | 33.3 | 0.0 | 20.7 | 17.3 | 12.3 | |
| 安定所別 〔12月分〕 | 鹿児島 | 2,134 | 963 | 11,435 | 5,026 | 2,923 | 1,467 | 693 | 695 | 313 | 93 | 173 | 2,445 | 6,492 | 751 |
| | 川内 | 447 | 189 | 2,224 | 1,007 | 696 | 317 | 130 | 242 | 100 | 12 | 44 | 527 | 1,465 | 229 |
| | 鹿屋 | 550 | 276 | 3,052 | 1,462 | 808 | 415 | 173 | 298 | 147 | 18 | 67 | 737 | 2,114 | 274 |
| | 国分 | 765 | 378 | 3,787 | 1,891 | 1,152 | 614 | 230 | 303 | 126 | 25 | 64 | 764 | 2,267 | 259 |
| | 加世田 | 302 | 146 | 1,512 | 773 | 360 | 168 | 70 | 156 | 70 | 8 | 36 | 365 | 906 | 121 |
| | 伊集院 | 359 | 182 | 1,830 | 900 | 389 | 183 | 122 | 117 | 56 | 4 | 37 | 310 | 895 | 107 |
| | 大口 | 178 | 81 | 961 | 477 | 180 | 83 | 41 | 88 | 39 | 3 | 21 | 241 | 493 | 76 |
| | 大隅 | 312 | 168 | 1,784 | 924 | 401 | 233 | 52 | 187 | 101 | 14 | 28 | 476 | 1,221 | 197 |
| | 出水 | 381 | 177 | 1,885 | 951 | 478 | 245 | 65 | 186 | 76 | 14 | 26 | 396 | 1,016 | 173 |
| | 熊毛 | 84 | 40 | 601 | 336 | 59 | 28 | 9 | 25 | 13 | 0 | 3 | 100 | 272 | 22 |
| | 名瀬 | 304 | 154 | 1,697 | 859 | 296 | 118 | 43 | 112 | 49 | 7 | 13 | 232 | 564 | 100 |
| | 指宿 | 177 | 90 | 1,209 | 607 | 201 | 105 | 58 | 102 | 59 | 2 | 33 | 235 | 500 | 94 |
| 宮之城 | 126 | 68 | 674 | 351 | 166 | 87 | 40 | 63 | 29 | 0 | 11 | 161 | 332 | 49 | |

3. 一般職業紹介状況

(新規学卒, パートタイムを除く全数)

| | 新規求職申込件数 | | 月間有効求職者数 | | 紹介件数 | | | 就職件数 | | | | 新規求人全数 | 月間有効求人全数 | 充足数 | |
|----------------|----------|-------|----------|--------|--------|-------|----------|-------|-------|--------|----------|--------|----------|-------|-----|
| | 全数 | うち男 | 全数 | うち男 | 全数 | うち男 | うち(保受給者) | 全数 | うち男 | うち県外就職 | うち(保受給者) | | | | |
| 9年度平均 | 6,736 | 3,427 | 30,362 | 14,693 | 5,103 | 2,787 | 1,280 | 1,749 | 983 | 161 | 551 | 5,054 | 13,644 | 1,614 | |
| 10 " | 7,200 | 3,728 | 33,426 | 16,721 | 5,932 | 3,411 | 1,506 | 1,769 | 1,027 | 125 | 556 | 4,781 | 12,051 | 1,675 | |
| 11 " | 7,317 | 3,846 | 33,349 | 16,884 | 6,494 | 3,838 | 1,514 | 1,870 | 1,113 | 108 | 550 | 4,880 | 12,274 | 1,790 | |
| 12 " | 7,769 | 4,063 | 34,568 | 17,456 | 7,057 | 4,194 | 1,627 | 2,079 | 1,240 | 136 | 601 | 5,574 | 14,401 | 1,990 | |
| 13 " | 8,589 | 4,489 | 38,152 | 19,239 | 8,038 | 4,865 | 1,912 | 2,050 | 1,218 | 140 | 603 | 4,813 | 12,180 | 1,964 | |
| 14 " | 8,570 | 4,661 | 37,975 | 20,327 | 9,071 | 5,537 | 2,160 | 2,054 | 1,228 | 164 | 584 | 4,523 | 11,129 | 1,965 | |
| 14年 12月 | 5,075 | 2,763 | 31,507 | 16,885 | 5,925 | 3,671 | 1,638 | 1,623 | 974 | 127 | 468 | 3,814 | 10,256 | 1,547 | |
| 15年 1月 | 8,356 | 4,355 | 31,754 | 16,953 | 8,929 | 5,268 | 2,006 | 1,688 | 1,021 | 146 | 471 | 4,955 | 10,864 | 1,595 | |
| 2月 | 7,823 | 3,972 | 32,014 | 16,922 | 9,298 | 5,327 | 2,204 | 1,920 | 1,120 | 173 | 502 | 4,163 | 11,092 | 1,811 | |
| 3月 | 8,731 | 4,631 | 33,978 | 17,995 | 10,350 | 5,911 | 2,320 | 2,000 | 1,063 | 135 | 531 | 4,685 | 11,391 | 1,924 | |
| 4月 | 13,414 | 7,528 | 39,197 | 21,361 | 10,581 | 6,222 | 2,280 | 2,278 | 1,271 | 178 | 589 | 4,486 | 11,009 | 2,168 | |
| 5月 | 10,135 | 5,599 | 40,449 | 22,341 | 10,983 | 6,560 | 2,710 | 2,213 | 1,211 | 193 | 615 | 4,032 | 10,506 | 2,079 | |
| 6月 | 8,490 | 4,712 | 39,857 | 22,146 | 9,880 | 6,055 | 2,565 | 2,155 | 1,203 | 204 | 669 | 4,087 | 10,081 | 2,010 | |
| 7月 | 8,257 | 4,447 | 39,129 | 21,632 | 9,973 | 6,366 | 2,475 | 2,247 | 1,364 | 221 | 663 | 5,029 | 10,615 | 2,072 | |
| 8月 | 7,226 | 3,912 | 36,446 | 19,858 | 8,802 | 5,306 | 2,167 | 1,978 | 1,242 | 166 | 530 | 4,702 | 11,213 | 1,856 | |
| 9月 | 8,797 | 4,584 | 36,195 | 19,403 | 11,149 | 6,726 | 2,606 | 2,508 | 1,464 | 222 | 703 | 5,357 | 12,492 | 2,350 | |
| 10月 | 8,037 | 4,277 | 35,296 | 18,823 | 9,919 | 6,118 | 2,291 | 2,572 | 1,542 | 210 | 668 | 5,267 | 12,707 | 2,442 | |
| 11月 | 6,049 | 3,135 | 32,327 | 16,983 | 7,471 | 4,535 | 1,848 | 2,076 | 1,276 | 224 | 578 | 4,422 | 11,969 | 1,900 | |
| 12月 | 5,127 | 2,789 | 28,857 | 15,131 | 5,837 | 3,506 | 1,468 | 1,672 | 1,002 | 166 | 435 | 4,471 | 11,567 | 1,568 | |
| 前月比 | 15.2 | 11.0 | 10.7 | 10.9 | 21.9 | 22.7 | 20.6 | 19.5 | 21.5 | 25.9 | 24.7 | 1.1 | 3.4 | 17.5 | |
| 前年同月比 | 1.0 | 0.9 | 8.4 | 10.4 | 1.5 | 4.5 | 10.4 | 3.0 | 2.9 | 30.7 | 7.1 | 17.2 | 12.8 | 1.4 | |
| 安定所別 【12月分】 | 鹿児島 | 1,703 | 895 | 9,848 | 4,774 | 2,268 | 1,348 | 637 | 494 | 289 | 82 | 152 | 1,554 | 4,261 | 520 |
| | 川内 | 362 | 178 | 1,890 | 989 | 435 | 249 | 91 | 110 | 71 | 8 | 32 | 271 | 710 | 99 |
| | 鹿屋 | 487 | 274 | 2,801 | 1,446 | 632 | 387 | 145 | 213 | 139 | 16 | 48 | 502 | 1,380 | 193 |
| | 国分 | 573 | 349 | 2,891 | 1,776 | 756 | 483 | 189 | 182 | 104 | 18 | 45 | 562 | 1,393 | 151 |
| | 加世田 | 254 | 137 | 1,387 | 761 | 244 | 138 | 65 | 101 | 53 | 7 | 32 | 192 | 499 | 75 |
| | 伊集院 | 309 | 181 | 1,662 | 897 | 290 | 162 | 101 | 78 | 43 | 4 | 33 | 204 | 509 | 68 |
| | 大口 | 165 | 81 | 919 | 475 | 128 | 67 | 35 | 64 | 33 | 2 | 19 | 167 | 313 | 57 |
| | 大隅 | 289 | 167 | 1,712 | 919 | 301 | 205 | 46 | 135 | 91 | 12 | 23 | 355 | 896 | 143 |
| | 出水 | 357 | 177 | 1,802 | 950 | 316 | 202 | 51 | 106 | 55 | 8 | 13 | 267 | 595 | 104 |
| | 熊毛 | 84 | 40 | 601 | 336 | 33 | 20 | 7 | 15 | 11 | 0 | 3 | 54 | 159 | 13 |
| | 名瀬 | 273 | 154 | 1,573 | 858 | 183 | 78 | 32 | 70 | 38 | 7 | 11 | 151 | 373 | 60 |
| | 指宿 | 158 | 89 | 1,130 | 600 | 129 | 85 | 39 | 61 | 47 | 2 | 17 | 95 | 257 | 54 |
| 宮之城 | 113 | 67 | 641 | 350 | 122 | 82 | 30 | 43 | 28 | 0 | 7 | 97 | 222 | 31 | |

4. 一般職業紹介状況諸比率

(パートタイムを含む)

| | 求人倍率 (原数値) | | 求人倍率 (季節調整値) | | 就職率 (対新規 求職) | (保)就職率 対受給者 | 充足率 (対新規 求人) |
|----------------|---------------|--------------|-----------------|------|--------------------|----------------|--------------------|
| | 新規 | 有効 | 新規 | 有効 | | | |
| 9年度平均 | 0.90 | 0.56 | | | 29.8 | 4.4 | 31.1 |
| 10 " | 0.82 | 0.46 | | | 29.1 | 4.0 | 33.8 |
| 11 " | 0.85 | 0.49 | | | 30.8 | 4.2 | 34.9 |
| 12 " | 0.93 | 0.57 | | | 32.3 | 4.5 | 33.3 |
| 13 " | 0.75 | 0.44 | | | 29.9 | 4.2 | 38.2 |
| 14 " | 0.72 | 0.42 | | | 30.0 | 4.6 | 40.2 |
| 14年 12月 | 0.99 | 0.45 | 0.70 | 0.41 | 38.7 | 4.1 | 37.7 |
| 15年 1月 | 0.76 | 0.47 | 0.77 | 0.42 | 24.4 | 4.4 | 30.4 |
| 2月 | 0.74 | 0.48 | 0.67 | 0.43 | 29.1 | 5.1 | 37.7 |
| 3月 | 0.74 | 0.47 | 0.68 | 0.42 | 28.2 | 5.9 | 37.0 |
| 4月 | 0.47 | 0.40 | 0.72 | 0.42 | 21.8 | 6.1 | 45.0 |
| 5月 | 0.55 | 0.37 | 0.67 | 0.41 | 27.0 | 5.3 | 47.3 |
| 6月 | 0.65 | 0.35 | 0.68 | 0.41 | 31.7 | 5.4 | 46.2 |
| 7月 | 0.81 | 0.38 | 0.80 | 0.43 | 34.5 | 5.2 | 39.8 |
| 8月 | 0.88 | 0.43 | 0.78 | 0.45 | 31.0 | 4.4 | 33.6 |
| 9月 | 0.78 | 0.48 | 0.78 | 0.48 | 33.6 | 5.9 | 41.1 |
| 10月 | 0.88 | 0.50 | 0.80 | 0.49 | 37.9 | 6.2 | 41.5 |
| 11月 | 1.00 | 0.52 | 0.82 | 0.48 | 42.4 | 6.0 | 39.6 |
| 12月 | 1.14 | 0.57 | 0.81 | 0.52 | 42.1 | 5.0 | 35.1 |
| 前月との増減 | 0.14 | 0.05 | 0.01 | 0.04 | 0.3 | 1.0 | 4.5 |
| 前年同月比 | 0.15 | 0.12 | 0.11 | 0.11 | 3.4 | 0.9 | 2.6 |
| 安定所別 【12月分】 | 鹿児島 | 1.15 | 0.57 | | 32.6 | 4.9 | 30.7 |
| | 川内 | 1.18 | 0.66 | | 54.1 | 6.3 | 43.5 |
| | 鹿屋 | 1.34 | 0.69 | | 54.2 | 6.1 | 37.2 |
| | 国分 | 1.00 | 0.60 | | 39.6 | 5.1 | 33.9 |
| | 加世田 | 1.21 | 0.60 | | 51.7 | 7.0 | 33.2 |
| | 伊集院 | 0.86 | 0.49 | | 32.6 | 5.0 | 34.5 |
| | 大口 | 1.35 | 0.51 | | 49.4 | 4.8 | 31.5 |
| | 大隅 | 1.53 | 0.68 | | 59.9 | 4.5 | 41.4 |
| | 出水 | 1.04 | 0.54 | | 48.8 | 4.0 | 43.7 |
| | 熊毛 | 1.19 | 0.45 | | 29.8 | 1.0 | 22.0 |
| | 名瀬 | 0.76 | 0.33 | | 36.8 | 2.2 | 43.1 |
| | 指宿 宮之城 | 1.33 1.28 | 0.41 0.49 | | 57.6 50.0 | 6.6 4.1 | 40.0 30.4 |

5. 全国求人倍率及び完全失業率

| | 求人倍率 (季節調整値) | | 完全失業 者数(万人) | 完全失業 率(%) |
|------------|-----------------|------|----------------|--------------|
| | 新規 | 有効 | 原数値 | 季節 調整値 |
| 9年平均 | 1.20 | 0.72 | 230 | 3.4 |
| 10 " | 0.92 | 0.53 | 279 | 4.1 |
| 11 " | 0.87 | 0.48 | 317 | 4.7 |
| 12 " | 1.05 | 0.59 | 320 | 4.7 |
| 13 " | 1.01 | 0.59 | 340 | 5.0 |
| 14 " | 0.93 | 0.54 | 359 | 5.4 |
| 14年 12月 | 1.02 | 0.59 | 331 | 5.3 |
| 15年 1月 | 1.02 | 0.60 | 357 | 5.5 |
| 2月 | 0.99 | 0.61 | 349 | 5.2 |
| 3月 | 1.06 | 0.60 | 384 | 5.4 |
| 4月 | 1.03 | 0.60 | 385 | 5.4 |
| 5月 | 0.99 | 0.61 | 375 | 5.4 |
| 6月 | 0.96 | 0.61 | 361 | 5.3 |
| 7月 | 1.04 | 0.62 | 342 | 5.3 |
| 8月 | 1.08 | 0.63 | 333 | 5.1 |
| 9月 | 1.09 | 0.66 | 346 | 5.1 |
| 10月 | 1.21 | 0.70 | 343 | 5.2 |
| 11月 | 1.25 | 0.74 | 330 | 5.2 |
| 12月 | 1.22 | 0.78 | 300 | 4.9 |

注) 全国の求人倍率, 完全失業率の年平均は原数値。

6. パートタイム関係職業紹介状況

| | 新規求職申込件数 | | 月間有効求職者数 | | 新規求人数 | 月間有効求人全数 | 就職件数 | | 求人倍率 | | |
|----------------|----------|-------|----------|-------|-------|----------|-------|------|------|------|------|
| | 全数 | うち女子 | 全数 | うち女子 | | | 全数 | うち女子 | 新規 | 有効 | |
| 9年度平均 | 835 | 783 | 2,079 | 1,942 | 1,755 | 4,608 | 507 | 466 | 2.10 | 2.22 | |
| 10 " | 925 | 859 | 2,317 | 2,147 | 1,895 | 4,499 | 591 | 526 | 2.05 | 1.94 | |
| 11 " | 1,083 | 1,001 | 2,701 | 2,479 | 2,275 | 5,458 | 720 | 634 | 2.10 | 2.02 | |
| 12 " | 1,085 | 1,001 | 2,728 | 2,501 | 2,696 | 6,753 | 778 | 684 | 2.48 | 2.48 | |
| 13 " | 1,145 | 1,069 | 2,917 | 2,704 | 2,524 | 6,073 | 859 | 745 | 2.20 | 2.08 | |
| 14 " | 1,356 | 1,246 | 3,621 | 3,309 | 2,622 | 6,203 | 927 | 805 | 1.93 | 1.71 | |
| 14年 12月 | 791 | 710 | 3,268 | 2,959 | 1,975 | 5,549 | 648 | 545 | 2.50 | 1.70 | |
| 15年 1月 | 1,598 | 1,443 | 3,500 | 3,152 | 2,653 | 5,685 | 737 | 638 | 1.66 | 1.62 | |
| 2月 | 1,437 | 1,323 | 3,706 | 3,339 | 2,645 | 5,970 | 772 | 691 | 1.84 | 1.61 | |
| 3月 | 1,521 | 1,385 | 4,212 | 3,802 | 2,866 | 6,471 | 886 | 771 | 1.88 | 1.54 | |
| 4月 | 2,036 | 1,799 | 4,782 | 4,274 | 2,718 | 6,502 | 1,092 | 961 | 1.33 | 1.36 | |
| 5月 | 1,823 | 1,674 | 5,048 | 4,515 | 2,491 | 6,176 | 1,015 | 872 | 1.37 | 1.22 | |
| 6月 | 1,604 | 1,436 | 5,088 | 4,532 | 2,519 | 5,802 | 1,045 | 889 | 1.57 | 1.14 | |
| 7月 | 1,283 | 1,155 | 4,607 | 4,091 | 2,744 | 5,934 | 1,045 | 883 | 2.14 | 1.29 | |
| 8月 | 1,299 | 1,171 | 4,081 | 3,612 | 2,821 | 6,254 | 664 | 577 | 2.17 | 1.53 | |
| 9月 | 1,993 | 1,832 | 4,638 | 4,159 | 3,063 | 7,100 | 1,118 | 950 | 1.54 | 1.53 | |
| 10月 | 1,656 | 1,497 | 4,838 | 4,343 | 3,257 | 7,430 | 1,098 | 956 | 1.97 | 1.54 | |
| 11月 | 1,295 | 1,169 | 4,610 | 4,135 | 2,921 | 7,219 | 1,038 | 877 | 2.26 | 1.57 | |
| 12月 | 992 | 869 | 3,794 | 3,361 | 2,518 | 6,970 | 902 | 726 | 2.54 | 1.84 | |
| 前月比 | 23.4 | 25.7 | 17.7 | 18.7 | 13.8 | 3.4 | 13.1 | 17.2 | 0.28 | 0.27 | |
| 前年同月比 | 25.4 | 22.4 | 16.1 | 13.6 | 27.5 | 25.6 | 39.2 | 33.2 | 0.04 | 0.14 | |
| 安定所別 〔12月分〕 | 鹿児島 | 431 | 363 | 1,587 | 1,335 | 891 | 2,231 | 201 | 177 | 2.07 | 1.41 |
| | 川内 | 85 | 74 | 334 | 316 | 256 | 755 | 132 | 103 | 3.01 | 2.26 |
| | 鹿屋 | 63 | 61 | 251 | 235 | 235 | 734 | 85 | 77 | 3.73 | 2.92 |
| | 国分 | 192 | 163 | 896 | 781 | 202 | 874 | 121 | 99 | 1.05 | 0.98 |
| | 加世田 | 48 | 39 | 125 | 113 | 173 | 407 | 55 | 38 | 3.60 | 3.26 |
| | 伊集院 | 50 | 49 | 168 | 165 | 106 | 386 | 39 | 26 | 2.12 | 2.30 |
| | 大口 | 13 | 13 | 42 | 40 | 74 | 180 | 24 | 18 | 5.69 | 4.29 |
| | 大隅 | 23 | 22 | 72 | 67 | 121 | 325 | 52 | 42 | 5.26 | 4.51 |
| | 出水 | 24 | 24 | 83 | 82 | 129 | 421 | 80 | 59 | 5.38 | 5.07 |
| | 熊毛 | | | | | 46 | 113 | 10 | 8 | | |
| | 名瀬 | 31 | 31 | 124 | 123 | 81 | 191 | 42 | 31 | 2.61 | 1.54 |
| | 指宿 | 19 | 18 | 79 | 72 | 140 | 243 | 41 | 29 | 7.37 | 3.08 |
| | 宮之城 | 13 | 12 | 33 | 32 | 64 | 110 | 20 | 19 | 4.92 | 3.33 |

7. 中高年齢者職業紹介状況

(45歳以上・パートタイムを除く)

| | 新規求職申込件数 | | | 月間有効求職者数 | | | 紹介件数 | | | 就職件数 | | | 就職率 (対新規求職) | 月間有効求職者中に占める中高年の割合 | |
|----------------|----------|---------|---------|----------|---------|---------|-------|---------|---------|------|---------|---------|----------------|--------------------|------|
| | 全数 | うち55歳以上 | うち65歳以上 | 全数 | うち55歳以上 | うち65歳以上 | 全数 | うち55歳以上 | うち65歳以上 | 全数 | うち55歳以上 | うち65歳以上 | | | |
| 9年度平均 | 2,506 | 1,490 | 308 | 14,457 | 9,782 | 886 | 1,102 | 335 | 18 | 421 | 142 | 8 | 16.8 | 47.6 | |
| 10 " | 2,625 | 1,475 | 311 | 15,493 | 9,860 | 853 | 1,345 | 413 | 24 | 467 | 162 | 7 | 17.8 | 46.4 | |
| 11 " | 2,615 | 1,386 | 281 | 15,258 | 9,227 | 731 | 1,531 | 438 | 27 | 507 | 162 | 11 | 19.4 | 45.8 | |
| 12 " | 2,741 | 1,410 | 272 | 15,719 | 9,224 | 792 | 1,674 | 471 | 28 | 551 | 170 | 11 | 20.1 | 45.5 | |
| 13 " | 2,972 | 1,389 | 272 | 16,786 | 9,018 | 743 | 1,838 | 474 | 26 | 525 | 156 | 9 | 17.7 | 44.0 | |
| 14 " | 2,993 | 1,386 | 259 | 16,298 | 7,788 | 732 | 2,317 | 610 | 31 | 545 | 158 | 10 | 18.2 | 42.9 | |
| 14年 12月 | 1,694 | 725 | 113 | 13,404 | 6,286 | 425 | 1,501 | 398 | 11 | 466 | 128 | 5 | 27.5 | 42.5 | |
| 15年 1月 | 2,677 | 1,184 | 189 | 13,306 | 6,223 | 458 | 2,244 | 589 | 30 | 464 | 140 | 10 | 17.3 | 41.9 | |
| 2月 | 2,447 | 1,044 | 156 | 12,968 | 6,022 | 471 | 2,359 | 690 | 40 | 519 | 163 | 3 | 21.2 | 40.5 | |
| 3月 | 2,774 | 1,238 | 186 | 13,368 | 6,212 | 526 | 2,458 | 736 | 40 | 502 | 169 | 11 | 18.1 | 39.3 | |
| 4月 | 5,628 | 3,074 | 716 | 16,190 | 8,021 | 1,066 | 2,560 | 723 | 47 | 568 | 184 | 15 | 10.1 | 41.3 | |
| 5月 | 3,661 | 1,705 | 312 | 16,945 | 8,480 | 1,173 | 2,690 | 794 | 48 | 551 | 151 | 13 | 15.1 | 41.9 | |
| 6月 | 2,902 | 1,229 | 221 | 16,723 | 8,178 | 965 | 2,476 | 692 | 34 | 491 | 129 | 6 | 16.9 | 42.0 | |
| 7月 | 2,870 | 1,262 | 216 | 16,467 | 7,946 | 716 | 2,592 | 809 | 29 | 610 | 163 | 9 | 21.3 | 42.1 | |
| 8月 | 2,380 | 1,032 | 145 | 15,260 | 7,316 | 567 | 2,424 | 758 | 42 | 559 | 206 | 15 | 23.5 | 41.9 | |
| 9月 | 2,767 | 1,124 | 153 | 14,749 | 6,911 | 484 | 2,862 | 804 | 34 | 696 | 205 | 12 | 25.2 | 40.7 | |
| 10月 | 2,600 | 1,136 | 200 | 14,251 | 6,660 | 518 | 2,589 | 769 | 39 | 711 | 232 | 5 | 27.3 | 40.4 | |
| 11月 | 1,932 | 863 | 118 | 12,991 | 6,036 | 470 | 1,932 | 554 | 27 | 597 | 168 | 13 | 30.9 | 40.2 | |
| 12月 | 1,644 | 729 | 103 | 11,716 | 5,452 | 384 | 1,511 | 394 | 26 | 452 | 136 | 12 | 27.5 | 40.6 | |
| 前月比 | 14.9 | 15.5 | 12.7 | 9.8 | 9.7 | 18.3 | 21.8 | 28.9 | 3.7 | 24.3 | 19.0 | 7.7 | 3.4 | 0.4 | |
| 前年同月比 | 3.0 | 0.6 | 8.8 | 12.6 | 13.3 | 9.6 | 0.7 | 1.0 | 136.4 | 3.0 | 6.3 | 140.0 | 0.0 | 1.9 | |
| 安定所別 【12月分】 | 鹿児島 | 495 | 234 | 37 | 3,547 | 1,652 | 162 | 571 | 159 | 10 | 133 | 42 | 3 | 26.9 | 36.0 |
| | 川内 | 111 | 56 | 6 | 799 | 400 | 23 | 102 | 20 | 1 | 27 | 9 | | 24.3 | 42.3 |
| | 鹿屋 | 172 | 60 | 9 | 1,162 | 521 | 22 | 140 | 36 | 3 | 61 | 18 | 4 | 35.5 | 41.5 |
| | 国分 | 175 | 65 | 7 | 1,109 | 471 | 25 | 213 | 68 | 3 | 47 | 15 | 1 | 26.9 | 38.4 |
| | 加世田 | 102 | 51 | 9 | 654 | 331 | 32 | 61 | 16 | | 25 | 6 | | 24.5 | 47.2 |
| | 伊集院 | 107 | 52 | 11 | 713 | 358 | 22 | 75 | 19 | 3 | 19 | 6 | | 17.8 | 42.9 |
| | 大口 | 59 | 26 | 1 | 478 | 242 | 3 | 46 | 15 | 1 | 18 | 4 | | 30.5 | 52.0 |
| | 大隅 | 115 | 45 | 7 | 779 | 363 | 25 | 100 | 22 | 2 | 48 | 15 | 1 | 41.7 | 45.5 |
| | 出水 | 95 | 34 | 6 | 760 | 337 | 21 | 85 | 14 | 2 | 27 | 7 | 2 | 28.4 | 42.2 |
| | 熊毛 | 33 | 21 | 1 | 296 | 135 | 5 | 7 | 3 | | 4 | 3 | | 12.1 | 49.3 |
| | 名瀬 | 80 | 34 | 6 | 590 | 235 | 16 | 34 | 5 | | 11 | 4 | 1 | 13.8 | 37.5 |
| | 指宿 | 58 | 31 | 2 | 524 | 258 | 16 | 35 | 7 | 1 | 20 | 5 | | 34.5 | 46.4 |
| 宮之城 | 42 | 20 | 1 | 305 | 149 | 12 | 42 | 10 | | 12 | 2 | | 28.6 | 47.6 | |

8.新規求人の産業・規模別状況

| 産業・規模 | 一 般 | | | | パ ー ト | | | |
|--|-------|-------|-------|-----------|-------|-------|--------|-----------|
| | 1 1 月 | 1 2 月 | 前月比 | 前年 同月比 | 1 1 月 | 1 2 月 | 前月比 | 前年 同月比 |
| A, B, C 農, 林, 漁業 (01~04) | 97 | 73 | 24.7 | 1.4 | 24 | 64 | 166.7 | 1.6 |
| D 鉱 業 (05~08) | 6 | 13 | 116.7 | 30.0 | 0 | 1 | | |
| E 建 設 業 (09~11) | 858 | 841 | 2.0 | 27.4 | 20 | 20 | 0.0 | 9.1 |
| F 製 造 業 (12~34) | 672 | 698 | 3.9 | 65.8 | 369 | 349 | 5.4 | 0.0 |
| 12 食 料 品 製 造 業 | 150 | 160 | 6.7 | 97.5 | 146 | 116 | 20.5 | 43.1 |
| 13 飲 料, 飼 料, た ば こ 製 造 業 | 21 | 36 | 71.4 | 89.5 | 11 | 12 | 9.1 | 71.4 |
| 14 織 維 工 業 | 4 | 3 | 25.0 | 40.0 | 6 | 0 | 100.0 | 100.0 |
| 15 衣 服, そ の 他 の 織 維 製 品 製 造 業 | 122 | 27 | 77.9 | 8.0 | 24 | 25 | 4.2 | 92.3 |
| 16 木 材, 木 製 品 製 造 業 | 11 | 12 | 9.1 | 33.3 | 6 | 4 | 33.3 | |
| 17 家 具, 装 備 品 製 造 業 | 10 | 13 | 30.0 | 225.0 | 9 | 2 | 77.8 | 0.0 |
| 18 パ ル プ, 紙, 紙 加 工 品 製 造 業 | 4 | 2 | 50.0 | 83.3 | 2 | 0 | 100.0 | 100.0 |
| 19 出 版, 印 刷, 同 関 連 産 業 | 16 | 16 | 0.0 | 0.0 | 11 | 7 | 36.4 | 0.0 |
| 20 化 学 工 業 | 1 | 5 | 400.0 | 150.0 | 8 | 1 | 87.5 | 0.0 |
| 21 石 油 製 品, 石 炭 製 品 製 造 業 | 0 | 3 | | | 0 | 0 | | |
| 22 プ ラ ス チ ッ ク 製 品 製 造 業 | 2 | 6 | 200.0 | 40.0 | 20 | 7 | 65.0 | 250.0 |
| 23 ゴ ム 製 品 製 造 業 | 1 | 4 | 300.0 | | 0 | 0 | | |
| 25 窯 業, 土 石 製 品 製 造 業 | 20 | 22 | 10.0 | 8.3 | 13 | 14 | 7.7 | 17.6 |
| 26 鉄 鋼 業 | 2 | 0 | 100.0 | | 0 | 0 | | |
| 27 非 鉄 金 属 製 造 業 | 0 | 0 | | | 1 | 0 | 100.0 | |
| 28 金 属 製 品 製 造 業 | 19 | 24 | 26.3 | 14.3 | 1 | 2 | 100.0 | 0.0 |
| 29 一 般 機 械 器 具 製 造 業 | 42 | 34 | 19.0 | 19.0 | 1 | 16 | 1500.0 | 38.5 |
| 30 電 気 機 械 器 具 製 造 業 | 174 | 249 | 43.1 | 102.4 | 86 | 139 | 61.6 | 208.9 |
| 31 輸 送 用 機 械 器 具 製 造 業 | 68 | 72 | 5.9 | 2300.0 | 0 | 1 | | 66.7 |
| 32 精 密 機 械 器 具 製 造 業 | 1 | 0 | 100.0 | 100.0 | 9 | 1 | 88.9 | 90.0 |
| 24, 33, 34 そ の 他 の 製 造 業 | 4 | 10 | 150.0 | 400.0 | 15 | 2 | 86.7 | 0.0 |
| G 電 気 ・ ガ ス ・ 熱 供 給 ・ 水 道 業 (35~38) | 0 | 1 | | 0.0 | 0 | 2 | | |
| H 運 輸 ・ 通 信 業 (39~47) | 360 | 363 | 0.8 | 11.2 | 251 | 130 | 48.2 | 251.4 |
| I 卸 売 ・ 小 売 業 ・ 飲 食 店 (48~61) | 690 | 650 | 5.8 | 0.2 | 1,275 | 987 | 22.6 | 38.8 |
| 48~53 卸 売 業, 代 理 商, 仲 立 業 | 149 | 176 | 18.1 | 27.5 | 119 | 92 | 22.7 | 31.4 |
| 54~59 小 売 業 | 470 | 387 | 17.7 | 7.4 | 809 | 567 | 29.9 | 34.7 |
| 60, 61 飲 食 店 | 71 | 87 | 22.5 | 6.5 | 347 | 328 | 5.5 | 49.1 |
| J 金 融 ・ 保 険 業 (62~69) | 98 | 76 | 22.4 | 17.4 | 12 | 13 | 8.3 | 31.6 |
| K 不 動 産 業 (70, 71) | 11 | 11 | 0.0 | 8.3 | 7 | 13 | 85.7 | 30.0 |
| L サ ー ビ ス 業 (72~96) | 1,584 | 1,657 | 4.6 | 16.5 | 934 | 859 | 8.0 | 20.3 |
| M 公 務 (97, 99) | 46 | 88 | 91.3 | 37.5 | 29 | 80 | 175.9 | 60.0 |
| 合 計 | 4,422 | 4,471 | 1.1 | 17.2 | 2,921 | 2,518 | 13.8 | 27.5 |
| 29 人 以 下 | 2,913 | 2,797 | 4.0 | 22.0 | 1,794 | 1,551 | 13.5 | 33.7 |
| 30 ~ 99 人 | 1,071 | 1,026 | 4.2 | 7.3 | 737 | 609 | 17.4 | 36.2 |
| 100 ~ 299 人 | 329 | 505 | 53.5 | 21.4 | 185 | 186 | 0.5 | 30.6 |
| 300 ~ 499 人 | 76 | 89 | 17.1 | 36.9 | 55 | 24 | 56.4 | 35.1 |
| 500 ~ 999 人 | 32 | 44 | 37.5 | 388.9 | 130 | 90 | 30.8 | 42.9 |
| 1,000 人 以 上 | 1 | 10 | 900.0 | | 20 | 58 | 190.0 | |

(注) 一般は、新規学卒及びパートタイムを除く。

9. 雇用保険適用状況

| | 適用 事業所 数 | 新規適 用事業 所数 | 廃止脱 退事業 所数 | 被 保 険 者 数 (年度(月)末現在) | | | | | 資 格 取 得 者 数 | 資 格 喪 失 者 数 | |
|--|----------------|------------------|------------------|----------------------|------------|------------|------------|---------|-------------------|-------------------|-------|
| | | | | う ち 女 | 第1次 産 業 | 第2次 産 業 | 第3次 産 業 | | | | |
| 9年度月平均 | 27,316 | 98 | 57 | 375,126 | 154,719 | 5,958 | 136,761 | 232,407 | 6,593 | 6,469 | |
| 10 " | 27,532 | 82 | 81 | 373,974 | 155,171 | 5,722 | 134,029 | 234,223 | 6,077 | 6,176 | |
| 11 " | 27,605 | 94 | 62 | 373,511 | 155,457 | 5,615 | 132,008 | 235,888 | 6,113 | 5,990 | |
| 12 " | 27,795 | 95 | 84 | 375,257 | 157,329 | 5,597 | 130,298 | 239,363 | 6,493 | 6,374 | |
| 13 " | 27,811 | 87 | 92 | 380,735 | 163,596 | 5,586 | 126,308 | 248,841 | 7,327 | 6,894 | |
| 14 " | 27,719 | 84 | 96 | 380,042 | 166,998 | 5,532 | 118,466 | 256,044 | 6,837 | 6,774 | |
| 14年 12月 | 27,673 | 60 | 71 | 382,423 | 168,414 | 5,539 | 119,025 | 257,859 | 4,725 | 4,027 | |
| 15年 1月 | 27,632 | 61 | 102 | 381,236 | 167,658 | 5,615 | 118,492 | 257,129 | 4,804 | 6,051 | |
| 2月 | 27,637 | 67 | 63 | 380,822 | 167,448 | 5,646 | 118,239 | 256,937 | 4,821 | 5,218 | |
| 3月 | 27,635 | 67 | 70 | 379,598 | 167,107 | 5,647 | 117,439 | 256,512 | 5,014 | 6,300 | |
| 4月 | 27,600 | 133 | 172 | 377,937 | 167,383 | 5,583 | 114,914 | 257,440 | 12,762 | 14,437 | |
| 5月 | 27,609 | 114 | 106 | 378,668 | 168,542 | 5,606 | 113,952 | 259,110 | 8,608 | 7,302 | |
| 6月 | 27,637 | 89 | 61 | 379,222 | 169,494 | 5,532 | 113,468 | 260,222 | 6,671 | 6,023 | |
| 7月 | 27,673 | 97 | 62 | 379,036 | 169,516 | 5,445 | 113,151 | 260,440 | 5,808 | 5,939 | |
| 8月 | 27,664 | 68 | 77 | 379,290 | 169,558 | 5,450 | 113,245 | 260,595 | 5,235 | 5,071 | |
| 9月 | 27,473 | 69 | 261 | 379,945 | 169,735 | 5,516 | 113,721 | 260,708 | 6,199 | 5,527 | |
| 10月 | 27,467 | 85 | 92 | 380,516 | 169,848 | 5,606 | 114,231 | 260,679 | 7,098 | 6,507 | |
| 11月 | 27,480 | 66 | 52 | 381,417 | 170,347 | 5,604 | 114,836 | 260,977 | 5,607 | 4,578 | |
| 12月 | 27,450 | 80 | 111 | 382,288 | 170,751 | 5,600 | 115,115 | 261,573 | 5,293 | 4,407 | |
| 前 月 比 | 0.1 | 21.2 | 113.5 | 0.2 | 0.2 | 0.1 | 0.2 | 0.2 | 5.6 | 3.7 | |
| 前年同月比 | 0.8 | 33.3 | 56.3 | 0.0 | 1.4 | 1.1 | 3.3 | 1.4 | 12.0 | 9.4 | |
| 安 定 所 別 【 12 月 分 】 | 鹿児島 | 9,528 | 33 | 84 | 171,986 | 75,398 | 514 | 28,220 | 143,252 | 2,369 | 2,084 |
| | 川内 | 1,584 | 2 | 8 | 22,030 | 9,402 | 262 | 10,322 | 11,446 | 259 | 226 |
| | 鹿屋 | 2,686 | 7 | | 27,858 | 13,422 | 1,198 | 9,220 | 17,440 | 436 | 293 |
| | 国分 | 2,205 | 4 | 6 | 36,168 | 15,483 | 216 | 16,076 | 19,876 | 514 | 399 |
| | 加世田 | 1,450 | 4 | | 16,384 | 7,958 | 269 | 7,560 | 8,555 | 161 | 201 |
| | 伊集院 | 1,500 | 2 | 1 | 17,461 | 7,969 | 157 | 8,364 | 8,940 | 140 | 277 |
| | 大口 | 916 | 2 | 3 | 10,760 | 4,943 | 522 | 4,800 | 5,438 | 123 | 111 |
| | 大隅 | 1,582 | 5 | 6 | 16,891 | 7,870 | 899 | 7,037 | 8,955 | 286 | 204 |
| | 出水 | 1,406 | 6 | 1 | 18,434 | 8,696 | 522 | 9,289 | 8,623 | 341 | 212 |
| | 熊毛 | 879 | 3 | | 7,926 | 3,276 | 116 | 2,468 | 5,342 | 142 | 88 |
| | 名瀬 | 2,002 | 8 | 1 | 17,451 | 7,353 | 390 | 4,726 | 12,335 | 319 | 147 |
| | 指宿 | 1,074 | 3 | | 10,795 | 5,285 | 401 | 2,791 | 7,603 | 130 | 103 |
| 宮之城 | 638 | 1 | 1 | 8,144 | 3,696 | 134 | 4,242 | 3,768 | 73 | 62 | |

注) 短時間労働被保険者を含む数値を計上

10. 雇用保険給付状況

(金額単位：千円)

| | 一 般 求 職 者 給 付 | | | | | 高 年 齢 求 職 者 給 付 | | | 短 期 特 例 求 職 者 給 付 | | | |
|--|---------------|----------|------------|----------|-----------|-----------------|------|---------|-------------------|------|---------|-------|
| | 受給資格 決定件数 | う ち 男 | 受給者 実人員 | う ち 男 | 総支給額 | 受給資格 決定件数 | 受給者数 | 支給金額 | 受給資格 決定件数 | 受給者数 | 支給金額 | |
| 9年度月平均 | 3,004 | 1,390 | 13,873 | 6,392 | 1,746,749 | 187 | 188 | 116,981 | 445 | 449 | 111,855 | |
| 10 " | 3,180 | 1,511 | 15,489 | 7,457 | 1,987,134 | 196 | 193 | 119,867 | 410 | 406 | 99,322 | |
| 11 " | 3,057 | 1,440 | 14,997 | 7,144 | 1,950,956 | 171 | 175 | 80,450 | 362 | 362 | 87,774 | |
| 12 " | 3,228 | 1,510 | 15,021 | 7,068 | 1,926,379 | 157 | 155 | 48,693 | 315 | 323 | 77,269 | |
| 13 " | 3,622 | 1,709 | 17,036 | 7,957 | 2,197,978 | 161 | 162 | 51,058 | 295 | 292 | 69,056 | |
| 14 " | 3,340 | 1,670 | 15,754 | 8,035 | 2,063,275 | 173 | 172 | 52,337 | 249 | 254 | 60,099 | |
| 14年 12月 | 1,807 | 918 | 13,561 | 6,763 | 1,721,736 | 77 | 68 | 19,578 | 67 | 93 | 22,434 | |
| 15年 1月 | 2,888 | 1,241 | 12,928 | 6,460 | 1,832,741 | 144 | 110 | 33,637 | 127 | 91 | 26,103 | |
| 2月 | 2,525 | 1,156 | 11,878 | 5,981 | 1,459,349 | 103 | 120 | 35,235 | 89 | 105 | 24,770 | |
| 3月 | 2,817 | 1,360 | 11,383 | 5,753 | 1,463,343 | 115 | 97 | 29,374 | 147 | 97 | 25,288 | |
| 4月 | 6,480 | 3,419 | 11,774 | 6,295 | 1,494,072 | 511 | 373 | 116,247 | 649 | 158 | 40,056 | |
| 5月 | 4,392 | 2,214 | 13,867 | 7,677 | 1,722,259 | 210 | 332 | 100,923 | 464 | 662 | 157,871 | |
| 6月 | 2,921 | 1,524 | 14,373 | 7,954 | 1,800,956 | 156 | 163 | 43,641 | 327 | 420 | 101,430 | |
| 7月 | 2,965 | 1,396 | 15,311 | 8,307 | 2,106,222 | 120 | 169 | 36,501 | 311 | 356 | 77,775 | |
| 8月 | 2,425 | 1,119 | 14,360 | 7,416 | 1,746,293 | 89 | 77 | 14,448 | 171 | 273 | 52,019 | |
| 9月 | 2,804 | 1,223 | 14,136 | 7,033 | 1,838,993 | 103 | 103 | 22,374 | 105 | 193 | 38,828 | |
| 10月 | 2,741 | 1,227 | 13,096 | 6,390 | 1,701,849 | 129 | 121 | 23,808 | 118 | 111 | 22,006 | |
| 11月 | 2,007 | 806 | 11,583 | 5,400 | 1,393,682 | 61 | 82 | 15,785 | 87 | 111 | 19,782 | |
| 12月 | 1,729 | 770 | 11,219 | 5,063 | 1,316,918 | 71 | 77 | 14,612 | 78 | 93 | 20,817 | |
| 前 月 比 | 13.9 | 4.5 | 3.1 | 6.2 | 5.5 | 16.4 | 6.1 | 7.4 | 10.3 | 16.2 | 5.2 | |
| 前年同月比 | 4.3 | 16.1 | 17.3 | 25.1 | 23.5 | 7.8 | 13.2 | 25.4 | 16.4 | 0.0 | 7.2 | |
| 安 定 所 別 【 12 月 分 】 | 鹿児島 | 570 | 256 | 3,555 | 1,445 | 427,082 | 23 | 33 | 6,119 | 14 | 14 | 2,801 |
| | 川内 | 98 | 39 | 702 | 309 | 77,067 | 3 | 4 | 790 | 4 | 2 | 530 |
| | 鹿屋 | 159 | 64 | 1,098 | 465 | 130,281 | 5 | 6 | 969 | 16 | 5 | 1,302 |
| | 国分 | 199 | 84 | 1,248 | 588 | 139,660 | 5 | 6 | 998 | 2 | 1 | 246 |
| | 加世田 | 85 | 38 | 513 | 247 | 63,388 | 7 | 6 | 1,133 | 14 | 42 | 9,724 |
| | 伊集院 | 125 | 65 | 741 | 345 | 93,153 | 11 | 2 | 360 | 7 | 4 | 816 |
| | 大口 | 59 | 22 | 439 | 203 | 48,451 | | 1 | 114 | 2 | | |
| | 大隅 | 85 | 38 | 616 | 279 | 73,227 | 4 | 6 | 1,252 | 6 | 14 | 2,742 |
| | 出水 | 101 | 45 | 656 | 324 | 74,609 | 4 | 3 | 665 | 4 | 1 | 275 |
| | 熊毛 | 40 | 20 | 292 | 165 | 30,585 | 1 | | | 5 | 4 | 1,055 |
| | 名瀬 | 111 | 53 | 593 | 307 | 68,678 | 5 | 4 | 992 | 1 | 2 | 572 |
| | 指宿 | 63 | 29 | 500 | 251 | 59,885 | 1 | 4 | 774 | 3 | 3 | 540 |
| 宮之城 | 34 | 17 | 266 | 135 | 30,852 | 2 | 2 | 446 | | 1 | 214 | |

注) 短時間労働被保険者等を含む数値を計上

(金額単位；千円)

| | 就 職 促 進 給 付 | | | | 日雇求職者給付 | | |
|--|-------------|-------|-----------|---------|---------|--------|-------|
| | 常用就職支度金 | | 再 就 職 手 当 | | 受給者 | 支給金額 | |
| | 支給人員 | 支給金額 | 支給人員 | 支給金額 | 実人員 | | |
| 9年度月平均 | 15 | 2,277 | 612 | 232,157 | 278 | 18,468 | |
| 10 " | 18 | 2,854 | 600 | 232,520 | 258 | 18,027 | |
| 11 " | 24 | 3,960 | 574 | 223,020 | 256 | 18,241 | |
| 12 " | 26 | 4,218 | 614 | 206,939 | 240 | 16,009 | |
| 13 " | 28 | 3,985 | 582 | 152,264 | 202 | 13,836 | |
| 14 " | 35 | 3,973 | 573 | 116,580 | 143 | 9,627 | |
| 14年 12月 | 45 | 4,933 | 615 | 130,795 | 150 | 8,153 | |
| 15年 1月 | 48 | 5,989 | 487 | 94,522 | 161 | 13,696 | |
| 2月 | 36 | 4,527 | 296 | 58,669 | 138 | 6,886 | |
| 3月 | 32 | 4,215 | 421 | 82,276 | 139 | 9,808 | |
| 4月 | 26 | 4,032 | 212 | 37,194 | 141 | 10,704 | |
| 5月 | 43 | 5,425 | 116 | 17,862 | 128 | 9,232 | |
| 6月 | 16 | 1,934 | 76 | 10,398 | 112 | 7,608 | |
| 7月 | 5 | 682 | 72 | 10,162 | 104 | 6,787 | |
| 8月 | 1 | 91 | 81 | 10,703 | 125 | 8,329 | |
| 9月 | 5 | 495 | 108 | 15,172 | 129 | 8,521 | |
| 10月 | 0 | 0 | 107 | 15,417 | 123 | 7,536 | |
| 11月 | 3 | 294 | 105 | 14,485 | 124 | 7,356 | |
| 12月 | 2 | 157 | 134 | 18,913 | 127 | 5,703 | |
| 前月比 | 33.3 | 46.7 | 27.6 | 30.6 | 2.4 | 22.5 | |
| 前年同月比 | 95.6 | 96.8 | 78.2 | 85.5 | 15.3 | 30.0 | |
| 安 定 所 別 〔 12 月 分 〕 | 鹿児島 | 1 | 60 | 44 | 6,766 | 114 | 5,190 |
| | 川内 | | | 6 | 791 | | |
| | 鹿屋 | | | 12 | 1,459 | | |
| | 国分 | | | 21 | 3,201 | 1 | 21 |
| | 加世田 | | | 7 | 998 | | |
| | 伊集院 | | | 6 | 1,103 | 1 | 62 |
| | 大口 | | | 6 | 575 | | |
| | 大隅 | | | 9 | 1,074 | | |
| | 出水 | 1 | 96 | 4 | 761 | | |
| | 熊毛 | | | 3 | 496 | | |
| | 名瀬 | | | 6 | 447 | 5 | 217 |
| | 指宿 | | | 7 | 828 | 6 | 213 |
| 宮之城 | | | 3 | 414 | | | |

11 用語の説明

| | |
|---|---|
| <p>一般 新規求職（求人）申込件数</p> <p>月間有効求職者（求人）数</p> <p>就職件数</p> <p>充足数</p> <p>中高年齢者 ① 受給者</p> <p>② 受給者の就職件数</p> <p>県外就職 日雇（労働）</p> <p>季節調整値</p> <p>完全失業率</p> | <p>常用及び臨時・季節を合わせたものをいう。 期間中に自安定所で新たに受け付けた求職（求人）申込件数（数）をいう。</p> <p>「前月から繰越された有効求職者（求人）数」と当月の「新規求職（求人）申込件数」の合計をいう。</p> <p>自安定所の有効求職者が、自安定所の紹介あっせんにより就職したことを確認した件数をいう。</p> <p>自安定所の有効求人が、安定所（求人連絡先の安定所を含む。）の紹介あっせんにより求職者と結合した件数をいう。</p> <p>45歳以上の者をいう。高年齢者は55歳以上の者をいう。 受給資格決定後、所定給付日数分の基本手当の支給を終了するまでの者をいう。</p> <p>受給資格決定後、基本手当の支給を終了するまでの間に、安定所の紹介により就職した基本手当受給資格者の就職件数をいう。</p> <p>就職先事業所の所在地が、自都道府県の管轄区域外にある場合の就職件数をいう。就職した求職者の住所の如何を問わない。 労働の窓口で取り扱われる日々雇用の仕事及び1か月未満の雇用期間が定められているものをいう。</p> <p>1年を周期として繰り返す季節的な要因による変動の影響を取り除いた値である。</p> <p>労働力人口に占める完全失業者の割合</p> |
| <p>求人倍率</p> | $= \frac{\text{月間有効（新規）求人数}}{\text{月間有効（新規）求職者数}}$ |
| <p>就職率</p> | $= \frac{\text{就職件数}}{\text{新規（有効）求職者数}} \times 100$ |
| <p>充足率</p> | $= \frac{\text{充足数}}{\text{新規（有効）求人数}} \times 100$ |
| <p>① 受給者の就職率</p> | $= \frac{\text{① 受給者の就職件数}}{\text{① 受給者実人員}} \times 100$ |
| <p>中高年齢者の就職率</p> | $= \frac{\text{中高年齢者就職件数}}{\text{中高年齢者新規求職申込件数}} \times 100$ |
| <p>季節調整値</p> | $= \frac{\text{原数値}}{\text{季節要素}} \times 100$ |

（注）季節調整値替えは、年初に毎年1回行われ、過去の全季節調整値は改訂される。

| | |
|-----------------------|---|
| 基 本 手 当 | 求職者給付のうち最も基本的なもので、一般被保険者が失業し、法第13条の受給要件を満たしているときに支給される。 |
| 受 給 資 格 決 定 件 数 | 提出された離職票のうち、公共職業安定所長が求職者給付の受給資格要件を満たしていると決定した件数をいう。 |
| 受 給 者 実 人 員 者 被 保 険 者 | 同一月中に失業給付を実際に受けた受給資格者の実数をいう。適用事業所に雇用され、公共職業安定所にその届出がなされている者の数をいう。 |
| 資 格 取 得 者 数 | 適用事業所に新たに雇用され、公共職業安定所に届出がなされた者の数をいう。 |
| 資 格 喪 失 者 数 | 適用事業所を離職し、その届出が公共職業安定所になされた者の数をいう。 |
| 一 般 求 職 者 給 付 | 高年齢求職者給付、短期特例求職者給付、日雇求職者給付以外の給付をいう。 |
| 高 年 齢 求 職 者 給 付 | 同一事業主に雇用され、65歳に達した日以降、離職した場合に、一定の基準により支給されるものをいう。 |
| 短 期 特 例 求 職 者 給 付 | 季節的に雇用される者又は、短期の雇用に就くことを常態とする者等が一定期間雇用された後、離職した場合に支給されるものをいう。 |
| 常 用 就 職 支 度 金 | 身体障害者、45歳以上の者、日雇受給者等が公共職業安定所の紹介により一年以上引き続き雇用される場合等に支給されるものをいう。 |
| 再 就 職 手 当 | 一般求職者給付の受給資格者が所定給付日数の3分の1以上かつ45日以上を残して安定した職業についた場合等に支給されるものをいう。 |
| 日 雇 求 職 者 給 付 | 日雇労働者が一定期間雇用され離職した場合に支給されるものをいう。 |

ハローワーク・公共職業安定所一覧表

| 安定所名 | 所在地 | 郵便番号 | 電話番号 |
|----------|-----------------------|----------|------------------|
| 鹿児島 | 鹿児島市下荒田1丁目43-28 | 890-8555 | 099 (250) 6060 |
| 鹿児島労働(分) | 鹿児島市城南町32-11 | 892-0835 | 099 (223) 4215~6 |
| 川内 | 川内市若葉町4-24 川内地方合同庁舎1階 | 895-0063 | 0996 (22) 8609 |
| 鹿屋 | 鹿屋市西原4丁目5-1 | 893-0064 | 0994 (42) 4135~6 |
| 国分 | 国分市中央1丁目4-35 | 899-4332 | 0995 (45) 5311~3 |
| 加世田 | 加世田市武田17835-2 | 897-0002 | 0993 (53) 5111 |
| 枕崎(出) | 枕崎市中央町6番地 | 898-0051 | 0993 (72) 0228 |
| 伊集院 | 日置郡伊集院町大田825-3 | 899-2521 | 099 (273) 3161~2 |
| 大口 | 大口市里768-1 | 895-2511 | 09952 (2) 8609 |
| 栗野(出) | 始良郡栗野町米永478-1 | 899-6207 | 0995 (74) 2024 |
| 大隅 | 曾於郡大隅町岩川5575-1 | 899-8102 | 0994 (82) 1265~6 |
| 志布志(出) | 曾於郡志布志町志布志1丁目8-10 | 899-7103 | 0994 (72) 0047 |
| 出水 | 出水市緑町37-5 | 899-0201 | 0996 (62) 0685~6 |
| 阿久根(出) | 阿久根市鶴見町167 | 899-1626 | 0996 (73) 3400 |
| 熊毛 | 西之表市西之表9786 | 891-3101 | 09972 (2) 1318~9 |
| 名瀬 | 名瀬市長浜町1-1 | 894-0036 | 0997 (52) 4611~2 |
| 瀬戸内(分) | 大島郡瀬戸内町古仁屋36-1 | 894-1508 | 09977 (2) 0331 |
| 徳之島(分) | 大島郡徳之島町亀津553-1 | 891-7101 | 0997 (82) 1438 |
| 指宿 | 指宿市東方9489-11 | 891-0404 | 0993 (22) 4135~6 |
| 宮之城 | 薩摩郡宮之城町屋地2035-3 | 895-1803 | 0996 (53) 0153 |

| | | | |
|-------------|--------------|----------|----------------|
| 鹿児島労働局職業安定部 | | | |
| 職業安定課 | 鹿児島市西千石町1番1号 | 892-0847 | 099 (219) 8711 |
| 職業対策課 | 鹿児島西千石第一生命ビル | | 099 (219) 8712 |

| | | |
|---|--|--|
| FAX情報サービス 鹿児島公共職業安定所 099 (286) 1150 鹿屋公共職業安定所 0994 (40) 6123 インターネットサービス 鹿児島公共職業安定所 アドレス http://www11.synapse.ne.jp/hellowork/ 管理職、技術職、専門職の求人・求職の相談 鹿児島人材銀行・ふるさと人材相談室 鹿児島市東千石町1-38 鹿児島商工会議所ビル(アイムビル)6階 099 (223) 2032 ・ (227) 5552 | 付属施設 鹿児島市東千石町1-38 鹿児島商工会議所ビル(アイムビル)6階 鹿児島パートバンク 099 (223) 8010 鹿児島学生職業相談室 099 (224) 3370 求人情報プラザかごしま 099 (227) 1124 ハローワークかごしま早期再就職支援センター 099 (805) 0313 | 高年齢者の職業相談 川内市高年齢職業相談室 川内市役所内 0996 (23) 5111 鹿屋市高年齢職業相談室 鹿屋市庁舎別館内 0994 (42) 2783 |
| | | |

全国的なネット情報としては

ハローワークインターネットサービス

URLは <http://www.hellowork.go.jp/>

求人情報検索
 (全国のハローワークが受理した求人情報を希望条件で検索)
 お役立ち情報
 (仕事をお探しの方、事業主の方)
 ハローワーク所在地情報

しごと情報ネット

URLは <http://www.job-net.jp/>

しごと情報ネットには民間の職業紹介事業者、求人情報提供事業者、経済団体、公共職業安定所等(参加機関)の多数の求人が掲載されています。
 また、携帯電話からもアクセスできます。

発行
鹿児島労働局 職業安定部 職業安定課
 〒892-0847 鹿児島市西千石町1番1号
 鹿児島西千石第一生命ビル
 電話 099 (219) 8711
 ダイヤルイン 099 (219) 8719