

かごしま



目次

1	雇用失業情勢	1
2	一般職業紹介状況（パートタイムを含む）.....	4
3	一般職業紹介状況（パートタイムを除く）.....	6
4	一般職業紹介状況諸比率	8
5	全国求人倍率及び失業率	8
6	パートタイム関係職業紹介状況	9
7	中高年齢者職業紹介状況	10
8	新規求人産業・規模別状況	12
9	雇用保険適用状況	13
10	雇用保険給付状況	14
11	用語の説明	17

1. 雇用失業情勢（平成15年9月分）

【県内経済の動き】

最近の県内景況は、生産活動がこれまでの勢いはやや鈍りつつも、まずまずの水準を維持している他、雇用情勢も幾分改善の兆しがみられるが、建設業関連は不振が続き、個人消費関連も弱含む等、全体としては景気は厳しい状況が続いている。

（H15・10・31「県内景況」：鹿児島銀行）

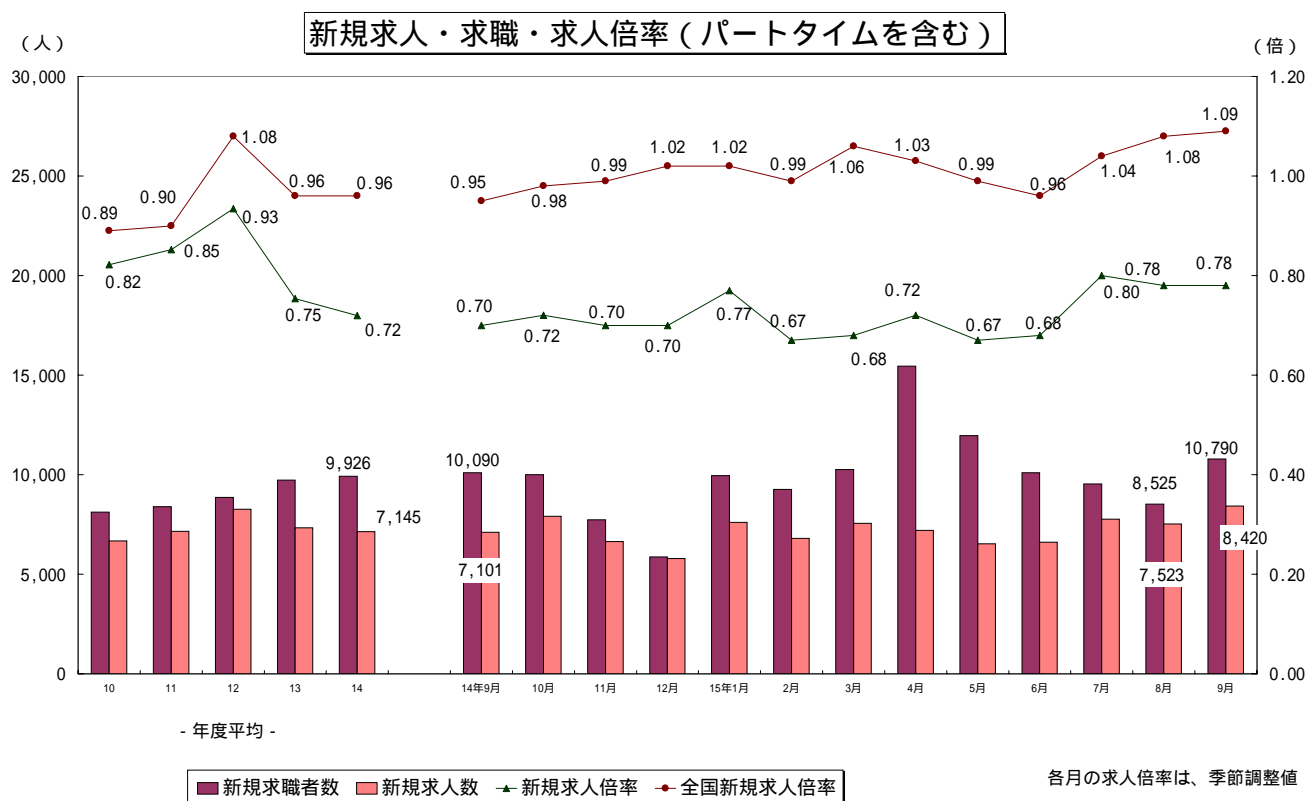
【労働市場の動き】

（求人の動き）

9月の新規求人数（パートを含む、原数）は、8,420人で前年同月に比べ18.6%増と3か月連続（平成13年5月以来）の増加となった。

新規求人数（同）を産業別に前年同月比で見ると、サービス業（18.9%増）は4か月連続、製造業（37.5%増）と卸・小売業、飲食店（19.3%増）は3か月連続の増加となった。運輸・通信業（3.4%増）は5か月ぶり、建設業（9.8%増）は2か月ぶりに減少から増加となった。

有効求人数（パートを含む、原数値）は、19,592人で前年同月と比べ9.9%増と2か月連続の増加となった。



(求職の動き)

9月の新規求職者数(パートを含む、原数値)は、10,790人で前年同月に比べ6.9%増と3か月ぶりに減少から増加となった。

新規常用求職者について態様別に前年同月比で見ると、無業求職者(11.8%増)は2か月連続の増加となり、離職求職者(0.9%増)は12か月ぶり、在職求職者(24.8%増)は3か月ぶりに減少から増加となった。

新規常用求職者の中の離職求職者の内訳をみると、事業主都合離職者(1.2%減)は13か月連続の減少となり、自己都合離職者(1.7%増)は3か月ぶりに減少から増加となった。

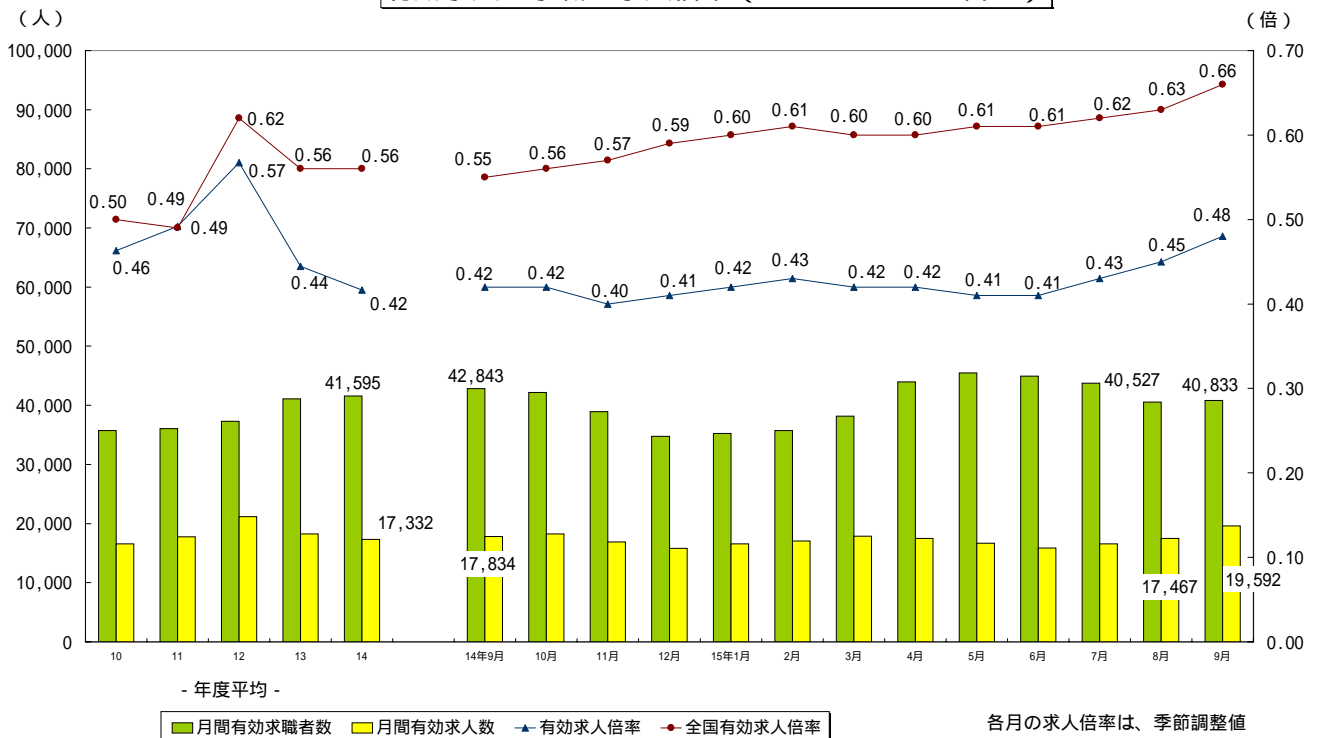
有効求職者数(パートを含む、原数値)は、40,833人で前年同月に比べ4.7%減と12か月連続の減少となった。

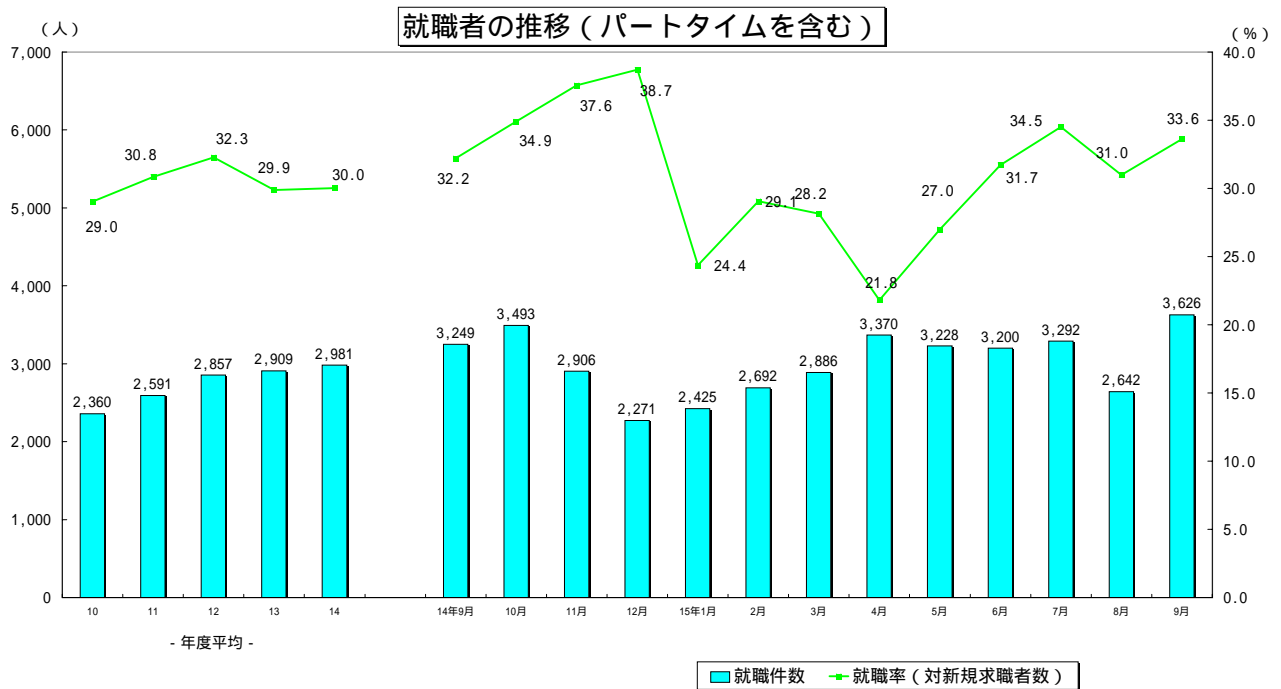
(有効求人倍率の動き)

9月の有効求人倍率は、依然として低水準の範囲ながら先月を0.03ポイント上回る0.48倍となった。

また、0.48倍は最近では平成13年6月に次ぐ水準となり、改善傾向にあるものと思われる。

有効求人・求職・求人倍率(パートタイムを含む)





（就職の動き）

9月の就職件数（パートを含む、原数値）は、3,626人で前年同月に比べ6.9%増と2か月ぶりに減少から増加となった。これを産業別常用就職件数で見ると、運輸通信業と建設業を除く主要産業で増加となった。

（パートタイムの動き）

パートタイムの新規求人数は、3,063人で前年同月比30.6%の増、月間有効求人数は、7,100人で18.8%の増となった。新規求職申込件数は、1,993件で17.0%の増、月間有効求職者は、4,638人で26.1%の増となった。求人倍率は新規で1.54倍（前年同月1.38倍）、有効は1.53倍（前年同月1.62倍）となった。就職件数は1,118件で前年同月比20.1%の増となった。

（雇用保険の動き）

適用事業所数は、27,473事業所、被保険者全数は、379,945人となった。うち一般短時間労働被保険者数は9月末現在で前年同月比13.4%増の23,920人となった。被保険者全数（産業分類不能を除く）状況を産業別にみると、前年同月比第1次産業は1.8%増の5,516人、第2次産業は3.3%減の113,721人、第3次産業は2.4%増の260,708人となった。

また、被保険者全数に占める割合を産業別にみると、第1次産業が1.5%、第2次産業が29.9%、第3次産業が68.6%となった。

資格取得者数は前年同月比3.5%減の6,199人、資格喪失者数は16.1%減の5,527人となった。一般受給資格決定件数は前年同月比7.6%の減、受給者実人員は18.7%の減となった。

2. 一般職業紹介状況

(新規学卒を除き、パートタイムを含む全数)

	新規求職申込件数		月間有効求職者数		紹介 件 数			就 職 件 数				新 規 求 人 全 数	月 間 有 効 求 人 全 数	充 足 数	
	全 数	う ち 男	全 数	う ち 男	全 数	う ち 男	う ち (保 受 給 者)	全 数	う ち 男	う ち 県 外 就 職	う ち (保 受 給 者)				
9年度平均	7,571	3,479	32,440	14,830	6,404	2,911	1,398	2,257	1,024	172	611	6,808	18,252	2,114	
10 "	8,125	3,794	35,743	16,891	7,603	3,614	1,654	2,360	1,092	141	619	6,676	16,549	2,255	
11 "	8,400	3,928	36,050	17,106	8,545	4,143	1,701	2,591	1,199	126	630	7,155	17,732	2,497	
12 "	8,853	4,146	37,295	17,683	9,158	4,512	1,807	2,857	1,334	156	683	8,271	21,155	2,755	
13 "	9,734	4,565	41,070	19,452	10,647	5,267	2,187	2,909	1,332	169	708	7,337	18,253	2,805	
14 "	9,926	4,771	41,595	20,639	12,066	6,043	2,527	2,981	1,350	204	732	7,145	17,332	2,873	
14年 9月	10,090	4,558	42,843	21,567	12,879	6,447	2,519	3,249	1,519	247	768	7,101	17,834	3,100	
10月	10,008	4,701	42,157	20,830	13,767	6,965	3,237	3,493	1,653	250	885	7,912	18,244	3,322	
11月	7,739	3,651	38,949	19,097	11,147	5,718	2,719	2,906	1,446	202	764	6,638	16,881	2,765	
12月	5,866	2,844	34,775	17,194	7,648	4,001	1,914	2,271	1,077	150	556	5,789	15,805	2,183	
15年 1月	9,954	4,510	35,254	17,301	11,763	5,749	2,321	2,425	1,120	174	566	7,608	16,549	2,310	
2月	9,260	4,086	35,720	17,289	12,173	5,783	2,541	2,692	1,201	199	610	6,808	17,062	2,567	
3月	10,252	4,767	38,190	18,405	13,659	6,535	2,707	2,886	1,178	170	668	7,551	17,862	2,791	
4月	15,450	7,765	43,979	21,869	14,568	6,893	2,674	3,370	1,402	219	714	7,204	17,511	3,241	
5月	11,958	5,748	45,497	22,874	14,843	7,245	3,090	3,228	1,354	223	738	6,523	16,682	3,087	
6月	10,094	4,880	44,945	22,702	13,524	6,731	2,922	3,200	1,359	233	781	6,606	15,883	3,053	
7月	9,540	4,575	43,736	22,148	13,166	6,998	2,822	3,292	1,526	265	799	7,773	16,549	3,091	
8月	8,525	4,040	40,527	20,327	11,455	5,818	2,431	2,642	1,329	187	633	7,523	17,467	2,528	
9月	10,790	4,745	40,833	19,882	15,141	7,409	2,967	3,626	1,632	261	838	8,420	19,592	3,464	
前 月 比	26.6	17.5	0.8	2.2	32.2	27.3	22.0	37.2	22.8	39.6	32.4	11.9	12.2	37.0	
前年同月比	6.9	4.1	4.7	7.8	17.6	14.9	17.8	11.6	7.4	5.7	9.1	18.6	9.9	11.7	
安定所別 【9月分】	鹿児島	3,660	1,533	13,913	6,352	5,514	2,772	1,277	953	446	104	260	2,796	6,763	1,045
	川内	781	338	2,651	1,240	1,107	487	172	331	133	6	64	586	1,376	322
	鹿屋	1,188	535	4,072	2,026	1,709	847	268	425	200	33	92	931	2,310	376
	国分	1,250	545	4,710	2,297	2,004	1,012	349	410	185	47	104	1,004	2,233	338
	加世田	497	205	1,911	927	681	282	142	270	88	4	58	436	1,014	246
	伊集院	547	250	2,183	1,085	591	307	143	196	105	5	58	422	994	193
	大口	321	157	1,262	674	423	214	84	122	56	11	25	296	586	106
	大隅	624	306	2,397	1,228	780	408	110	233	125	22	43	539	1,189	220
	出水	699	301	2,558	1,280	988	475	166	307	129	17	42	580	1,208	276
	熊毛	167	77	840	495	157	82	35	36	21	4	9	128	287	30
	名瀬	530	259	2,112	1,133	557	235	79	113	39	4	31	253	643	105
指宿	324	136	1,428	730	393	161	90	137	66	3	35	311	678	121	
宮之城	202	103	796	415	237	127	52	93	39	1	17	138	311	86	

3. 一般職業紹介状況

(新規学卒, パートタイムを除く全数)

	新規求職申込件数		月間有効求職者数		紹介件数			就職件数				新規求人全数	月間有効求人全数	充足数	
	全数	うち男	全数	うち男	全数	うち男	うち(保受給者)	全数	うち男	うち県外就職	うち(保受給者)				
9年度平均	6,736	3,427	30,362	14,693	5,103	2,787	1,280	1,749	983	161	551	5,054	13,644	1,614	
10 "	7,200	3,728	33,426	16,721	5,932	3,411	1,506	1,769	1,027	125	556	4,781	12,051	1,675	
11 "	7,317	3,846	33,349	16,884	6,494	3,838	1,514	1,870	1,113	108	550	4,880	12,274	1,790	
12 "	7,769	4,063	34,568	17,456	7,057	4,194	1,627	2,079	1,240	136	601	5,574	14,401	1,990	
13 "	8,589	4,489	38,152	19,239	8,038	4,865	1,912	2,050	1,218	140	603	4,813	12,180	1,964	
14 "	8,570	4,661	37,975	20,327	9,071	5,537	2,160	2,054	1,228	164	584	4,523	11,129	1,965	
14年 9月	8,386	4,426	39,166	21,260	9,606	5,957	2,208	2,318	1,394	214	648	4,755	11,859	2,191	
10月	8,413	4,573	38,146	20,507	10,260	6,413	2,749	2,424	1,511	222	743	5,023	11,876	2,266	
11月	6,541	3,557	35,023	18,766	8,429	5,233	2,320	2,047	1,324	178	634	4,090	10,948	1,918	
12月	5,075	2,763	31,507	16,885	5,925	3,671	1,638	1,623	974	127	468	3,814	10,256	1,547	
15年 1月	8,356	4,355	31,754	16,953	8,929	5,268	2,006	1,688	1,021	146	471	4,955	10,864	1,595	
2月	7,823	3,972	32,014	16,922	9,298	5,327	2,204	1,920	1,120	173	502	4,163	11,092	1,811	
3月	8,731	4,631	33,978	17,995	10,350	5,911	2,320	2,000	1,063	135	531	4,685	11,391	1,924	
4月	13,414	7,528	39,197	21,361	10,581	6,222	2,280	2,278	1,271	178	589	4,486	11,009	2,168	
5月	10,135	5,599	40,449	22,341	10,983	6,560	2,710	2,213	1,211	193	615	4,032	10,506	2,079	
6月	8,490	4,712	39,857	22,146	9,880	6,055	2,565	2,155	1,203	204	669	4,087	10,081	2,010	
7月	8,257	4,447	39,129	21,632	9,973	6,366	2,475	2,247	1,364	221	663	5,029	10,615	2,072	
8月	7,226	3,912	36,446	19,858	8,802	5,306	2,167	1,978	1,242	166	530	4,702	11,213	1,856	
9月	8,797	4,584	36,195	19,403	11,149	6,726	2,606	2,508	1,464	222	703	5,357	12,492	2,350	
前月比	21.7	17.2	0.7	2.3	26.7	26.8	20.3	26.8	17.9	33.7	32.6	13.9	11.4	26.6	
前年同月比	4.9	3.6	7.6	8.7	16.1	12.9	18.0	8.2	5.0	3.7	8.5	12.7	5.3	7.3	
安定所別 【9月分】	鹿児島	2,852	1,444	12,089	6,095	4,434	2,638	1,212	690	422	93	236	1,872	4,606	736
	川内	586	334	2,228	1,234	690	417	136	174	108	6	46	320	741	163
	鹿屋	999	521	3,740	2,005	1,232	745	220	293	177	29	74	615	1,500	250
	国分	865	496	3,521	2,131	1,391	885	289	291	161	34	86	604	1,391	233
	加世田	417	203	1,765	919	438	236	119	184	75	3	46	259	616	171
	伊集院	459	250	1,998	1,080	418	286	112	137	99	4	45	263	559	134
	大口	289	156	1,189	672	328	200	70	94	52	10	20	192	367	80
	大隅	581	306	2,298	1,222	583	376	93	185	118	19	41	408	885	181
	出水	645	301	2,443	1,279	713	422	142	209	111	15	35	359	733	180
	熊毛	167	77	840	495	98	70	26	20	15	2	7	87	169	17
	名瀬	468	257	1,975	1,129	399	192	67	78	30	4	25	169	413	72
指宿	289	136	1,355	728	254	141	72	92	60	3	28	125	290	78	
宮之城	180	103	754	414	171	118	48	61	36	0	14	84	222	55	

4. 一般職業紹介状況諸比率

(パートタイムを含む)

	求人倍率 (原数値)		求人倍率 (季節調整値)		就職率 (対新規 求職)	(保就職率 対受給者)	充足率 (対新規 求人)
	新規	有効	新規	有効			
9年度平均	0.90	0.56			29.8	4.4	31.1
10 "	0.82	0.46			29.1	4.0	33.8
11 "	0.85	0.49			30.8	4.2	34.9
12 "	0.93	0.57			32.3	4.5	33.3
13 "	0.75	0.44			29.9	4.2	38.2
14 "	0.72	0.42			30.0	4.6	40.2
14年 9月	0.70	0.42	0.70	0.42	32.2	4.4	43.7
10月	0.79	0.43	0.72	0.42	34.9	5.4	42.0
11月	0.86	0.43	0.70	0.40	37.6	5.4	41.7
12月	0.99	0.45	0.70	0.41	38.7	4.1	37.7
15年 1月	0.76	0.47	0.77	0.42	24.4	4.4	30.4
2月	0.74	0.48	0.67	0.43	29.1	5.1	37.7
3月	0.74	0.47	0.68	0.42	28.2	5.9	37.0
4月	0.47	0.40	0.72	0.42	21.8	6.1	45.0
5月	0.55	0.37	0.67	0.41	27.0	5.3	47.3
6月	0.65	0.35	0.68	0.41	31.7	5.4	46.2
7月	0.81	0.38	0.80	0.43	34.5	5.2	39.8
8月	0.88	0.43	0.78	0.45	31.0	4.4	33.6
9月	0.78	0.48	0.78	0.48	33.6	5.9	41.1
前月との増減	0.10	0.05	0.00	0.03	2.6	1.5	7.5
前年同月比	0.08	0.06	0.08	0.06	1.4	1.5	2.6
安定所別 〔9月分〕	鹿児島	0.76	0.49		26.0	6.1	37.4
	川内	0.75	0.52		42.4	7.7	54.9
	鹿屋	0.78	0.57		35.8	6.4	40.4
	国分	0.80	0.47		32.8	6.6	33.7
	加世田	0.88	0.53		54.3	8.3	56.4
	伊集院	0.77	0.46		35.8	6.6	45.7
	大口	0.92	0.46		38.0	4.8	35.8
	大隅	0.86	0.50		37.3	5.0	40.8
	出水	0.83	0.47		43.9	4.9	47.6
	熊毛	0.77	0.34		21.6	2.1	23.4
	名瀬	0.48	0.30		21.3	3.7	41.5
	指宿	0.96	0.47		42.3	5.5	38.9
	宮之城	0.68	0.39		46.0	5.6	62.3

5. 全国求人倍率及び完全失業率

	求人倍率 (季節調整値)		完全失業 者数(万人)	完全失業 率(%)
	新規	有効	原数値	季節 調整値
9年平均	1.20	0.72	230	3.4
10 "	0.92	0.53	279	4.1
11 "	0.87	0.48	317	4.7
12 "	1.05	0.59	320	4.7
13 "	1.01	0.59	340	5.0
14 "	0.93	0.54	359	5.4
14年 9月	0.95	0.55	365	5.4
10月	0.98	0.56	362	5.5
11月	0.99	0.57	338	5.3
12月	1.02	0.59	331	5.3
15年 1月	1.02	0.60	357	5.5
2月	0.99	0.61	349	5.2
3月	1.06	0.60	384	5.4
4月	1.03	0.60	385	5.4
5月	0.99	0.61	375	5.4
6月	0.96	0.61	361	5.3
7月	1.04	0.62	342	5.3
8月	1.08	0.63	333	5.1
9月	1.09	0.66	346	5.1

注) 全国の求人倍率, 完全失業率の年平均は原数値。

6. パートタイム関係職業紹介状況

	新規求職申込件数		月間有効求職者数		新 規 求 人 全 数	月間有効 求 人 全 数	就 職 件 数		求 人 倍 率		
	全 数	う ち 女 子	全 数	う ち 女 子			全 数	う ち 女 子	新 規	有 効	
9年度平均	835	783	2,079	1,942	1,755	4,608	507	466	2.10	2.22	
10 "	925	859	2,317	2,147	1,895	4,499	591	526	2.05	1.94	
11 "	1,083	1,001	2,701	2,479	2,275	5,458	720	634	2.10	2.02	
12 "	1,085	1,001	2,728	2,501	2,696	6,753	778	684	2.48	2.48	
13 "	1,145	1,069	2,917	2,704	2,524	6,073	859	745	2.20	2.08	
14 "	1,356	1,246	3,621	3,309	2,622	6,203	927	805	1.93	1.71	
14年 9月	1,704	1,572	3,677	3,370	2,346	5,975	931	806	1.38	1.62	
10月	1,595	1,467	4,011	3,688	2,889	6,368	1,069	927	1.81	1.59	
11月	1,198	1,104	3,926	3,595	2,548	5,933	859	737	2.13	1.51	
12月	791	710	3,268	2,959	1,975	5,549	648	545	2.50	1.70	
15年 1月	1,598	1,443	3,500	3,152	2,653	5,685	737	638	1.66	1.62	
2月	1,437	1,323	3,706	3,339	2,645	5,970	772	691	1.84	1.61	
3月	1,521	1,385	4,212	3,802	2,866	6,471	886	771	1.88	1.54	
4月	2,036	1,799	4,782	4,274	2,718	6,502	1,092	961	1.33	1.36	
5月	1,823	1,674	5,048	4,515	2,491	6,176	1,015	872	1.37	1.22	
6月	1,604	1,436	5,088	4,532	2,519	5,802	1,045	889	1.57	1.14	
7月	1,283	1,155	4,607	4,091	2,744	5,934	1,045	883	2.14	1.29	
8月	1,299	1,171	4,081	3,612	2,821	6,254	664	577	2.17	1.53	
9月	1,993	1,832	4,638	4,159	3,063	7,100	1,118	950	1.54	1.53	
前 月 比	53.4	56.4	13.6	15.1	8.6	13.5	68.4	64.6	0.63	0.00	
前年同月比	17.0	16.5	26.1	23.4	30.6	18.8	20.1	17.9	0.16	0.09	
安定所別 【9月分】	鹿児島	808	719	1,824	1,567	924	2,157	263	239	1.14	1.18
	川内	195	191	423	417	266	635	157	132	1.36	1.50
	鹿屋	189	175	332	311	316	810	132	109	1.67	2.44
	国分	385	336	1,189	1,023	400	842	119	95	1.04	0.71
	加世田	80	78	146	138	177	398	86	73	2.21	2.73
	伊集院	88	88	185	180	159	435	59	53	1.81	2.35
	大口	32	31	73	71	104	219	28	24	3.25	3.00
	大隅	43	43	99	93	131	304	48	41	3.05	3.07
	出水	54	54	115	114	221	475	98	80	4.09	4.13
	熊毛	0	0	0	0	41	118	16	10		
	名瀬	62	60	137	133	84	230	35	26	1.35	1.68
	指宿	35	35	73	71	186	388	45	39	5.31	5.32
	宮之城	22	22	42	41	54	89	32	29	2.45	2.12

7. 中高年齢者職業紹介状況

(45歳以上・パートタイムを除く)

	新規求職申込件数			月間有効求職者数			紹介件数			就職件数			就職率 (対新規求職)	月間有効求職者中に占める中高年の割合	
	全数	うち55歳以上	うち65歳以上	全数	うち55歳以上	うち65歳以上	全数	うち55歳以上	うち65歳以上	全数	うち55歳以上	うち65歳以上			
9年度平均	2,506	1,490	308	14,457	9,782	886	1,102	335	18	421	142	8	16.8	47.6	
10 "	2,625	1,475	311	15,493	9,860	853	1,345	413	24	467	162	7	17.8	46.4	
11 "	2,615	1,386	281	15,258	9,227	731	1,531	438	27	507	162	11	19.4	45.8	
12 "	2,741	1,410	272	15,719	9,224	792	1,674	471	28	551	170	11	20.1	45.5	
13 "	2,972	1,389	272	16,786	9,018	743	1,838	474	26	525	156	9	17.7	44.0	
14 "	2,993	1,386	259	16,298	7,788	732	2,317	610	31	545	158	10	18.2	42.9	
14年 9月	2,593	1,110	181	16,960	8,011	570	2,536	661	31	631	174	7	24.3	43.3	
10月	2,694	1,186	168	16,172	7,637	518	2,754	742	40	689	209	13	25.6	42.4	
11月	2,083	888	144	14,644	6,802	456	2,390	642	31	614	148	10	29.5	41.8	
12月	1,694	725	113	13,404	6,286	425	1,501	398	11	466	128	5	27.5	42.5	
15年 1月	2,677	1,184	189	13,306	6,223	458	2,244	589	30	464	140	10	17.3	41.9	
2月	2,447	1,044	156	12,968	6,022	471	2,359	690	40	519	163	3	21.2	40.5	
3月	2,774	1,238	186	13,368	6,212	526	2,458	736	40	502	169	11	18.1	39.3	
4月	5,628	3,074	716	16,190	8,021	1,066	2,560	723	47	568	184	15	10.1	41.3	
5月	3,661	1,705	312	16,945	8,480	1,173	2,690	794	48	551	151	13	15.1	41.9	
6月	2,902	1,229	221	16,723	8,178	965	2,476	692	34	491	129	6	16.9	42.0	
7月	2,870	1,262	216	16,467	7,946	716	2,592	809	29	610	163	9	21.3	42.1	
8月	2,380	1,032	145	15,260	7,316	567	2,424	758	42	559	206	15	23.5	41.9	
9月	2,767	1,124	153	14,749	6,911	484	2,862	804	34	696	205	12	25.2	40.7	
前月比	16.3	8.9	5.5	3.3	5.5	14.6	18.1	6.1	19.0	24.5	0.5	20.0	1.7	1.2	
前年同月比	6.7	1.3	15.5	13.0	13.7	15.1	12.9	21.6	9.7	10.3	17.8	71.4	0.9	2.6	
安定所別 【9月分】	鹿児島	815	346	52	4,298	2,051	193	1,131	392	21	156	55	2	19.1	35.6
	川内	188	90	8	921	447	33	152	41	1	50	16	1	26.6	41.3
	鹿屋	300	111	21	1,581	728	41	288	55		77	21	1	25.7	42.3
	国分	234	97	7	1,324	577	25	341	115	2	76	20	1	32.5	37.6
	加世田	144	52	7	854	425	26	136	29		70	17		48.6	48.4
	伊集院	168	83	10	860	428	26	116	25	1	44	17	2	26.2	43.0
	大口	110	54	7	592	303	19	116	33	2	28	9	1	25.5	49.8
	大隅	218	88	11	1,062	511	34	185	47	4	73	20	2	33.5	46.2
	出水	230	74	11	1,053	465	24	193	33	1	60	19	1	26.1	43.1
	熊毛	55	20	3	404	182	7	18	3		2			3.6	48.1
	名瀬	121	38	6	772	296	13	50	11		11	1		9.1	39.1
指宿	112	43	7	659	324	20	81	13	1	26	4		23.2	48.6	
宮之城	72	28	3	369	174	23	55	7	1	23	6	1	31.9	48.9	

8.新規求人の産業・規模別状況

産業・規模	一 般				パ ー ト			
	8月	9月	前月比	前年 同月比	8月	9月	前月比	前年 同月比
A, B, C 農, 林, 漁業 (01~04)	67	110	64.2	32.5	26	23	11.5	64.3
D 鉱 業 (05~08)	4	16	300.0	77.8	3	0	100.0	
E 建 設 業 (09~11)	902	995	10.3	11.4	21	23	9.5	32.4
F 製 造 業 (12~34)	771	744	3.5	21.8	480	517	7.7	69.0
12 食 料 品 製 造 業	203	259	27.6	30.8	240	214	10.8	23.0
13 飲 料, 飼 料, た ば こ 製 造 業	45	42	6.7	82.6	24	24	0.0	14.3
14 織 維 工 業	5	5	0.0	44.4	2	0	100.0	100.0
15 衣 服, そ の 他 の 織 維 製 品 製 造 業	54	29	46.3	52.6	32	21	34.4	90.9
16 木 材, 木 製 品 製 造 業	16	26	62.5	23.8	3	4	33.3	300.0
17 家 具, 装 備 品 製 造 業	18	5	72.2	16.7	0	2		50.0
18 パ ル プ, 紙, 紙 加 工 品 製 造 業	2	6	200.0	50.0	0	0		100.0
19 出 版, 印 刷, 同 関 連 産 業	34	28	17.6	6.7	7	7	0.0	22.2
20 化 学 工 業	3	5	66.7	50.0	2	1	50.0	
21 石 油 製 品, 石 炭 製 品 製 造 業	0	2			0	0		
22 プ ラ ス チ ッ ク 製 品 製 造 業	7	7	0.0	12.5	3	6	100.0	50.0
23 ゴ ム 製 品 製 造 業	2	0	100.0		1	0	100.0	
25 窯 業, 土 石 製 品 製 造 業	38	41	7.9	41.4	3	12	300.0	36.8
26 鉄 鋼 業	1	1	0.0	75.0	0	0		
27 非 鉄 金 属 製 造 業	0	0			0	0		
28 金 属 製 品 製 造 業	36	27	25.0	6.9	9	5	44.4	25.0
29 一 般 機 械 器 具 製 造 業	39	42	7.7	2.4	4	6	50.0	
30 電 気 機 械 器 具 製 造 業	231	166	28.1	4.4	134	209	56.0	375.0
31 輸 送 用 機 械 器 具 製 造 業	20	38	90.0	123.5	4	2	50.0	
32 精 密 機 械 器 具 製 造 業	4	5	25.0		5	4	20.0	33.3
24, 33, 34 そ の 他 の 製 造 業	13	10	23.1	150.0	7	0	100.0	100.0
G 電 気・ガ ス・熱 供 給・水 道 業 (35~38)	1	1	0.0	83.3	1	2	100.0	
H 運 輸・通 信 業 (39~47)	338	466	37.9	3.8	70	55	21.4	0.0
I 卸 売・小 売 業・飲 食 店 (48~61)	707	858	21.4	10.3	1,277	1,240	2.9	26.4
48~53 卸 売 業, 代 理 商, 仲 立 業	160	204	27.5	18.6	105	130	23.8	34.0
54~59 小 売 業	466	539	15.7	4.7	800	704	12.0	28.9
60, 61 飲 食 店	81	115	42.0	26.4	372	406	9.1	20.1
J 金 融・保 険 業 (62~69)	102	85	16.7	24.8	18	13	27.8	31.6
K 不 動 産 業 (70,71)	15	22	46.7	37.5	5	20	300.0	185.7
L サ ー ビ ス 業 (72~96)	1,731	1,979	14.3	15.5	900	1,144	27.1	25.4
M 公 務 (97,99)	64	81	26.6	2.4	20	26	30.0	44.4
合 計	4,702	5,357	13.9	12.7	2,821	3,063	8.6	30.6
29 人 以 下	3,033	3,279	8.1	6.7	1,795	1,959	9.1	30.5
30 ~ 99 人	1,156	1,380	19.4	27.3	600	747	24.5	26.2
100 ~ 299 人	391	532	36.1	20.1	240	200	16.7	8.1
300 ~ 499 人	84	137	63.1	28.0	60	20	66.7	42.9
500 ~ 999 人	38	23	39.5	21.1	81	37	54.3	12.1
1,000 人 以 上	0	6		80.0	45	100	122.2	

(注) 一般は、新規学卒及びパートタイムを除く。

9. 雇用保険適用状況

	適用 事業所 数	新規適 用事業 所数	廃止脱 退事業 所数	被 保 険 者 数 (年度(月)末現在)					資 格 取 得 者 数	資 格 喪 失 者 数	
				う ち 女	第1次 産 業	第2次 産 業	第3次 産 業				
9年度月平均	27,316	98	57	375,126	154,719	5,958	136,761	232,407	6,593	6,469	
10 "	27,532	82	81	373,974	155,171	5,722	134,029	234,223	6,077	6,176	
11 "	27,605	94	62	373,511	155,457	5,615	132,008	235,888	6,113	5,990	
12 "	27,795	95	84	375,257	157,329	5,597	130,298	239,363	6,493	6,374	
13 "	27,811	87	92	380,735	163,596	5,586	126,308	248,841	7,327	6,894	
14 "	27,719	84	96	380,042	166,998	5,532	118,466	256,044	6,837	6,774	
14年 9月	27,626	67	283	377,781	166,637	5,421	117,656	254,704	6,423	6,591	
10月	27,664	119	78	380,023	167,049	5,499	118,434	256,090	8,823	6,682	
11月	27,684	65	46	381,965	168,331	5,529	118,757	257,679	6,776	4,788	
12月	27,673	60	71	382,423	168,414	5,539	119,025	257,859	4,725	4,027	
15年 1月	27,632	61	102	381,236	167,658	5,615	118,492	257,129	4,804	6,051	
2月	27,637	67	63	380,822	167,448	5,646	118,239	256,937	4,821	5,218	
3月	27,635	67	70	379,598	167,107	5,647	117,439	256,512	5,014	6,300	
4月	27,600	133	172	377,937	167,383	5,583	114,914	257,440	12,762	14,437	
5月	27,609	114	106	378,668	168,542	5,606	113,952	259,110	8,608	7,302	
6月	27,637	89	61	379,222	169,494	5,532	113,468	260,222	6,671	6,023	
7月	27,673	97	62	379,036	169,516	5,445	113,151	260,440	5,808	5,939	
8月	27,664	68	77	379,290	169,558	5,450	113,245	260,595	5,235	5,071	
9月	27,473	69	261	379,945	169,735	5,516	113,721	260,708	6,199	5,527	
前 月 比	0.7	1.5	239.0	0.2	0.1	1.2	0.4	0.0	18.4	9.0	
前年同月比	0.6	3.0	7.8	0.6	1.9	1.8	3.3	2.4	3.5	16.1	
安 定 所 別 【 9 月 分 】	鹿児島	9,612	30	84	171,869	75,086	520	28,169	143,180	2,496	2,593
	川 内	1,586	3	18	21,836	9,308	210	10,241	11,385	343	323
	鹿 屋	2,681	8	24	27,317	13,269	1,195	8,831	17,291	642	425
	国 分	2,199	9	23	35,899	15,278	227	15,956	19,716	495	453
	加世田	1,441	1	14	16,420	7,997	272	7,634	8,514	292	220
	伊集院	1,494	5	16	17,531	8,016	163	8,420	8,948	230	216
	大 口	920	4	12	10,655	4,954	521	4,731	5,403	195	159
	大 隅	1,578	1	10	16,632	7,831	889	6,838	8,905	375	268
	出 水	1,401	1	10	18,145	8,528	487	9,176	8,482	287	242
	熊 毛	872	3	12	7,697	3,226	112	2,327	5,258	205	113
	名 瀬	1,987	4	27	17,040	7,222	390	4,441	12,209	397	250
指 宿	1,068		8	10,801	5,318	397	2,734	7,670	169	157	
宮之城	634		3	8,103	3,702	133	4,223	3,747	73	108	

注) 短時間労働被保険者を含む数値を計上

10. 雇用保険給付状況

(金額単位；千円)

	一 般 求 職 者 給 付					高 年 齢 求 職 者 給 付			短 期 特 例 求 職 者 給 付			
	受給資格 決定件数	う ち 男	受給者 実人員	う ち 男	総支給額	受給資格 決定件数	受給者数	支給金額	受給資格 決定件数	受給者数	支給金額	
9年度月平均	3,004	1,390	13,873	6,392	1,746,749	187	188	116,981	445	449	111,855	
10 "	3,180	1,511	15,489	7,457	1,987,134	196	193	119,867	410	406	99,322	
11 "	3,057	1,440	14,997	7,144	1,950,956	171	175	80,450	362	362	87,774	
12 "	3,228	1,510	15,021	7,068	1,926,379	157	155	48,693	315	323	77,269	
13 "	3,622	1,709	17,036	7,957	2,197,978	161	162	51,058	295	292	69,056	
14 "	3,340	1,670	15,754	8,035	2,063,275	173	172	52,337	249	254	60,099	
14年 9月	3,033	1,389	17,385	9,039	2,268,277	116	91	27,575	126	208	44,850	
10月	3,114	1,465	16,487	8,432	2,317,085	126	151	43,563	85	139	29,967	
11月	2,198	1,010	14,191	7,096	1,836,352	87	94	28,275	101	72	18,994	
12月	1,807	918	13,561	6,763	1,721,736	77	68	19,578	67	93	22,434	
15年 1月	2,888	1,241	12,928	6,460	1,832,741	144	110	33,637	127	91	26,103	
2月	2,525	1,156	11,878	5,981	1,459,349	103	120	35,235	89	105	24,770	
3月	2,817	1,360	11,383	5,753	1,463,343	115	97	29,374	147	97	25,288	
4月	6,480	3,419	11,774	6,295	1,494,072	511	373	116,247	649	158	40,056	
5月	4,392	2,214	13,867	7,677	1,722,259	210	332	100,923	464	662	157,871	
6月	2,921	1,524	14,373	7,954	1,800,956	156	163	43,641	327	420	101,430	
7月	2,965	1,396	15,311	8,307	2,106,222	120	169	36,501	311	356	77,775	
8月	2,425	1,119	14,360	7,416	1,746,293	89	77	14,448	171	273	52,019	
9月	2,804	1,223	14,136	7,033	1,838,993	103	103	22,374	105	193	38,828	
前 月 比	15.6	9.3	1.6	5.2	5.3	15.7	33.8	54.9	38.6	29.3	25.4	
前年同月比	7.6	12.0	18.7	22.2	18.9	11.2	13.2	18.9	16.7	7.2	13.4	
安 定 所 別 【 9 月 分 】	鹿児島	946	366	4,256	1,915	590,845	34	35	7,504	13	13	3,666
	川内	173	77	831	414	104,657	6	6	1,130	1	13	2,764
	鹿屋	277	140	1,444	730	182,219	9	7	1,475	36	34	6,855
	国分	292	115	1,575	751	202,310	11	15	3,222	4	3	880
	加世田	110	44	699	345	86,801	5	6	1,464	13	9	1,616
	伊集院	181	71	884	413	111,082	8	8	1,970	3	1	295
	大口	110	50	517	290	64,207	2			3	2	493
	大隅	173	80	857	438	108,104	6	7	1,355	4	37	6,487
	出水	146	67	859	436	106,800	9	5	1,089	2	11	2,295
	熊毛	57	30	423	277	49,364	3	3	653	5	16	2,868
	名瀬	158	91	848	493	110,914	5	4	1,010	13	45	9,001
	指宿	104	47	638	357	85,418	3	3	735	8	8	1,342
	宮之城	77	45	305	174	36,273	2	4	766		1	267

注) 短時間労働被保険者等を含む数値を計上

(金額単位;千円)

	就 職 促 進 給 付				日雇求職者給付		
	常用就職支度金		再 就 職 手 当		受給者 実人員	支給金額	
	支給人員	支給金額	支給人員	支給金額			
9年度月平均	15	2,277	612	232,157	278	18,468	
10 "	18	2,854	600	232,520	258	18,027	
11 "	24	3,960	574	223,020	256	18,241	
12 "	26	4,218	614	206,939	240	16,009	
13 "	28	3,985	582	152,264	202	13,836	
14 "	35	3,973	573	116,580	143	9,627	
14年 9月	29	2,591	526	108,283	140	8,743	
10月	33	2,929	631	134,650	143	9,469	
11月	39	3,862	564	121,958	146	9,479	
12月	45	4,933	615	130,795	150	8,153	
15年 1月	48	5,989	487	94,522	161	13,696	
2月	36	4,527	296	58,669	138	6,886	
3月	32	4,215	421	82,276	139	9,808	
4月	26	4,032	212	37,194	141	10,704	
5月	43	5,425	116	17,862	128	9,232	
6月	16	1,934	76	10,398	112	7,608	
7月	5	682	72	10,162	104	6,787	
8月	1	91	81	10,703	125	8,329	
9月	5	495	108	15,172	129	8,521	
前 月 比	400.0	444.3	33.3	41.7	3.2	2.3	
前年同月比	82.8	80.9	79.5	86.0	7.9	2.5	
安 定 所 別 【 9 月 分 】	鹿児島	1	165	31	4,802	117	7,876
	川内			7	1,055		
	鹿屋	1	97	13	1,838		
	国分			13	1,846	1	49
	加世田	1	51	3	615		
	伊集院			10	1,120	1	74
	大口			4	446		
	大隅	1	81	4	459		
	出水			4	521		
	熊毛	1	101	5	870		
名瀬			7	788	5	279	
指宿			3	346	6	242	
宮之城			4	466			

11 用語の説明

<p>一 新規求職（求人）申込件数</p> <p>月間有効求職者（求人）数</p> <p>就職件数</p> <p>充足数</p> <p>中高年齢者 ⑩ 受給者</p> <p>⑩ 受給者の就職件数</p> <p>県外就職</p> <p>日雇（労働）</p> <p>季節調整値</p> <p>完全失業率</p>	<p>常用及び臨時・季節を合わせたものをいう。 期間中に自安定所で新たに受け付けた求職（求人）申込件数（数）をいう。</p> <p>「前月から繰越された有効求職者（求人）数」と当月の「新規求職（求人）申込件数」の合計をいう。</p> <p>自安定所の有効求職者が、自安定所の紹介あっせんにより就職したことを確認した件数をいう。</p> <p>自安定所の有効求人が、安定所（求人連絡先の安定所を含む。）の紹介あっせんにより求職者と結合した件数をいう。</p> <p>45歳以上の者をいう。高年齢者は55歳以上の者をいう。 受給資格決定後、所定給付日数分の基本手当の支給を終了するまでの者をいう。</p> <p>受給資格決定後、基本手当の支給を終了するまでの間に、安定所の紹介により就職した基本手当受給資格者の就職件数をいう。</p> <p>就職先事業所の所在地が、自都道府県の管轄区域外にある場合の就職件数をいう。就職した求職者の住所の如何を問わない。</p> <p>労働の窓口で取り扱われる日々雇用の仕事及び1か月未満の雇用期間が定められているものをいう。</p> <p>1年を周期として繰り返す季節的な要因による変動の影響を取り除いた値である。</p> <p>労働力人口に占める完全失業者の割合</p>
<p>求人倍率</p>	$= \frac{\text{月間有効（新規）求人数}}{\text{月間有効（新規）求職者数}}$
<p>就職率</p>	$= \frac{\text{就職件数}}{\text{新規（有効）求職者数}} \times 100$
<p>充足率</p>	$= \frac{\text{充足数}}{\text{新規（有効）求人数}} \times 100$
<p>⑩ 受給者の就職率</p>	$= \frac{\text{⑩ 受給者の就職件数}}{\text{⑩ 受給者実人員}} \times 100$
<p>中高年齢者の就職率</p>	$= \frac{\text{中高年齢者就職件数}}{\text{中高年齢者新規求職申込件数}} \times 100$
<p>季節調整値</p>	$= \frac{\text{原数}}{\text{季節要素}} \times 100$

（注）季節調整値替えは、年初に毎年1回行われ、過去の全季節調整値は改訂される。

基 本 手 当	求職者給付のうち最も基本的なもので、一般被保険者が失業し、法第13条の受給要件を満たしているときに支給される。
受 給 資 格 決 定 件 数	提出された離職票のうち、公共職業安定所長が求職者給付の受給資格要件を満たしていると決定した件数をいう。
受 給 者 実 人 員 数	同一月中に失業給付を実際に受けた受給資格者の実数をいう。
被 保 険 者	適用事業所に雇用され、公共職業安定所にその届出がなされている者の数をいう。
資 格 取 得 者 数	適用事業所に新たに雇用され、公共職業安定所に届出がなされた者の数をいう。
資 格 喪 失 者 数	適用事業所を離職し、その届出が公共職業安定所になされた者の数をいう。
一 般 求 職 者 給 付	高年齢求職者給付、短期特例求職者給付、日雇求職者給付以外の給付をいう。
高 年 齢 求 職 者 給 付	同一事業主に雇用され、65歳に達した日以降、離職した場合に、一定の基準により支給されるものをいう。
短 期 特 例 求 職 者 給 付	季節的に雇用される者又は、短期の雇用に就くことを常態とする者等が一定期間雇用された後、離職した場合に支給されるものをいう。
常 用 就 職 支 度 金	身体障害者、45歳以上の者、日雇受給者等が公共職業安定所の紹介により一年以上引き続き雇用される場合等に支給されるものをいう。
再 就 職 手 当	一般求職者給付の受給資格者が所定給付日数の3分の1以上かつ45日以上を残して安定した職業についた場合等に支給されるものをいう。
日 雇 求 職 者 給 付	日雇労働者が一定期間雇用され離職した場合に支給されるものをいう。

ハローワーク・公共職業安定所一覧表

安 定 所 名	所 在 地	郵 便 番 号	電 話 番 号
鹿 児 島	鹿児島市下荒田1丁目43-28	890-8555	099 (250) 6060
鹿 児 島 労 働 ⑤	鹿児島市城南町32-11	892-0835	099 (223) 4215~6
川 内	川内市若葉町4-24 川内地方合同庁舎1階	895-0063	0996 (22) 8609
鹿 屋	鹿屋市西原4丁目5-1	893-0064	0994 (42) 4135~6
国 分	国分市中央1丁目4-35	899-4332	0995 (45) 5311~3
加 世 田	加世田市武田17835-2	897-0002	0993 (53) 5111
枕 崎 ⑤	枕崎市中央町6番地	898-0051	0993 (72) 0228
伊 集 院	日置郡伊集院町大田825-3	899-2521	099 (273) 3161~2
大 口	大口市里768-1	895-2511	09952 (2) 8609
栗 野 ⑤	始良郡栗野町米永478-1	899-6207	0995 (74) 2024
大 隅	曾於郡大隅町岩川5575-1	899-8102	0994 (82) 1265~6
志 布 志 ⑤	曾於郡志布志町志布志1丁目8-10	899-7103	0994 (72) 0047
出 水	出水市緑町37-5	899-0201	0996 (62) 0685~6
阿 久 根 ⑤	阿久根市鶴見町167	899-1626	0996 (73) 3400
熊 毛	西之表市西之表9786	891-3101	09972 (2) 1318~9
名 瀬	名瀬市長浜町1-1	894-0036	0997 (52) 4611~2
瀬 戸 内 ⑤	大島郡瀬戸内町古仁屋36-1	894-1508	09977 (2) 0331
徳 之 島 ⑤	大島郡徳之島町亀津553-1	891-7101	0997 (82) 1438
指 宿	指宿市東方9489-11	891-0404	0993 (22) 4135~6
宮 之 城	薩摩郡宮之城町屋地2035-3	895-1803	0996 (53) 0153
鹿児島労働局職業安定部			
職 業 安 定 課	鹿児島市西千石町1番1号	892-0847	099 (219) 8711
職 業 対 策 課	鹿児島西千石第一生命ビル		099 (219) 8712
FAX情報サービス		付属施設 鹿児島市東千石町1-38	
鹿児島公共職業安定所	099 (286) 1150	鹿児島商工会議所ビル(アイビル)6階	
鹿屋公共職業安定所	0994 (40) 6123	鹿児島パートバンク 099 (223) 8010	
インターネットサービス		高齢期雇用就業支援コーナー 099 (239) 9917	
鹿児島公共職業安定所 アドレス	http://www11.synapse.ne.jp/hellowork/	鹿児島学生職業相談室 099 (224) 3370	
管理職、技術職、専門職の求人・求職の相談		求人情報プラザかごしま 099 (227) 1124	
鹿児島人材銀行・ふるさと人材相談室	鹿児島市東千石町1-38	ハローワークかごしま早期再就職支援センター 099 (805) 0313	
鹿児島商工会議所ビル(アイビル)6階	099 (223) 2032 ・ (227) 5552	高齢者の職業相談	
		川内市高齢職業相談室	
		川内市役所内 0996 (23) 5111	
		鹿屋市高齢職業相談室	
		鹿屋市庁舎別館内 0994 (42) 2783	
全国的なネット情報としては			
ハローワークインターネットサービス		しごと情報ネット	
URLは http://www.hellowork.go.jp/		URLは http://www.job-net.jp/	
求人情報検索 (全国のハローワークが受理した求人情報を希望条件で検索)		しごと情報ネットには民間の職業紹介事業者、求人情報 提供事業者、経済団体、公共職業安定所等(参加機関) の多数の求人が掲載されています。	
お役立ち情報 (仕事をお探しの方、事業主の方)		また、携帯電話からもアクセスできます。	
ハローワーク所在地情報			

<p>発 行</p> <p>鹿児島労働局 職業安定部 職業安定課</p> <p>〒892-0847 鹿児島市西千石町1番1号</p> <p>鹿児島西千石第一生命ビル</p> <p>電 話 099 (219) 8711</p> <p>ダイヤルイン 099 (219) 8719</p>
