

報道関係者 各位

令和2年4月28日

【照会先】

鹿児島労働局職業安定部 訓練室

室長 地頭 政 (内線 120)

室長補佐 下野 智江 (内線 121)

電話 099-219-8711

## 高校生の就職内定率 99.4% 引き続き高水準で推移

県内就職内定割合 53.5% 依然、過半数止まり

～令和2年3月新規高等学校卒業者職業紹介状況（令和2年3月末現在）～

鹿児島労働局(局長 小林 剛)では、令和2年3月新規高等学校卒業者の求人・求職状況などの把握のための調査を行い、令和2年3月末現在の状況を取りまとめましたので公表します。

### 【結果の概要】

- 就職内定率 99.4% 対前年同月から0.3ポイント減
- 県内就職内定割合 53.5% 同1.3%増 ※1
- 就職内定者数 4,031人 同2.1%(85人)減(県内2,155人、県外1,876人) ※2

### 【参考】

- 求人数 6,146人 対前年同月から2.8%(176人)減※3
- 求職者数 4,055人 同1.8%(75人)減 ※4
- 求人倍率 1.52倍 同0.01ポイント減 ※5

※1. 県内就職内定割合は就職者全数に占める県内就職者の割合です。

※2. 就職内定者数は、学校又はハローワークの紹介によって内定した生徒の状況です。自営・縁故就職・公務員への応募等、学校の紹介によらない就職希望者は含まれていません。

※3. 求人数は、鹿児島県内で受理したものを計上しています。

※4. 求職者数は、学校やハローワークからの職業紹介を希望する生徒です。

※5. 求人倍率は、厚生労働省本省発表にあわせて全求職者と県内求人により算出しています。

鹿児島労働局では、未内定卒業者に対し、今後も引き続き学校関係機関と連携し、新卒応援ハローワークをはじめ県内各ハローワーク利用の呼びかけをより強化し、1日でも早く就職できるよう、就職支援ナビゲーターを中心とした個別支援を継続します。

また、就職活動の長期化や内定が得られないことによる心理的負担の軽減が必要な者に対し、鹿児島新卒応援ハローワークの臨床心理士による心理的ケアを実施する、各種スキルの習得が早期就職に有効と判断される者に対して、ハロートレーニング(公的職業訓練)の活用を勧める等、各ハローワークでは、個別事情に応じ、未内定卒業者が抱える事情・課題に寄り添い支援していきます。

# 新規高等学校卒業者の求人・求職・就職の状況

〈 令和 2 年 3 月 卒 業 者 〉

鹿児島労働局

| 区 分                                      | 令和2年3月末現在 |        |       | 前 年 同 月 |        |       | 対前年  |        |
|--|-----------|--------|-------|---------|--------|-------|------|--------|
|  | 計         | 男      | 女     | 計       | 男      | 女     | 人数   | 増減率・P  |
| 1 求 人 数                                  | 6,146     |        |       | 6,322   |        |       | ▲176 | ▲2.8%  |
| 2 求 職 者 数                                | 4,055     | 2,262  | 1,793 | 4,130   | 2,275  | 1,855 | ▲75  | ▲1.8%  |
| うち 県 内 (1)                               | 2,175     | 1,054  | 1,121 | 2,162   | 1,078  | 1,084 | 13   | 0.6%   |
| うち 県 外                                   | 1,880     | 1,208  | 672   | 1,968   | 1,197  | 771   | ▲88  | ▲4.5%  |
| 求職者数に占める<br>県内求職者数の割合<br>【 (1) / 2 】     | 53.6%     | 46.6%  | 62.5% | 52.3%   | 47.4%  | 58.4% | —    | 1.3P   |
| 3 求 人 倍 率<br>【 1 / 2 】                   | 1.52      |        |       | 1.53    |        |       | —    | ▲0.01P |
| 4 就 職 内 定 者 数                            | 4,031     | 2,251  | 1,780 | 4,116   | 2,266  | 1,850 | ▲85  | ▲2.1%  |
| うち 県 内 (2)                               | 2,155     | 1,043  | 1,112 | 2,150   | 1,069  | 1,081 | 5    | 0.2%   |
| うち 県 外                                   | 1,876     | 1,208  | 668   | 1,966   | 1,197  | 769   | ▲90  | ▲4.6%  |
| 就職内定者数に占める<br>県内就職内定者数の割合<br>【 (2) / 4 】 | 53.5%     | 46.3%  | 62.5% | 52.2%   | 47.2%  | 58.4% | —    | 1.3P   |
| 5 就 職 内 定 率<br>【 4 / 2 】                 | 99.4%     | 99.5%  | 99.3% | 99.7%   | 99.6%  | 99.7% | —    | ▲0.3P  |
| うち 県 内                                   | 99.1%     | 99.0%  | 99.2% | 99.4%   | 99.2%  | 99.7% | —    | ▲0.3P  |
| うち 県 外                                   | 99.8%     | 100.0% | 99.4% | 99.9%   | 100.0% | 99.7% | —    | ▲0.1P  |
| 6 就 職 未 内 定 者 数<br>【 2 - 4 】             | 24        | 11     | 13    | 14      | 9      | 5     | 10   | 71.4%  |

\* 求人数は、県内のハローワークで受理した求人数です。

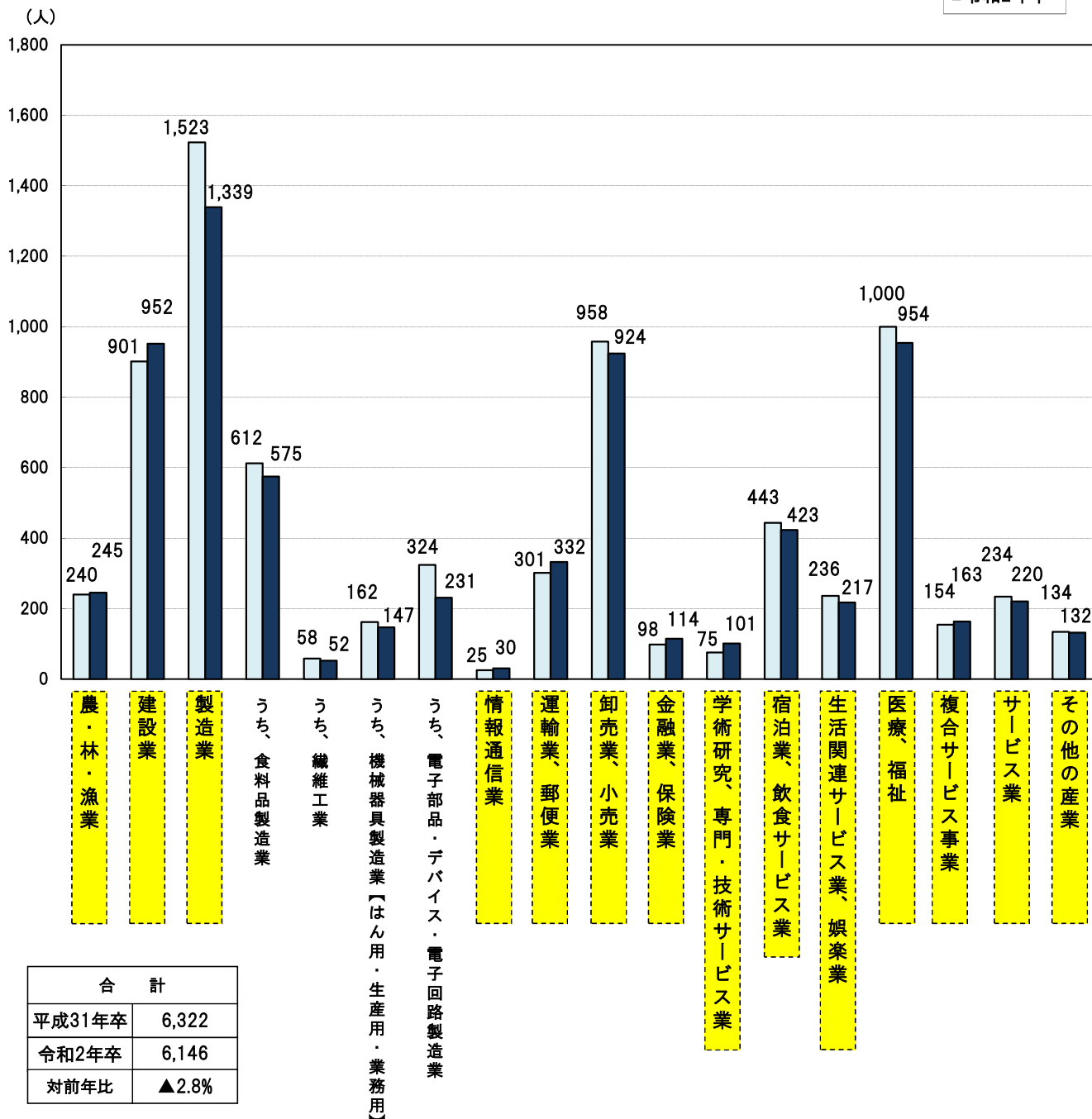
\* 求職者数は、学校又はハローワークの紹介を希望する生徒の状況です。

\* 就職内定者数は、学校又はハローワークの紹介によって内定した生徒の状況です。

    自営・縁故就職・公務員への応募等、学校の紹介によらない就職希望者は含まれていません。

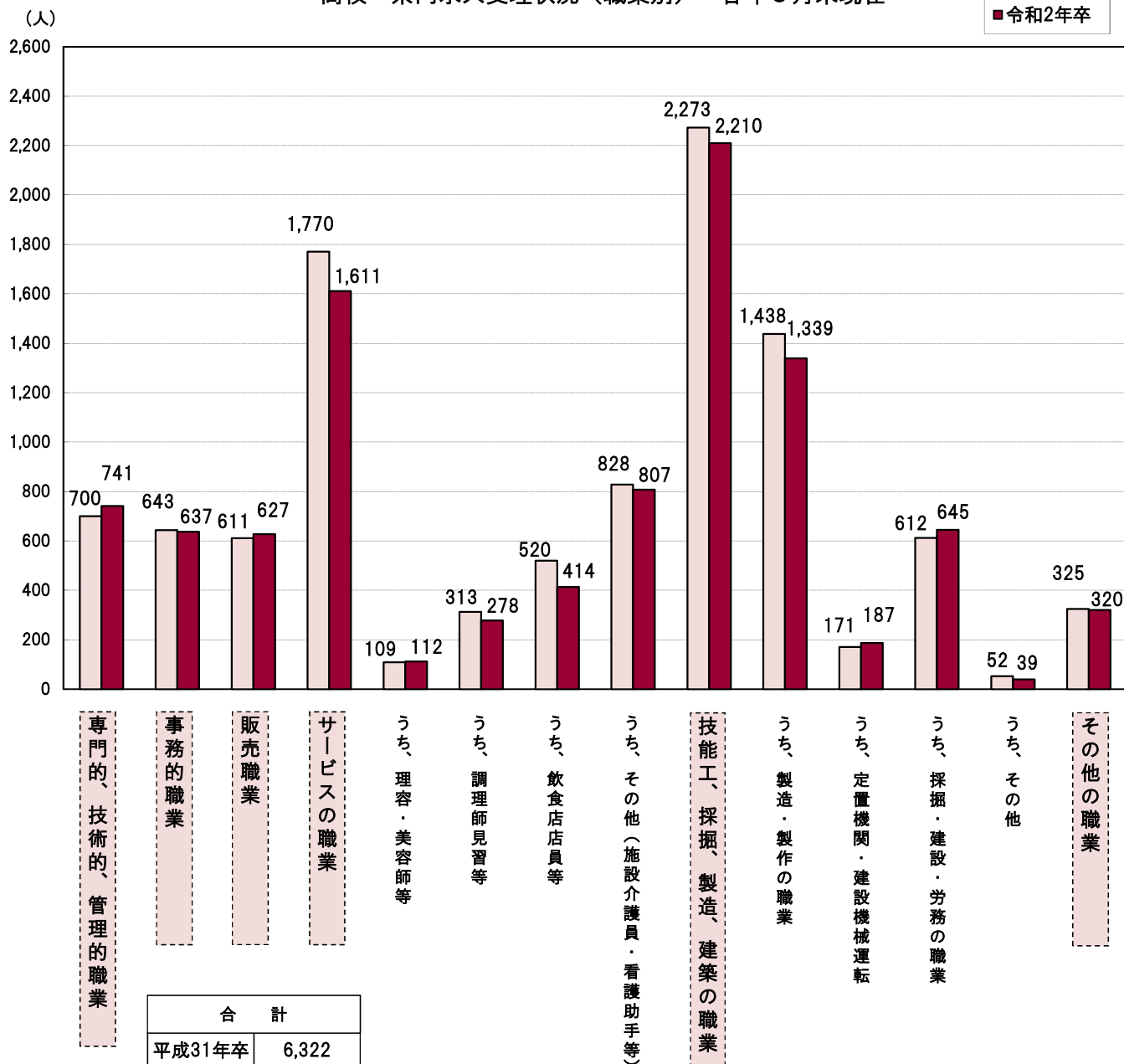
高校 県内求人受理状況（産業別） 各年3月末現在

□平成31年卒  
■令和2年卒



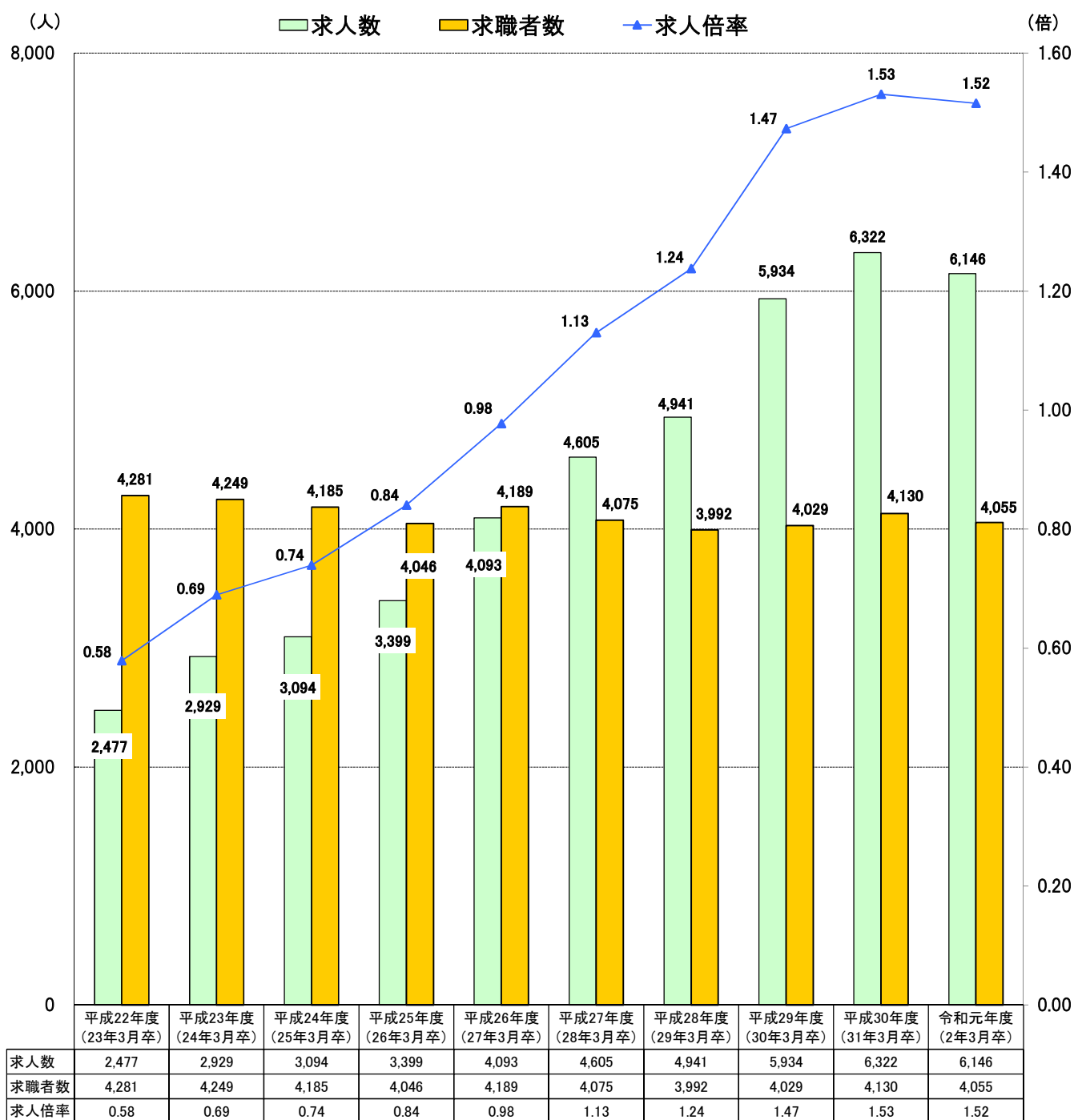
高校 県内求人受理状況（職業別） 各年3月末現在

□平成31年卒  
■令和2年卒



| 合 計    |       |
|--------|-------|
| 平成31年卒 | 6,322 |
| 令和2年卒  | 6,146 |
| 対前年比   | ▲2.8% |

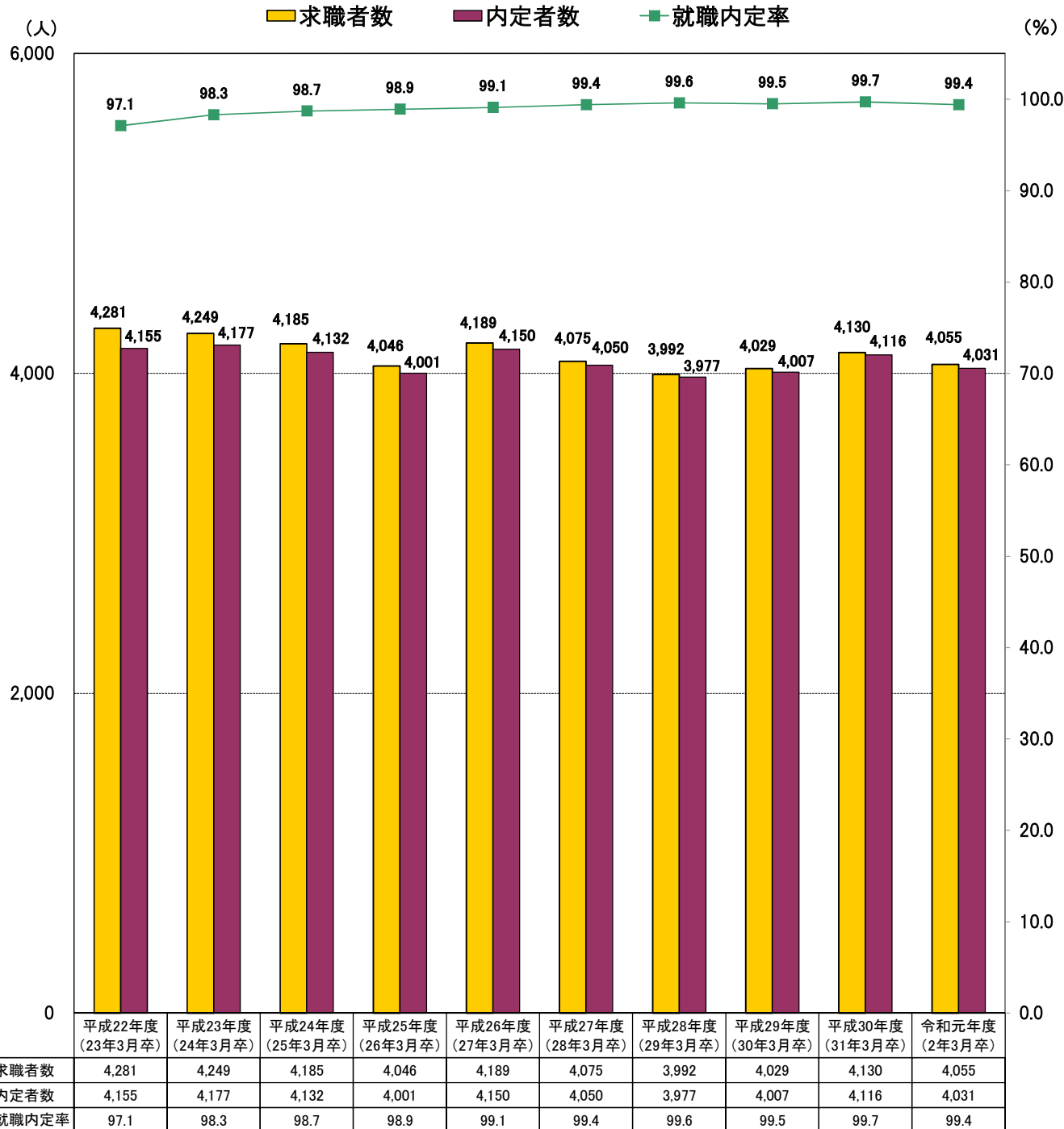
## 高校新卒者の求人数・求職者数・求人倍率の推移（各年3月末現在）



\* 求人数は、県内のハローワークで受理した求人数です。

\* 求職者数は、学校又はハローワークの紹介を希望する生徒の状況です。

高校新卒者の求職者数・就職内定者数・就職内定率の推移 (各年3月末現在)



\* 求職者数は、学校又はハローワークの紹介を希望する生徒の状況です。

\* 就職内定者数は、学校又はハローワークの紹介によって内定した生徒の状況です。

自営・縁故就職・公務員への応募等、学校の紹介によらない就職希望者は含まれていません。