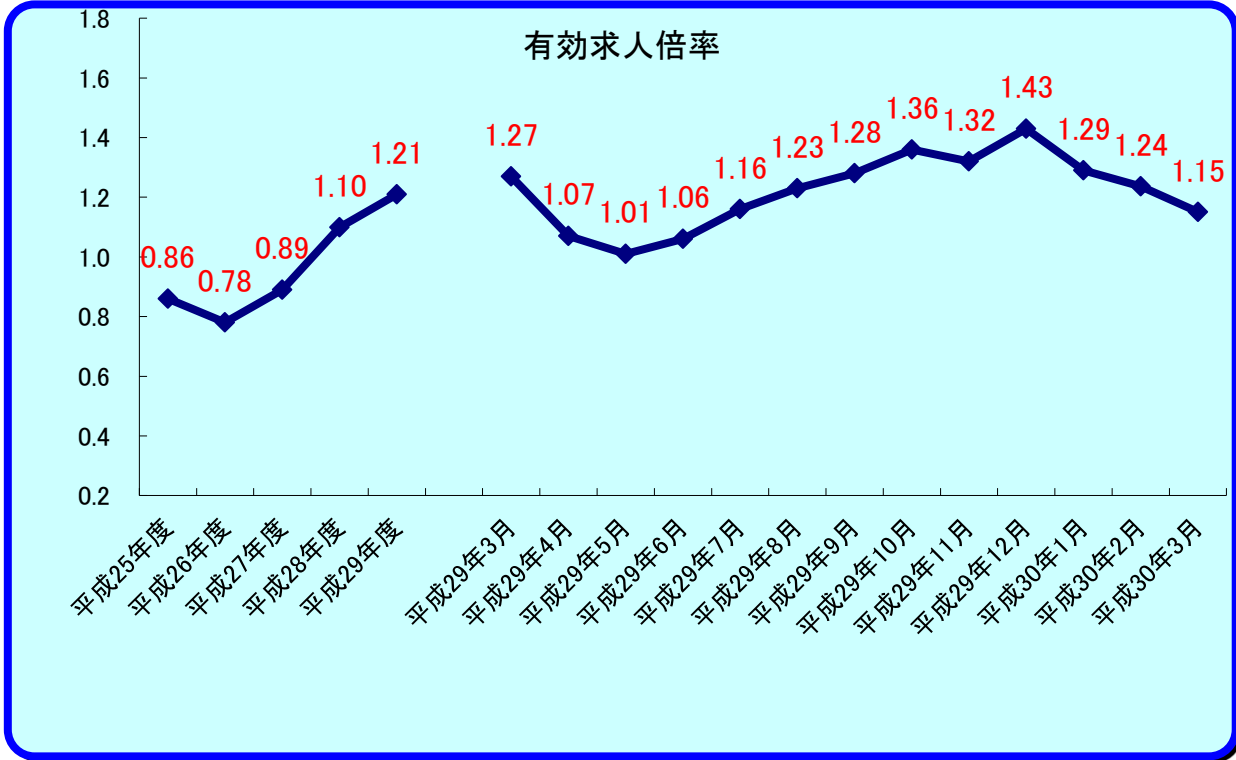


おおすみ

平成30年3月

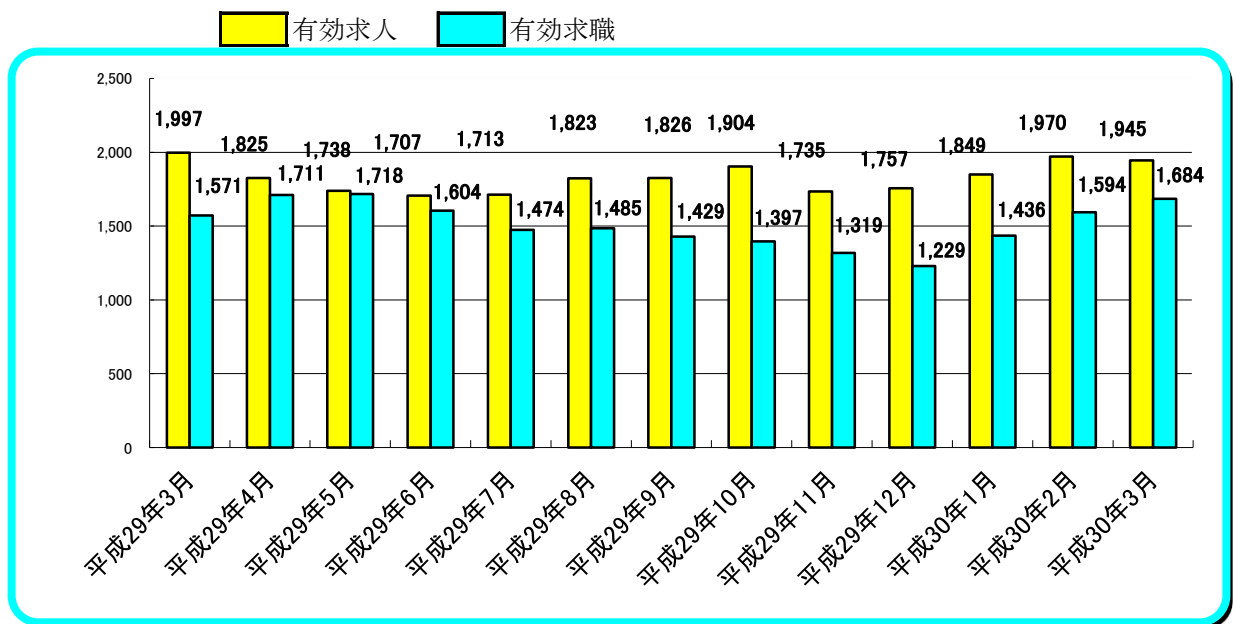
労働市場

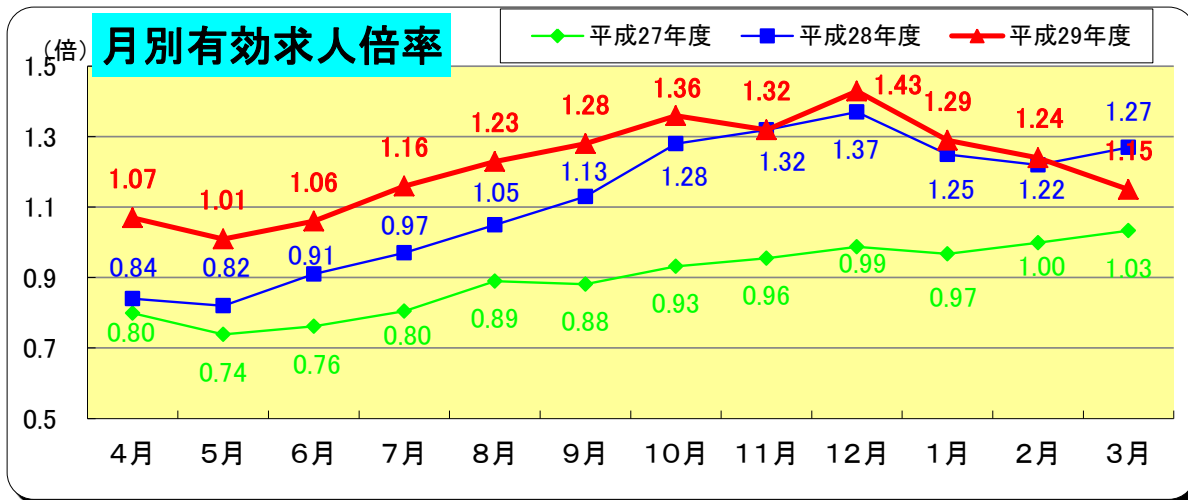


※ 雇用形態：一般（常用＋臨時・季節）＋常用的パート＋臨時的パート

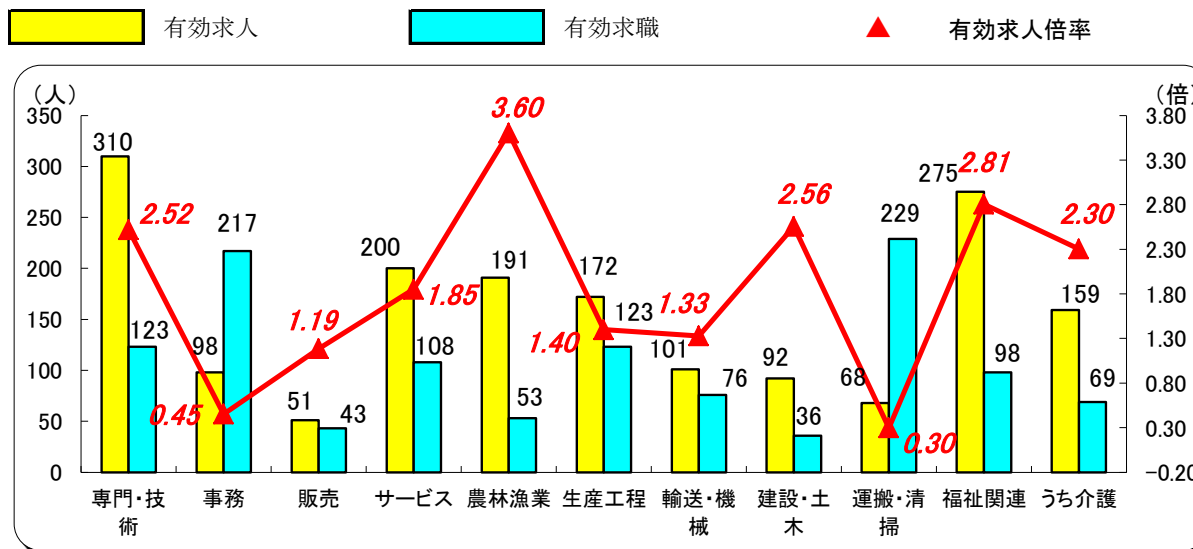
(注) 有効求人倍率＝有効求人数／有効求職者数

有効求職（求人）とは、公共職業安定所に申し込まれた求職（求人）であって、その申込みの有効期間【翌々月末まで】中であり、かつ、申込みの取消しがなく、まだ就職していない（充足していない）求職（求人）をいう。

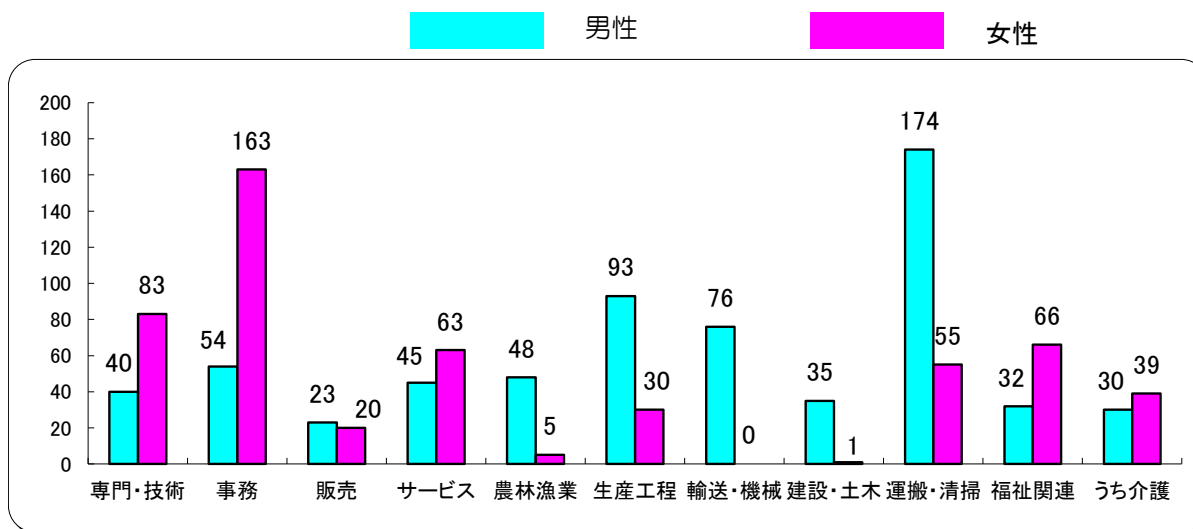




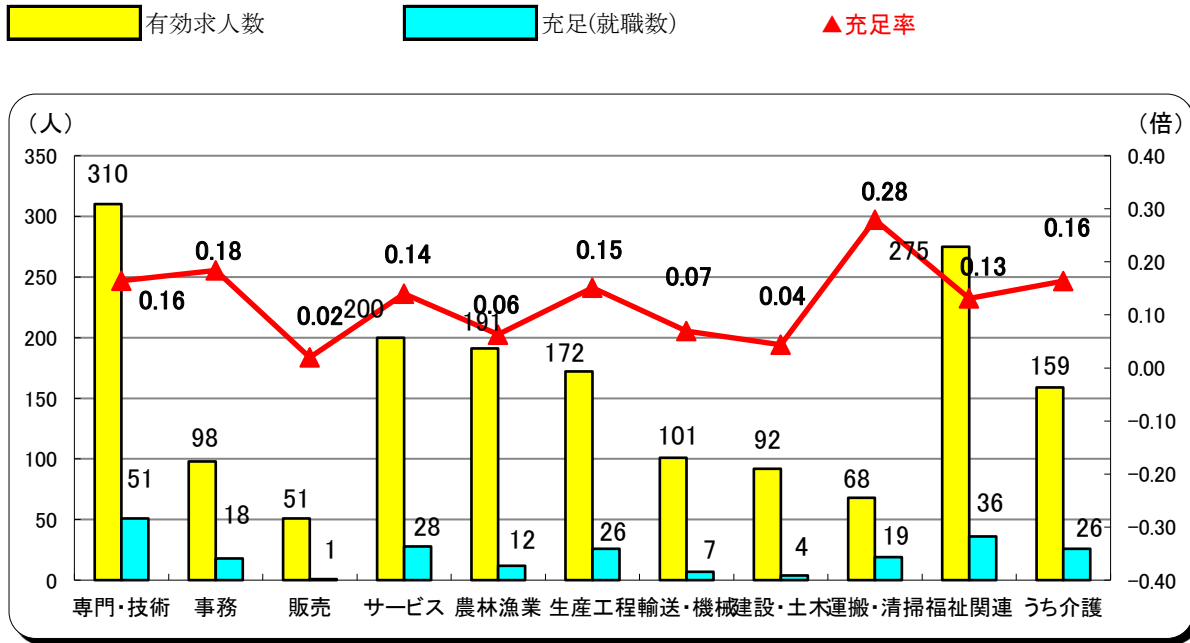
職業別有効求人・求職・倍率の状況 常用（パート除く）



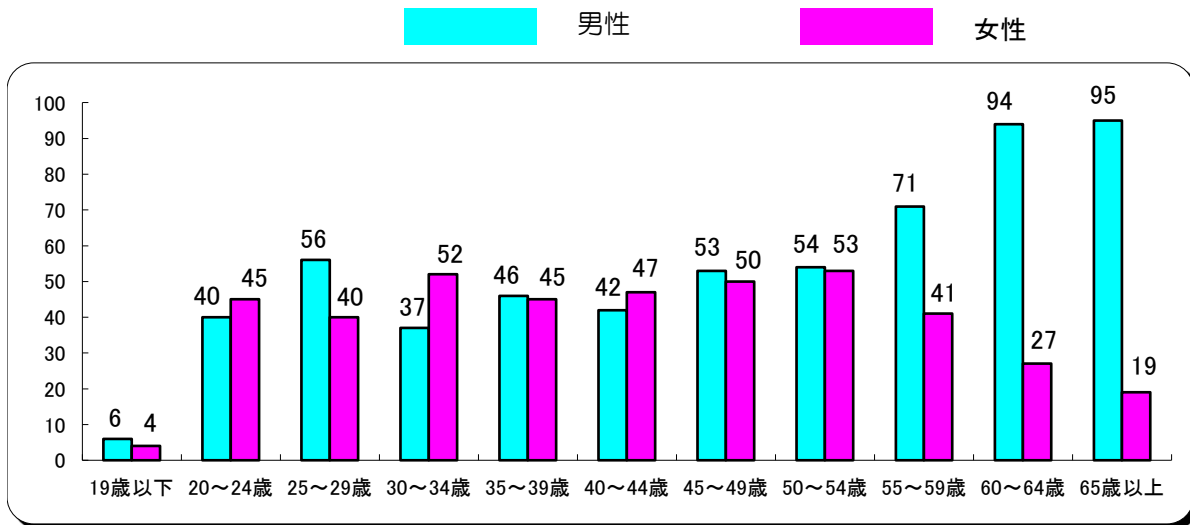
職業別・性別 有効求職状況 常用（パート除く）



職業別有効求人・充足状況 常用（パート除く）



年齢別有効求職状況 常用（パート除く）



職業紹介状況

30年3月

		合 計	男	志布志市ふるさとハローワーク	前 月	前年同月	前 年 同 月 比 (%)
求	新規求職申込件数	435	203	159	432	376	15.7
	常 用	435	203	-	432	374	16.3
	パートを除く	252	55	-	257	243	3.7
	中高年齢者	253	136	-	259	186	36.0
	うち55歳以上	173	102	-	190	122	41.8
	雇用保険受給者	69	34	-	88	92	▲ 25.0
職	有効求職者数	1,684	793	-	1,594	1,571	7.2
	中高年齢者	1,026	542	-	955	883	16.2
	うち55歳以上	728	415	-	676	622	17.0
	雇用保険受給者	480	220	-	460	515	▲ 6.8
紹 介	紹介件数	502	242	246	439	477	5.2
	中高年齢者	257	136	-	230	214	20.1
	うち55歳以上	140	89	-	136	120	16.7
	雇用保険受給者	93	52	-	69	70	32.9
就 職	就職件数	281	112	143	234	251	12.0
	中高年齢者	148	60	-	120	114	29.8
	うち55歳以上	82	41	-	69	64	28.1
	雇用保険受給者	52	32	-	51	49	6.1
	県外就職	51	24	-	33	31	64.5
求 人	新規求人数	669	-	-	714	645	3.7
	うち常用求人	624	-	-	646	573	8.9
	うち正社員求人	320	-	-	344	281	13.9
	有効求人数	1,945	-	-	1,970	1,997	▲ 2.6
	充足数	237	-	-	215	249	▲ 4.8
各 種 比 率	新規求人倍率	1.54	-	-	1.65	1.72	▲ 0.18 P
	有効求人倍率	1.15	-	-	1.24	1.27	▲ 0.12 P
	新規求職者のうち 中高年齢者割合 (%)	58.2	67.0	-	60.0	49.5	8.7 P
	うち55歳以上	39.8	50.2	-	44.0	32.4	7.4 P
	中高年齢者の就職率 (%)	58.5	44.1	-	46.3	61.3	▲ 2.8 P
	うち55歳以上	47.4	40.2	-	36.3	52.5	▲ 5.1 P
	保険受給者の就職率 (%)	75.4	94.1	-	58.0	53.3	22.1 P
	就職率 (%) (新規求職者に対する)	64.6	55.2	89.9	54.2	66.8	▲ 2.2 P
充足率 (%) (新規求人に対する)	35.4	-	-	30.1	38.6	▲ 3.2 P	

雇用保険取扱状況

30年3月

		合 計			前 月	前年同月	前 年 同月比(%)
			男	女			
適 用	新規適用事業所数	-			3	7	▲ 100.0
	廃止事業所数	7			1	3	133.3
	月末現在 適用事業所数	1,512			1,518	1,502	0.7
	資格取得者数	259	111	148	202	324	▲ 20.1
	資格喪失者数	237	107	130	294	260	▲ 8.8
	離職票交付枚数	155	-	-	219	187	▲ 17.1
	高年齢継続被保険者	14	-	-	19	8	75.0
	特例被保険者	0	-	-	2	-	-
	月末現在被保険者数	18,610	9,386	9,224	18,557	18,495	0.6
給 付	雇用保険受給資格決定件数	82	38	44	128	102	▲ 19.6
	雇用保険初回受給者数	69	36	33	90	69	0.0
	雇用保険受給者実人員	271	126	145	268	300	▲ 9.7
	雇用保険支給金額 (基本手当)	27,930	15,019	12,911	25,606	31,707	▲ 11.9
	高年齢求職者給付金 受給資格決定件数	90	59	31	45	10	800.0
	高年齢求職者給付金 受給者数	86	58	28	43	10	760.0
	高年齢求職者給付金 支給金額	9,632	6,779	2,852	6,439	1,993	383.3
	特例一時金資格決定件数	0	0	0	2	1	▲ 100.0
	特例一時金受給者数	3	3	0	7	3	0.0
	特例一時金支給金額	595	595	0	1,384	611	▲ 2.6
	日雇求職者給付金 受給者実人員	0	0	0	0	0	-
	日雇求職者給付金 支給金額	0	0	0	0	0	-

金額の単位は千円