

# 業務月報

平成30年2月分  
(ハローワーク加世田)

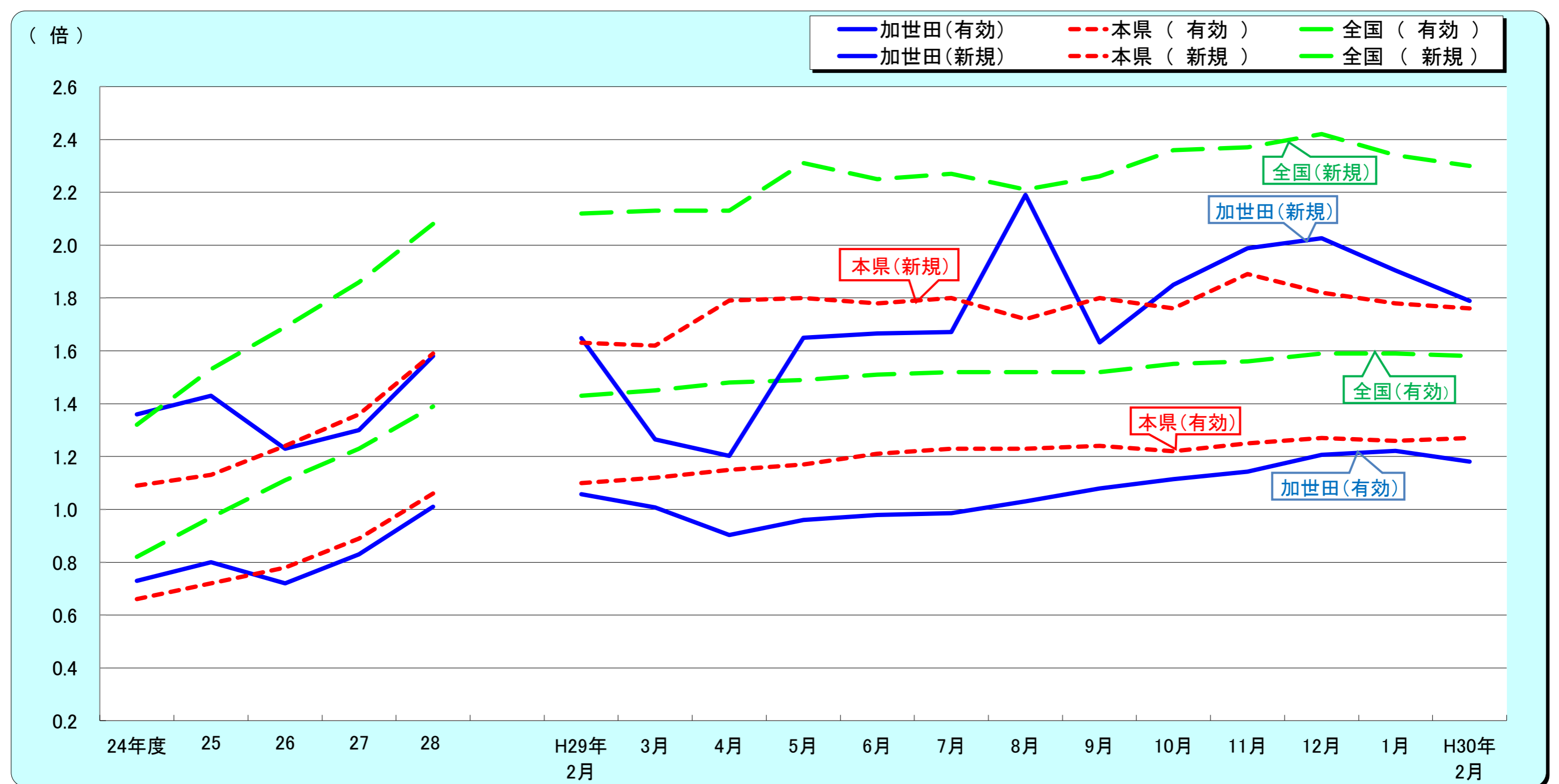


加世田公共職業安定所  
南さつま市加世田東本町35-11  
TEL 0993-53-5111  
FAX 0993-53-2449

サンセットブリッジ(南さつま市)

管轄区域(南さつま市、枕崎市、南九州市のうち川辺町・知覧町)

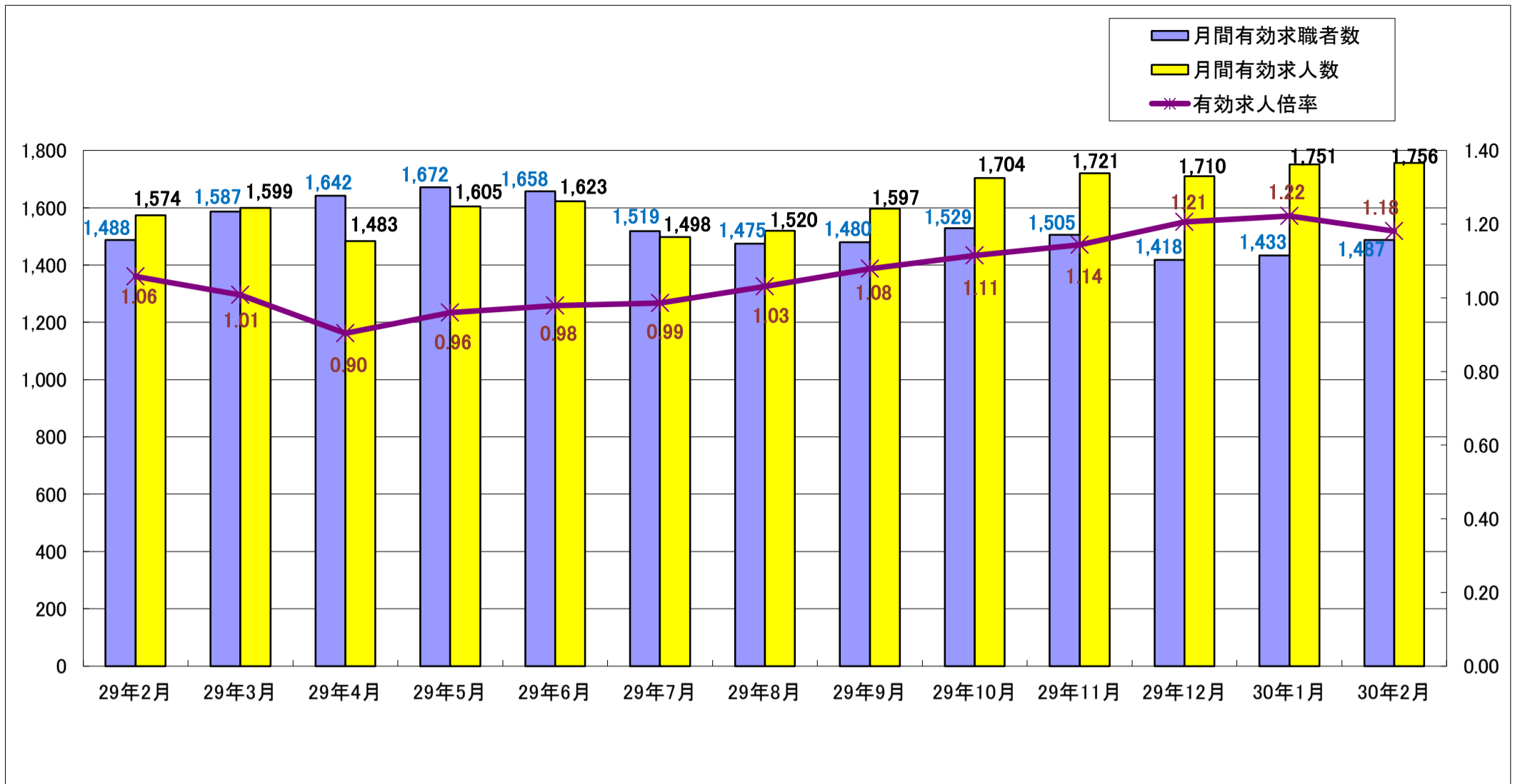
## 1. 求人倍率の推移(パートを含む、年度平均は原数値、各月は季節調整値)



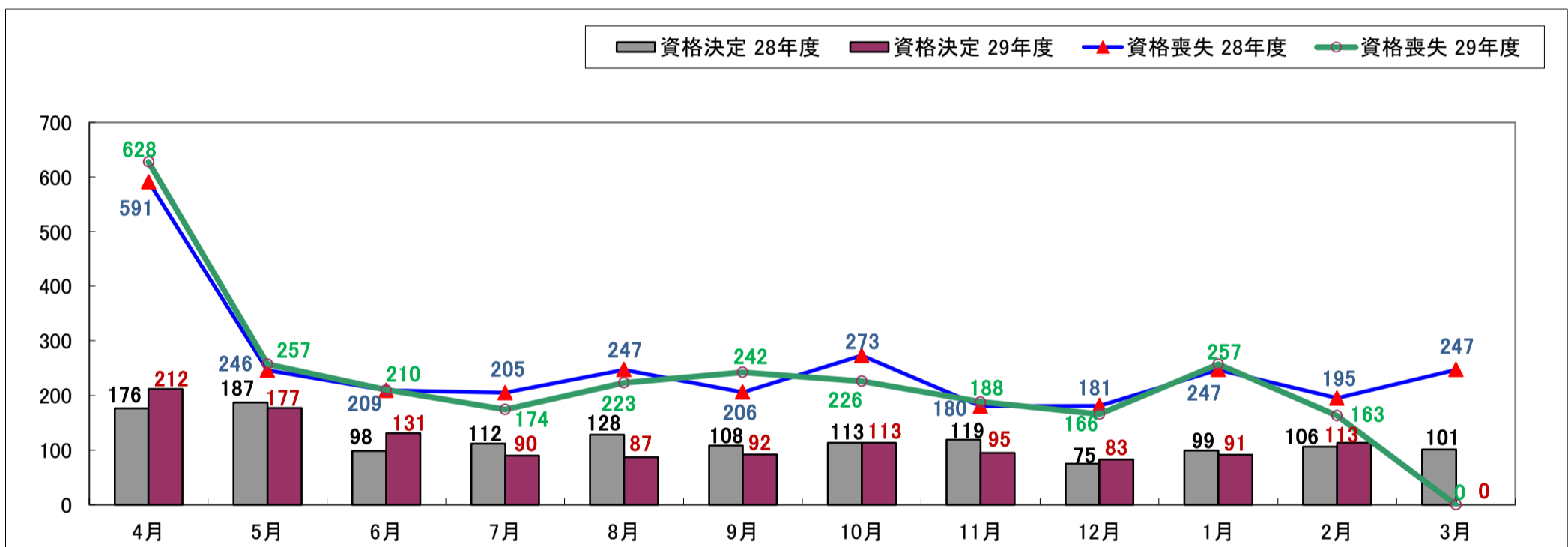
		24年度	25	26	27	28	H29年 2月	3月	4月	5月	6月	7月	8月	9月	10月	11月	12月	1月	H30年 2月
有効求人倍率	加世田	0.73	0.80	0.72	0.83	1.01	1.06	1.01	0.90	0.96	0.98	0.99	1.03	1.08	1.11	1.14	1.21	1.22	1.18
	本県	0.66	0.72	0.78	0.89	1.06	1.10	1.12	1.15	1.17	1.21	1.23	1.23	1.24	1.22	1.25	1.27	1.26	1.27
	全国	0.82	0.97	1.11	1.23	1.39	1.43	1.45	1.48	1.49	1.51	1.52	1.52	1.52	1.55	1.56	1.59	1.59	1.58
新規求人倍率	加世田	1.39	1.43	1.23	1.30	1.58	1.65	1.26	1.20	1.65	1.67	1.67	2.19	1.63	1.85	1.99	2.03	1.90	1.79
	本県	1.09	1.13	1.24	1.36	1.59	1.63	1.62	1.79	1.80	1.78	1.80	1.72	1.80	1.76	1.89	1.82	1.78	1.76
	全国	1.32	1.53	1.69	1.86	2.08	2.12	2.13	2.13	2.31	2.25	2.27	2.21	2.26	2.36	2.37	2.42	2.34	2.30
完全失業率 (%)	全国	4.3	3.9	3.6	3.4	3.1	2.8	2.8	2.8	3.1	2.8	2.8	2.8	2.8	2.8	2.7	2.8	2.4	2.5
完全失業者数 (万人)	全国	285	256	236	222	208	188	188	197	210	192	191	189	190	181	178	174	159	166

※全国及び本県の各月の数値は季節調整値、年度平均は原数値です。

## 2. 求人・求職の動向



## 3. 雇用保険の動向



	29年2月	29年3月	29年4月	29年5月	29年6月	29年7月	29年8月	29年9月	29年10月	29年11月	29年12月	30年1月	30年2月
新規求職者数	344	439	469	397	347	286	290	358	355	335	265	363	369
有効求職者数	1,488	1,587	1,642	1,672	1,658	1,519	1,475	1,480	1,529	1,505	1,418	1,433	1,487
新規求人数	567	555	564	655	578	478	635	584	657	666	537	691	660
有効求人数	1,574	1,599	1,483	1,605	1,623	1,498	1,520	1,597	1,704	1,721	1,710	1,751	1,756
紹介件数	420	461	372	486	430	390	374	382	423	360	291	419	409
就職件数	201	206	172	191	222	174	142	180	183	168	152	141	170
就職率(%)	58.4	46.9	36.7	48.1	64.0	60.8	49.0	50.3	51.5	50.1	57.4	38.8	46.1
充足率(%)	30.7	36.0	22.7	25.8	33.6	30.3	18.7	25.7	23.9	19.8	21.8	20.4	23.0
資格取得件数	215	335	563	411	362	233	222	211	240	201	217	201	176
資格喪失件数	195	247	628	257	210	174	223	242	226	188	166	257	163
会社都合離職者	19	15	58	11	16	6	8	19	12	14	6	20	4
離職票交付件数	158	191	470	194	155	141	182	195	171	150	129	212	133
受給資格決定件数 (一般・一時金)	106	101	212	177	131	90	87	92	113	95	83	91	113
受給者実人員	305	295	312	391	363	380	396	344	356	302	280	270	263

#### 4. 一般職業紹介状況(新規学卒除き、パート含む)

項目	区分	合計	性別		前月	前年同月	前年同月比 (%)
			男	女			
求 職	A. 新規求職申込件数	369	165	203	363	344	7.3
	常用	362	159	202	361	335	8.1
	雇用保険受給者	87	31	56	70	63	38.1
求 職	B. 月間有効求職者数	1,487	719	763	1,433	1,488	▲ 0.1
	常用	1,478	711	762	1,422	1,478	0.0
	雇用保険受給者	402	166	236	385	427	▲ 5.9
求 人	C. 新規求人数	660			691	567	16.4
	常用	617			625	553	11.6
	D. 月間有効求人数	1,756			1,751	1,574	11.6
紹 介	E. 紹介件数	409	191	218	419	420	▲ 2.6
	常用	392	181	211	388	397	▲ 1.3
	雇用保険受給者	76	31	45	76	73	4.1
就 職	F. 就職件数	170	70	100	141	201	▲ 15.4
	常用	163	67	96	125	188	▲ 13.3
	雇用保険受給者	40	18	22	29	36	11.1
比 率	新規求人倍率(C/A)	1.79			1.90	1.65	0.14P
	有効求人倍率(D/B)	1.18			1.22	1.06	0.12P
	就職率(F/A×100)	46.07	42.42	49.26	38.84	58.43	▲ 12.36P
	充足率	23.0			20.4	30.7	▲ 7.7P

#### 5. パートタイム職業紹介状況

項目	区分	合計	性別		前月	前年同月	前年同月比 (%)
			男	女			
A. 新規求職申込件数		126	34	92	123	129	▲ 2.3
B. 月間有効求職者数		551	172	379	538	551	0.0
C. 新規求人数		286			263	252	13.5
D. 月間有効求人数		726			725	667	8.8
E. 紹介件数		163	46	117	139	172	▲ 5.2
F. 就職件数		80	20	60	57	83	▲ 3.6
新規求人倍率(C/A)		2.27			2.14	1.95	0.32P
有効求人倍率(D/B)		1.32			1.35	1.21	0.11P

ハローワークでは性別の記入が無くとも求職を受理することとしているため、男女の合計数と総数が一致しない場合があります。

## 6.雇用保険適用取扱状況

項目	区分		前月	前年同月	前年同月比 (%)		
	合計	男				女	
新規適用事業所数	1		2	0	-		
廃止事業所数	0		4	3	▲ 100.0		
月末現在適用事業所数	1,407		1,405	1,429	▲ 1.5		
資格取得者数	176	70	106	201	215	▲ 18.1	
資格喪失者数	163	69	94	257	195	▲ 16.4	
	うち事業主都合	4	0	4	20	19	▲ 78.9
月末現在被保険者数	18,348	8,859	9,489	18,337	17,951	2.2	

## 7.雇用保険給付取扱状況

項目	区分		前月	前年同月	前年同月比 (%)			
	合計	男				女		
一般手当	支給金額(千円)	24,547	12,592	11,955	28,181	28,925	▲ 15.1	
	受給資格決定件数	95	36	59	76	83	14.5	
	初回受給者数	64	22	42	54	68	▲ 5.9	
	受給者実人員	247	106	141	241	287	▲ 13.9	
	支給金額(千円)	23,300	11,698	11,602	27,373	28,435	▲ 18.1	
高年齢	受給資格決定件数	14	8	6	15	17	▲ 17.6	
	受給者数	12	7	5	21	16	▲ 25.0	
	支給金額(千円)	2,767	1,950	817	4,013	3,120	▲ 11.3	
特例	受給資格決定件数	4	4	0	0	6	▲ 33.3	
	受給者数	4	4	0	8	2	100.0	
	支給金額(千円)	780	780	0	1,469	426	83.1	
就職促進給付	計	支給人員	40	20	20	36	44	▲ 9.1
		支給金額(千円)	11,121	7,751	3,369	8,367	14,392	▲ 22.7
	うち再就職手当	支給人員	26	17	9	24	35	▲ 25.7
		支給金額(千円)	9,598	7,484	2,115	6,842	12,949	▲ 25.9
	うち就業手当	支給人員	1	0	1	0	1	0.0
		支給金額(千円)	80	0	80	0	44	81.8
うち就業促進定着手当	支給人員	12	3	9	11	8	50.0	
	支給金額(千円)	1,441	268	1,174	1,523	1,398	3.1	
教育訓練給付	通学制	受給者数	3	3	0	0	0	-
		支給金額(千円)	75	75	0	0	0	-
	通信制	受給者数	2	1	1	10	4	▲ 50.0
		支給金額(千円)	45	19	26	187	95	▲ 52.6
雇用継続給付	高年齢雇用継続給付	受給者実人員	175	107	68	214	154	13.6
		支給金額(千円)	3,533	2,360	1,173	4,340	3,134	12.7
	育児休業給付	受給者実人員	116	0	116	124	126	▲ 7.9
		支給金額(千円)	11,110	0	11,110	12,226	12,756	▲ 12.9
	介護休業給付	受給者実人員	0	0	0	0	0	-
		支給金額(千円)	0	0	0	0	0	-