



業務月報

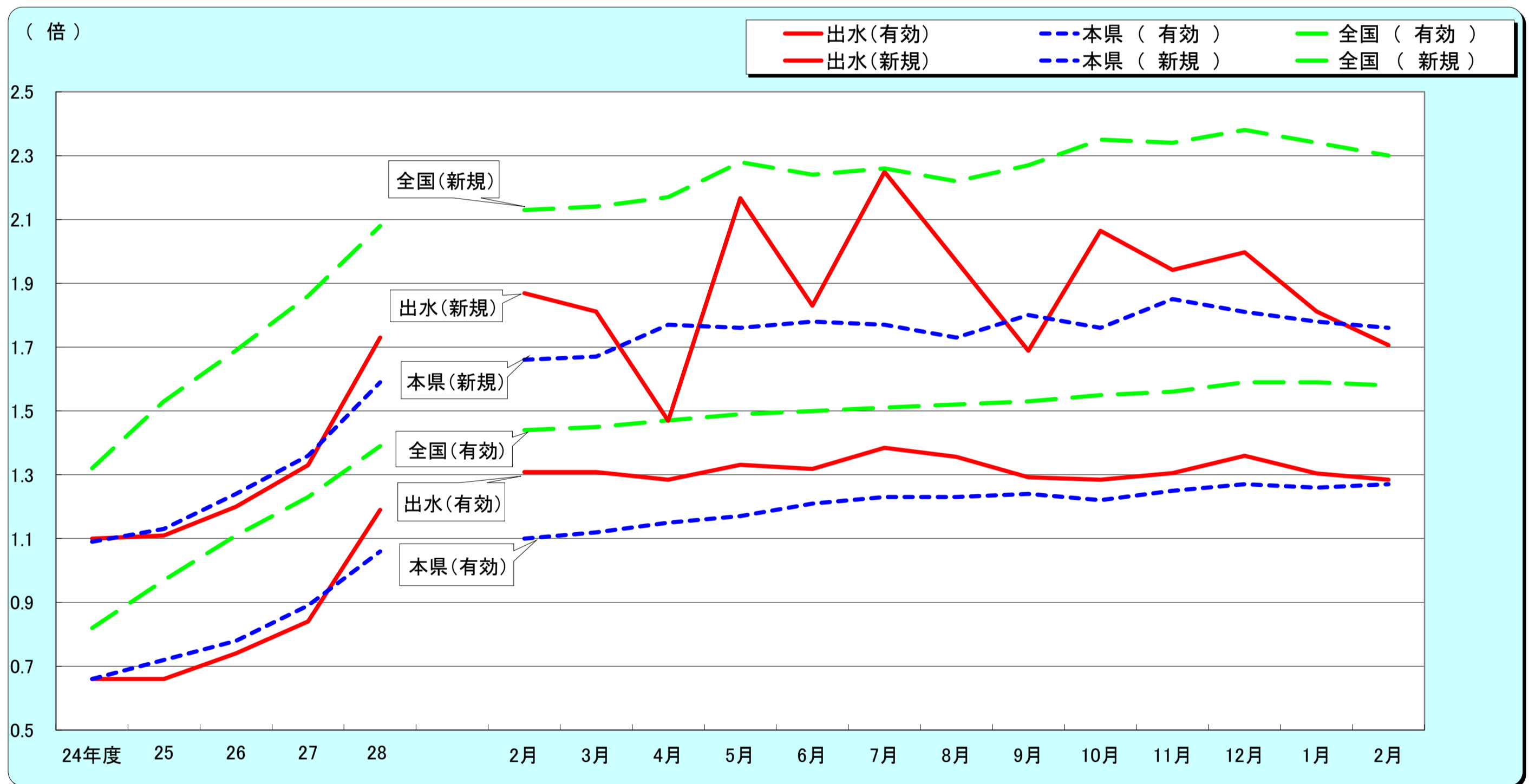
平成30年2月分
(ハローワーク出水)

出水公共職業安定所
出水市緑町37-5
TEL 0996-62-0685
FAX 0996-63-1308

管轄区域(出水市、阿久根市、長島町)

クレインパーク(出水市・鶴の博物館)

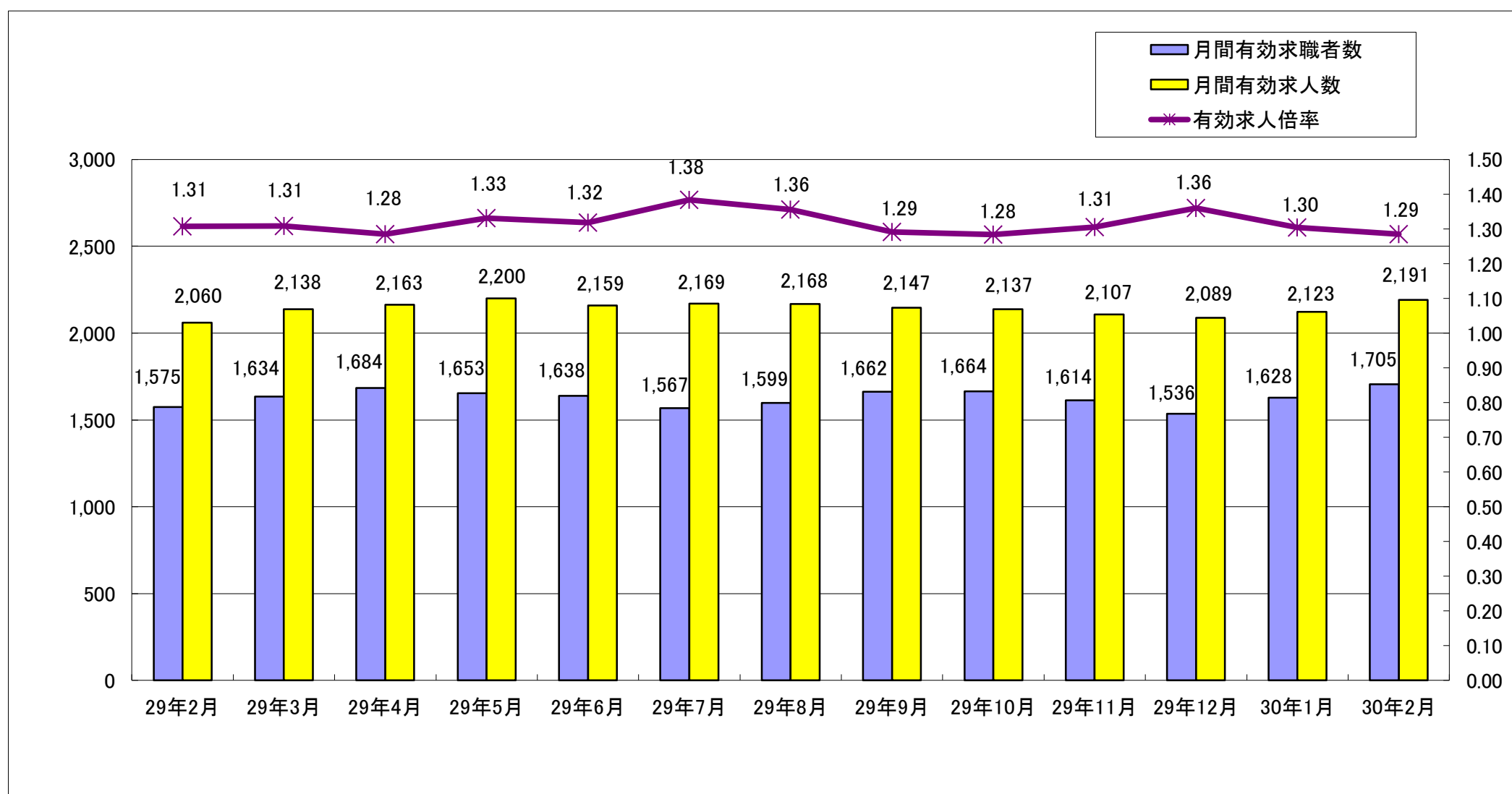
1. 求人倍率の推移(パートを含む、年度平均は原数値、各月は季節調整値)



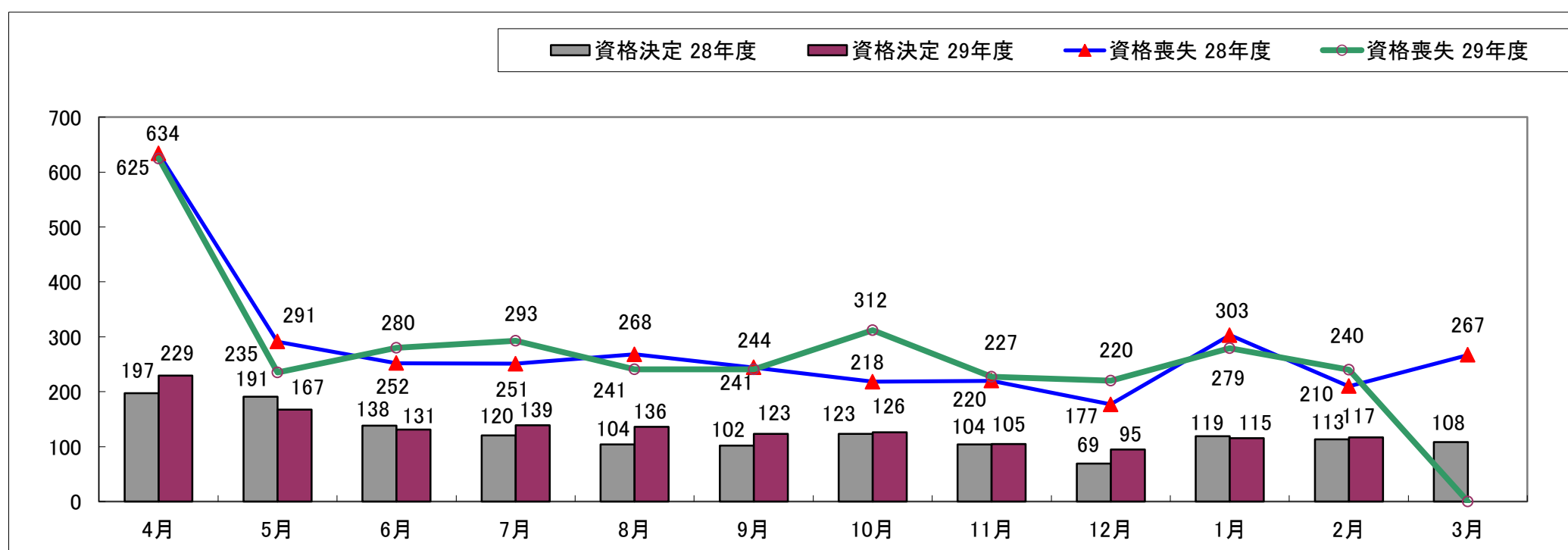
		24年度	25	26	27	28	2月	3月	4月	5月	6月	7月	8月	9月	10月	11月	12月	1月	2月
有効求人倍率	出水	0.66	0.66	0.74	0.84	1.19	1.31	1.31	1.28	1.33	1.32	1.38	1.36	1.29	1.28	1.31	1.36	1.30	1.29
	本県	0.66	0.72	0.78	0.89	1.06	1.10	1.12	1.15	1.17	1.21	1.23	1.23	1.24	1.22	1.25	1.27	1.26	1.27
	全国	0.82	0.97	1.11	1.23	1.39	1.44	1.45	1.47	1.49	1.50	1.51	1.52	1.53	1.55	1.56	1.59	1.59	1.58
新規求人倍率	出水	1.10	1.11	1.20	1.33	1.73	1.87	1.81	1.47	2.17	1.83	2.25	1.97	1.69	2.06	1.94	2.00	1.81	1.71
	本県	1.09	1.13	1.24	1.36	1.59	1.66	1.67	1.77	1.76	1.78	1.77	1.73	1.80	1.76	1.85	1.81	1.78	1.76
	全国	1.32	1.53	1.69	1.86	2.08	2.13	2.14	2.17	2.28	2.24	2.26	2.22	2.27	2.35	2.34	2.38	2.34	2.30
完全失業率 (%)	全国	4.3	4.0	3.6	3.4	3.1	2.8	2.8	2.8	3.1	2.8	2.8	2.8	2.8	2.8	2.7	2.7	2.4	2.5
完全失業者数 (万人)	全国	280	256	233	218	202	188	188	197	210	192	191	189	190	181	178	174	159	166

※全国及び本県の数値は季節調整値です

2. 求人・求職の動向



3. 雇用保険の動向



	29年2月	29年3月	29年4月	29年5月	29年6月	29年7月	29年8月	29年9月	29年10月	29年11月	29年12月	30年1月	30年2月
新規求職者数	436	439	533	396	418	365	400	430	385	393	346	461	456
有効求職者数	1,575	1,634	1,684	1,653	1,638	1,567	1,599	1,662	1,664	1,614	1,536	1,628	1,705
新規求人数	815	795	783	858	765	821	788	726	795	763	691	835	778
有効求人数	2,060	2,138	2,163	2,200	2,159	2,169	2,168	2,147	2,137	2,107	2,089	2,123	2,191
紹介件数	597	577	490	512	550	485	489	578	453	440	376	529	544
就職件数	234	289	269	244	237	208	205	216	227	216	182	193	204
就職率(%)	53.7	65.8	50.5	61.6	56.7	57.0	51.3	50.2	59.0	55.0	52.6	41.9	44.7
充足率(%)	27.2	33.2	30.7	24.7	27.2	22.4	24.5	25.9	23.9	25.4	22.7	20.6	23.7
資格取得件数	306	323	623	414	330	272	234	267	283	267	236	232	275
資格喪失件数	210	267	625	235	280	293	241	241	312	227	220	279	240
会社都合離職者	11	10	44	6	7	9	14	20	10	10	21	13	19
離職票交付件数	145	199	495	172	175	225	164	183	196	147	153	220	191
受給資格決定件数 (一般・一時金)	113	108	229	167	131	139	136	123	126	105	95	115	117
受給者実人員	301	306	314	353	342	355	416	381	383	353	339	357	339

4. 一般職業紹介状況(新規学卒除き、パート含む)

項目	区分	合計	性別		前月	前年同月	前年同月比 (%)
			男	女			
求 職	A. 新規求職申込件数	456	183	273	461	436	4.6
	常用	456	183	273	459	435	4.8
	雇用保険受給者	75	38	37	94	82	▲ 8.5
求 職	B. 月間有効求職者数	1,705	746	959	1,628	1,575	8.3
	常用	1,701	745	956	1,624	1,570	8.3
	雇用保険受給者	494	204	290	532	457	8.1
求 人	C. 新規求人数	778			835	815	▲ 4.5
	常用	750			821	755	▲ 0.7
	D. 月間有効求人数	2,191			2,123	2,060	6.4
	常用	2,127			2,057	1,949	9.1
紹 介	E. 紹介件数	544	213	331	529	597	▲ 8.9
	常用	520	201	319	491	558	▲ 6.8
	雇用保険受給者	82	42	40	100	113	▲ 27.4
就 職	F. 就職件数	204	100	104	193	234	▲ 12.8
	常用	186	93	93	184	208	▲ 10.6
	雇用保険受給者	58	33	25	48	55	5.5
比 率	新規求人倍率(C/A)	1.71			1.81	1.87	▲ 0.16P
	有効求人倍率(D/B)	1.29			1.30	1.31	▲ 0.02P
	就職率(F/A×100)	44.74	54.64	38.10	41.87	53.67	▲ 8.93P
	充足率	23.7			20.6	27.2	▲ 3.59P

5. パートタイム職業紹介状況

項目	区分	合計	性別		前月	前年同月	前年同月比 (%)
			男	女			
A. 新規求職申込件数		176	41	135	163	148	18.9
B. 月間有効求職者数		688	168	520	648	604	13.9
C. 新規求人数		265			320	302	▲ 12.3
D. 月間有効求人数		767			733	782	▲ 1.9
E. 紹介件数		206	64	142	184	226	▲ 8.8
F. 就職件数		62	19	43	58	92	▲ 32.6
新規求人倍率(C/A)		1.51			1.96	2.04	▲ 26.21P
有効求人倍率(D/B)		1.11			1.13	1.29	▲ 13.89P

ハローワークでは性別の記入が無くとも求職を受理することとしているため、男女の合計数と総数が一致しない場合があります。

6.雇用保険適用取扱状況

項目	区分		前月	前年同月	前年同月比 (%)		
	合計	男				女	
新規適用事業所数	4		0	4	0.0		
廃止事業所数	2		3	0	-		
月末現在適用事業所数	1,475		1,472	1,475	0.0		
資格取得者数	275	109	232	306	▲ 10.1		
資格喪失者数	240	109	279	210	14.3		
	うち事業主都合	19	7	12	13	11	72.7
月末現在被保険者数	20,598	10,181	10,417	20,564	20,324	1.3	

7.雇用保険給付取扱状況

項目	区分		前月	前年同月	前年同月比 (%)			
	合計	男				女		
一般	支給金額(千円)	32,085	14,323	17,762	40,152	25,814	24.3	
	基 本 手 当	支給資格決定件数	89	46	43	100	100	▲ 11.0
		初回受給者数	69	31	38	79	64	7.8
		受給者実人員	319	126	193	344	277	15.2
		支給金額(千円)	31,962	14,271	17,691	39,774	25,378	25.9
高 年 齢	支給資格決定件数	22	12	10	15	13	69.2	
	受給者数	20	11	9	13	24	▲ 16.7	
	支給金額(千円)	3,832	2,342	1,491	2,178	5,089	▲ 24.7	
特 例	支給資格決定件数	6	6	0	0	0	-	
	受給者数	0	0	0	0	0	-	
	支給金額(千円)	0	0	0	0	0	-	
就 職 促 進 給 付	計	支給人員	38	17	21	27	43	▲ 11.6
		支給金額(千円)	10,900	5,868	5,032	9,974	14,767	▲ 26.2
	うち再就 職手当	支給人員	34	15	19	23	39	▲ 12.8
		支給金額(千円)	9,604	5,171	4,433	7,115	13,281	▲ 27.7
	うち就業 促進定着 手当	支給人員	9	4	5	18	8	12.5
		支給金額(千円)	1,234	667	567	2,620	1,266	▲ 2.5
うち就業 手当	支給人員	0	0	0	0	0	-	
	支給金額(千円)	0	0	0	0	0	-	
教 育 訓 練 給 付	通学制	受給者数	2	2	0	0	1	100.0
		支給金額(千円)	66	66	0	0	34	94.1
	通信制	受給者数	3	1	2	5	6	▲ 50.0
		支給金額(千円)	59	18	41	104	158	▲ 62.7
雇 用 継 続 給 付	高年齢雇用 継続給付	受給者実人員	139	92	47	190	127	9.4
		支給金額(千円)	2,730	1,965	765	4,323	2,384	14.5
	育児休業 給付	受給者実人員	139	0	139	109	128	8.6
		支給金額(千円)	13,257	0	13,257	10,631	12,294	7.8
介護休業 給付	受給者実人員	1	0	1	0	1	0.0	
	支給金額(千円)	22	0	22	0	131	▲ 83.2	