



業務月報

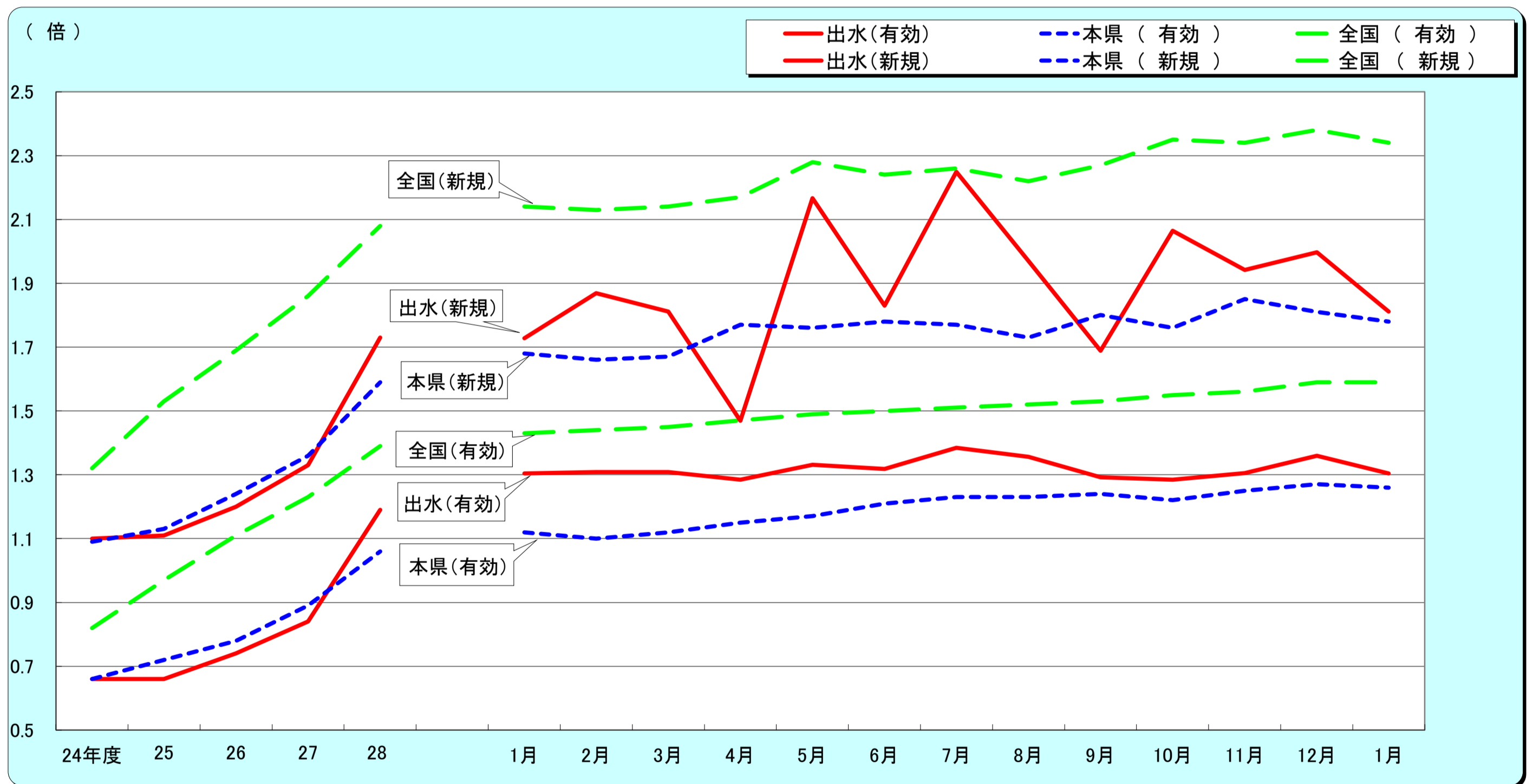
平成30年1月分
(ハローワーク出水)

出水公共職業安定所
出水市緑町37-5
TEL 0996-62-0685
FAX 0996-63-1308

管轄区域(出水市、阿久根市、長島町)

クレインパーク(出水市・鶴の博物館)

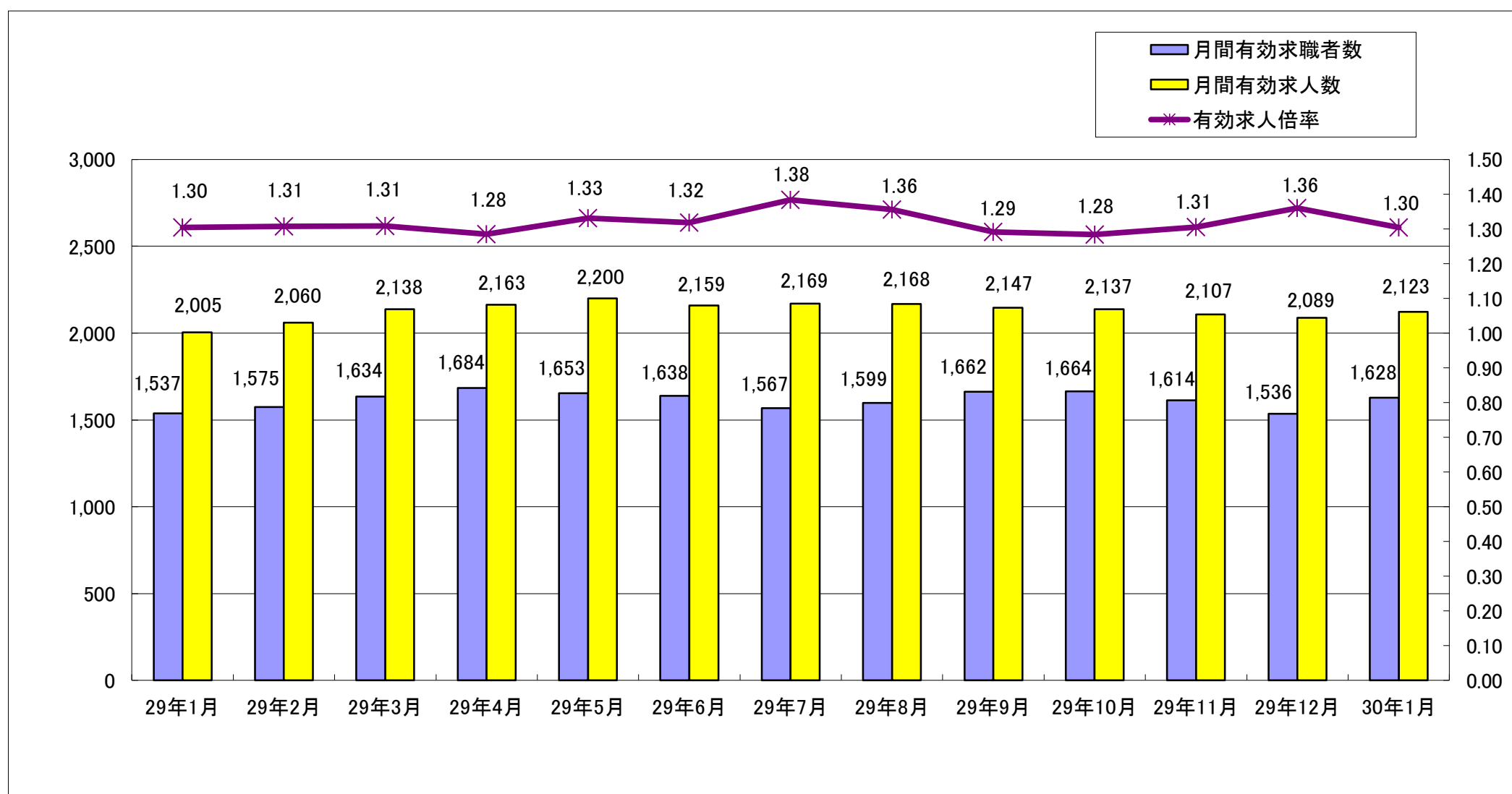
1. 求人倍率の推移(パートを含む、年度平均は原数値、各月は季節調整値)



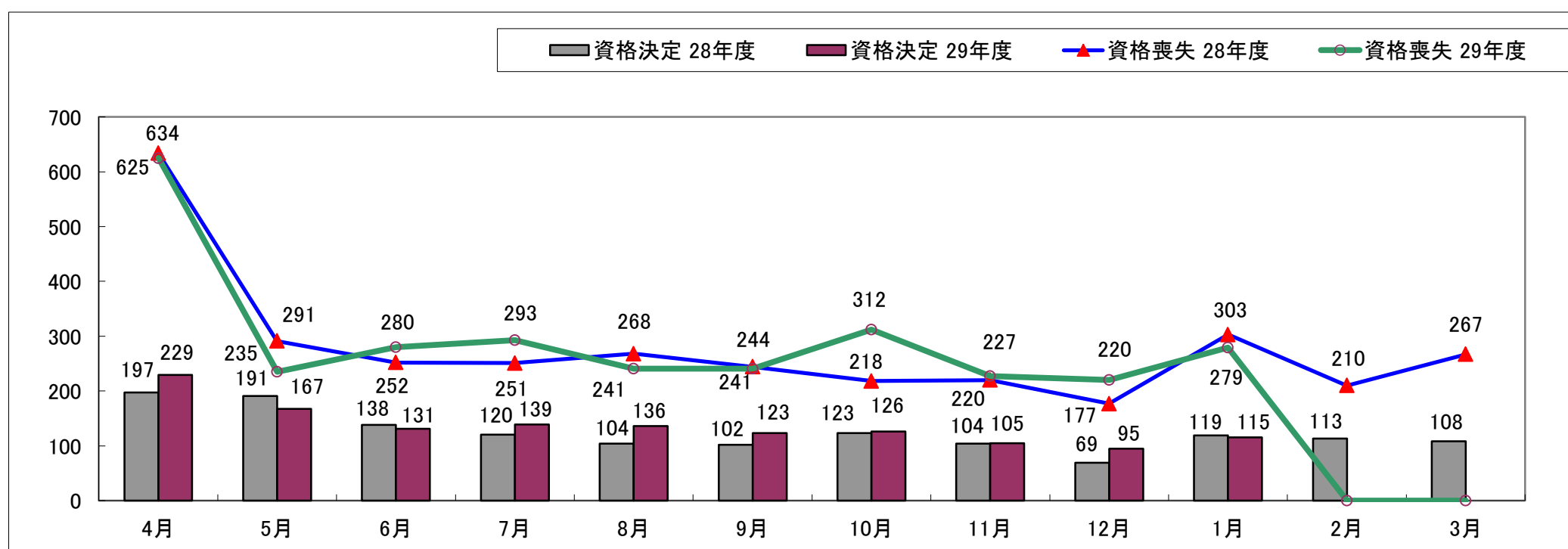
		24年度	25	26	27	28	1月	2月	3月	4月	5月	6月	7月	8月	9月	10月	11月	12月	1月
有効求人倍率	出水	0.66	0.66	0.74	0.84	1.19	1.30	1.31	1.31	1.28	1.33	1.32	1.38	1.36	1.29	1.28	1.31	1.36	1.30
	本県	0.66	0.72	0.78	0.89	1.06	1.12	1.10	1.12	1.15	1.17	1.21	1.23	1.23	1.24	1.22	1.25	1.27	1.26
	全国	0.82	0.97	1.11	1.23	1.39	1.43	1.44	1.45	1.47	1.49	1.50	1.51	1.52	1.53	1.55	1.56	1.59	1.59
新規求人倍率	出水	1.10	1.11	1.20	1.33	1.73	1.73	1.87	1.81	1.47	2.17	1.83	2.25	1.97	1.69	2.06	1.94	2.00	1.81
	本県	1.09	1.13	1.24	1.36	1.59	1.68	1.66	1.67	1.77	1.76	1.78	1.77	1.73	1.80	1.76	1.85	1.81	1.78
	全国	1.32	1.53	1.69	1.86	2.08	2.14	2.13	2.14	2.17	2.28	2.24	2.26	2.22	2.27	2.35	2.34	2.38	2.34
完全失業率 (%)	全国	4.3	4.0	3.6	3.4	3.1	3.0	2.8	2.8	2.8	3.1	2.8	2.8	2.8	2.8	2.8	2.7	2.7	2.4
完全失業者数 (万人)	全国	280	256	233	218	202	197	188	188	197	210	192	191	189	190	181	178	174	159

※全国及び本県の数値は季節調整値です

2. 求人・求職の動向



3. 雇用保険の動向



	29年1月	29年2月	29年3月	29年4月	29年5月	29年6月	29年7月	29年8月	29年9月	29年10月	29年11月	29年12月	30年1月
新規求職者数	463	436	439	533	396	418	365	400	430	385	393	346	461
有効求職者数	1,537	1,575	1,634	1,684	1,653	1,638	1,567	1,599	1,662	1,664	1,614	1,536	1,628
新規求人数	800	815	795	783	858	765	821	788	726	795	763	691	835
有効求人数	2,005	2,060	2,138	2,163	2,200	2,159	2,169	2,168	2,147	2,137	2,107	2,089	2,123
紹介件数	519	597	577	490	512	550	485	489	578	453	440	376	529
就職件数	199	234	289	269	244	237	208	205	216	227	216	182	193
就職率(%)	43.0	53.7	65.8	50.5	61.6	56.7	57.0	51.3	50.2	59.0	55.0	52.6	41.9
充足率(%)	21.9	27.2	33.2	30.7	24.7	27.2	22.4	24.5	25.9	23.9	25.4	22.7	20.6
資格取得件数	283	306	323	623	414	330	272	234	267	283	267	236	232
資格喪失件数	303	210	267	625	235	280	293	241	241	312	227	220	279
会社都合離職者	8	11	10	44	6	7	9	14	20	10	10	21	13
離職票交付件数	237	145	199	495	172	175	225	164	183	196	147	153	220
受給資格決定件数 (一般・一時金)	119	113	108	229	167	131	139	136	123	126	105	95	115
受給者実人員	337	301	306	314	353	342	355	416	381	383	353	339	357

4. 一般職業紹介状況(新規学卒除き、パート含む)

項目	区分	合計	性別		前月	前年同月	前年同月比 (%)
			男	女			
求 職	A. 新規求職申込件数	461	189	272	346	463	▲ 0.4
	常用	459	188	271	346	462	▲ 0.6
	雇用保険受給者	94	39	55	75	89	5.6
求 職	B. 月間有効求職者数	1,628	709	918	1,536	1,537	5.9
	常用	1,624	708	915	1,534	1,530	6.1
	雇用保険受給者	532	203	329	530	496	7.3
求 人	C. 新規求人数	835			691	800	4.4
	常用	821			660	742	10.6
	D. 月間有効求人数	2,123			2,089	2,005	5.9
	常用	2,057			1,936	1,884	9.2
紹 介	E. 紹介件数	529	244	285	376	519	1.9
	常用	491	236	255	343	446	10.1
	雇用保険受給者	100	45	55	69	82	22.0
就 職	F. 就職件数	193	91	101	182	199	▲ 3.0
	常用	184	90	93	168	182	1.1
	雇用保険受給者	48	23	25	32	52	▲ 7.7
比 率	新規求人倍率(C/A)	1.81			2.00	1.73	0.08P
	有効求人倍率(D/B)	1.30			1.36	1.30	▲ 0.00P
	就職率(F/A×100)	41.87	48.15	37.13	52.60	42.98	▲ 1.12P
	充足率	20.6			22.7	21.9	▲ 1.28P

5. パートタイム職業紹介状況

項目	区分	合計	性別		前月	前年同月	前年同月比 (%)
			男	女			
A. 新規求職申込件数		163	34	129	117	154	5.8
B. 月間有効求職者数		648	152	495	615	582	11.3
C. 新規求人数		320			232	354	▲ 9.6
D. 月間有効求人数		733			704	754	▲ 2.8
E. 紹介件数		184	46	138	115	184	0.0
F. 就職件数		58	15	42	62	69	▲ 15.9
新規求人倍率(C/A)		1.96			1.98	2.30	▲ 14.60P
有効求人倍率(D/B)		1.13			1.14	1.30	▲ 12.69P

ハローワークでは性別の記入が無くとも求職を受理することとしているため、男女の合計数と総数が一致しない場合があります。

6.雇用保険適用取扱状況

項目	区分		前月	前年同月	前年同月比 (%)
	合計	男			
新規適用事業所数	0		5	1	▲ 100.0
廃止事業所数	3		2	0	-
月末現在適用事業所数	1,472		1,475	1,471	0.1
資格取得者数	232	103	236	283	▲ 18.0
資格喪失者数	279	146	220	303	▲ 7.9
	うち事業主都合	13	21	8	62.5
月末現在被保険者数	20,564	10,182	20,600	20,230	1.7

7.雇用保険給付取扱状況

項目	区分		前月	前年同月	前年同月比 (%)			
	合計	男				女		
一般手当	支給金額(千円)	40,152	15,321	24,831	30,510	35,844	12.0	
	受給資格決定件数	100	46	54	81	96	4.2	
	初回受給者数	79	33	46	63	62	27.4	
	受給者実人員	344	125	219	329	330	4.2	
	支給金額(千円)	39,774	15,247	24,528	29,871	35,458	12.2	
高年齢	受給資格決定件数	15	4	11	14	22	▲ 31.8	
	受給者数	13	4	9	10	6	116.7	
	支給金額(千円)	2,178	732	1,446	1,556	1,311	66.1	
特例	受給資格決定件数	0	0	0	0	1	▲ 100.0	
	受給者数	0	0	0	0	1	▲ 100.0	
	支給金額(千円)	0	0	0	0	218	▲ 100.0	
就職促進給付	計	支給人員	27	11	16	43	20	35.0
		支給金額(千円)	9,974	4,166	5,807	14,304	6,889	44.8
	うち再就職手当	支給人員	23	9	14	42	18	27.8
		支給金額(千円)	7,115	3,001	4,114	13,499	4,648	53.1
	うち就業促進定着手当	支給人員	18	7	11	4	10	80.0
		支給金額(千円)	2,620	1,117	1,503	778	2,090	25.4
うち就業手当	支給人員	0	0	0	0	0	-	
	支給金額(千円)	0	0	0	0	0	-	
教育訓練給付	通学制	受給者数	0	0	0	6	4	▲ 100.0
		支給金額(千円)	0	0	0	217	134	▲ 100.0
	通信制	受給者数	5	3	2	13	12	▲ 58.3
		支給金額(千円)	104	62	42	275	255	▲ 59.2
雇用継続給付	高年齢雇用継続給付	受給者実人員	190	155	35	148	201	▲ 5.5
		支給金額(千円)	4,323	3,655	668	2,927	4,489	▲ 3.7
雇用継続給付	育児休業給付	受給者実人員	109	0	109	119	119	▲ 8.4
		支給金額(千円)	10,631	0	10,631	11,698	11,768	▲ 9.7
雇用継続給付	介護休業給付	受給者実人員	0	0	0	2	0	-
		支給金額(千円)	0	0	0	595	0	-