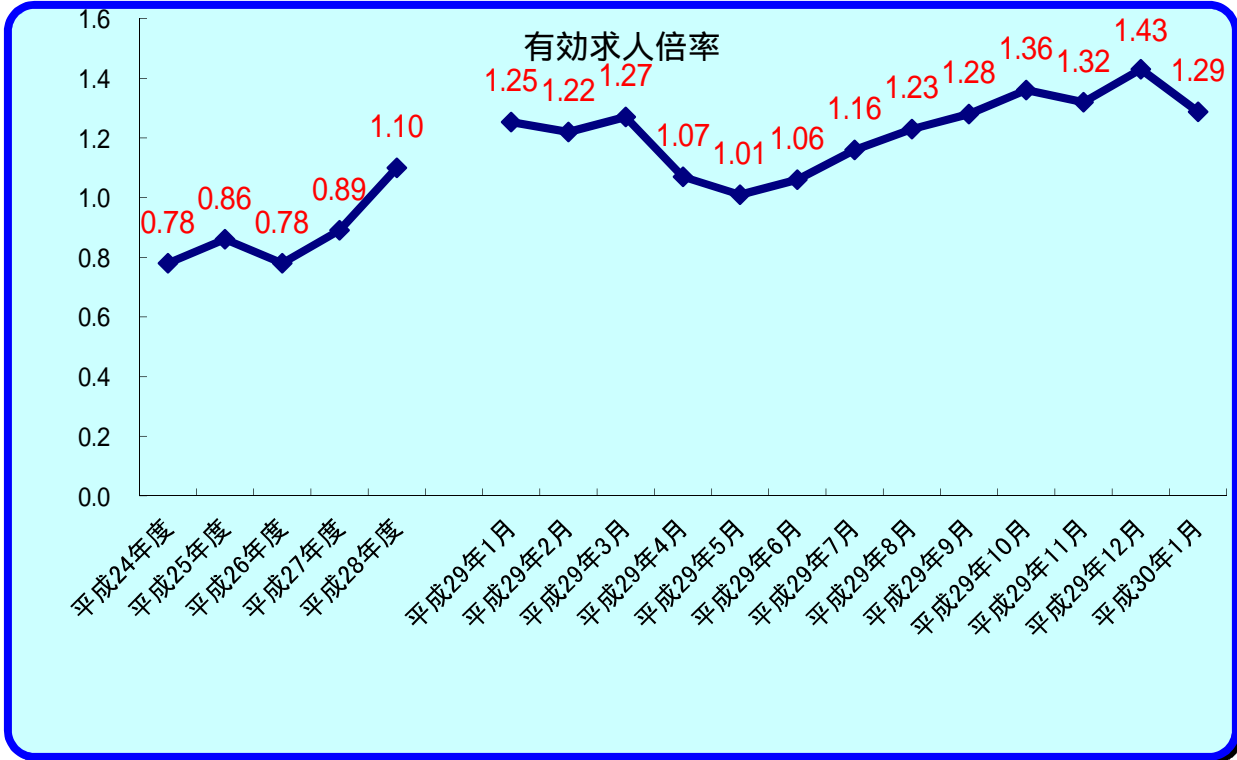


おおすみ

平成30年1月

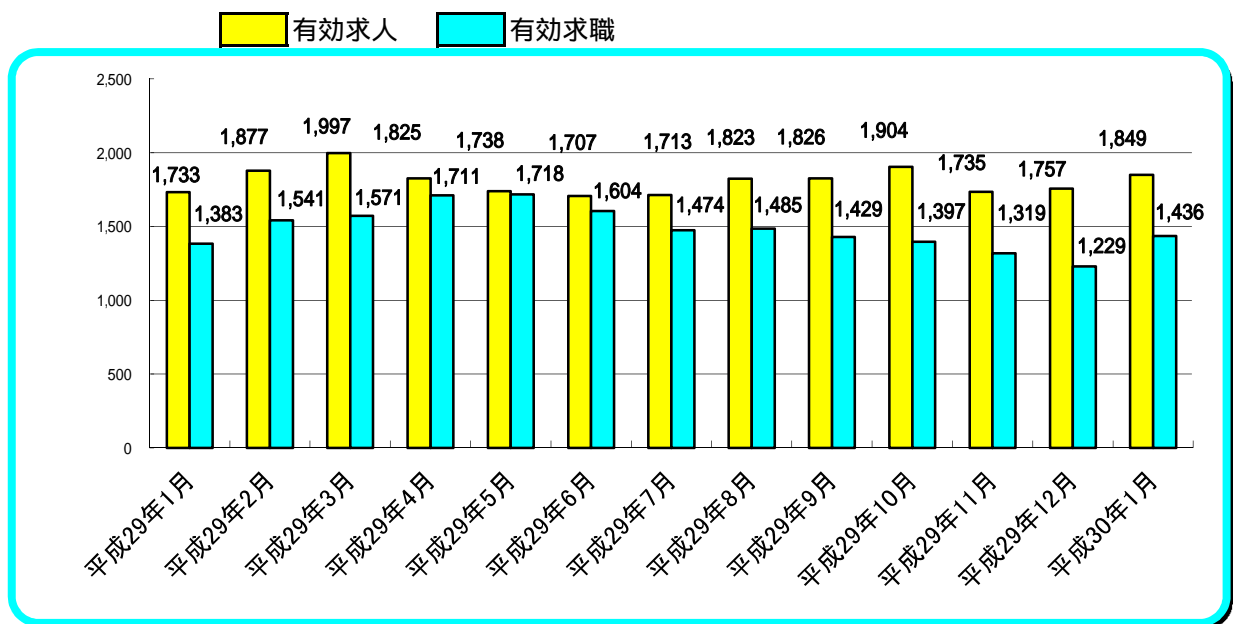
労働市場

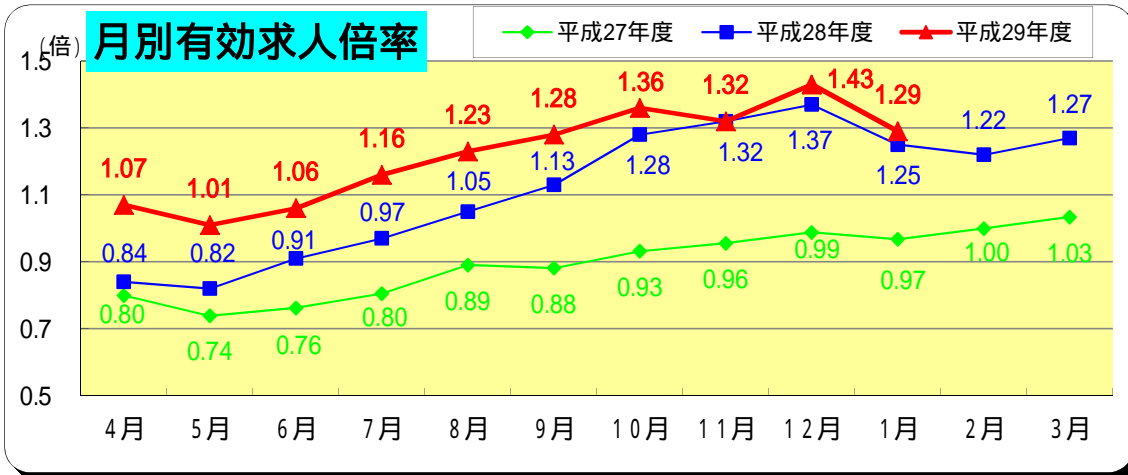


雇用形態：一般（常用＋臨時・季節）＋常用的パート＋臨時的パート

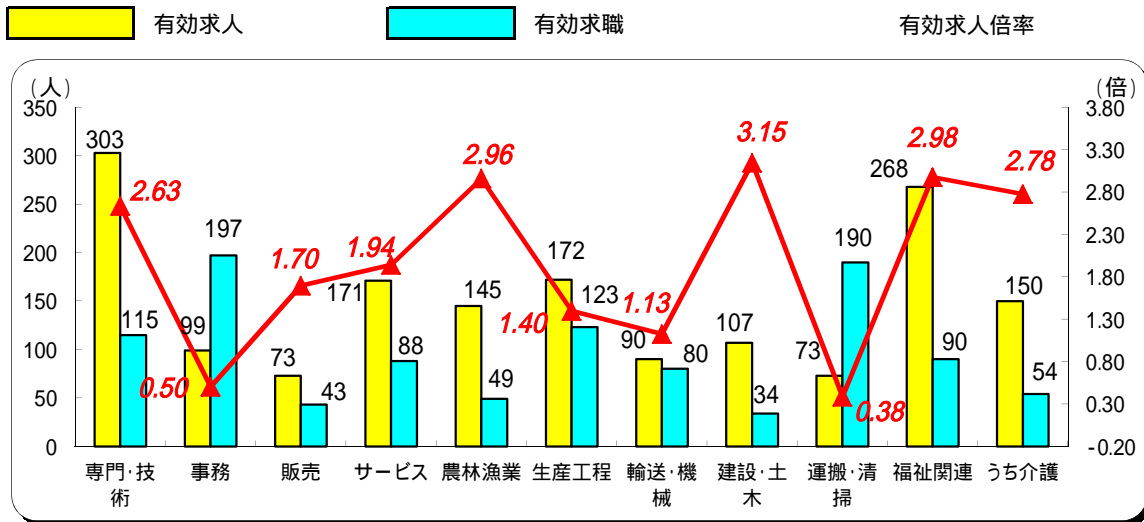
（注）有効求人倍率 = 有効求人数 / 有効求職者数

有効求職（求人）とは、公共職業安定所に申し込まれた求職（求人）であって、その申込みの有効期間【翌々月末まで】中であり、かつ、申込みの取消しがなく、まだ就職していない（充足していない）求職（求人）をいう。

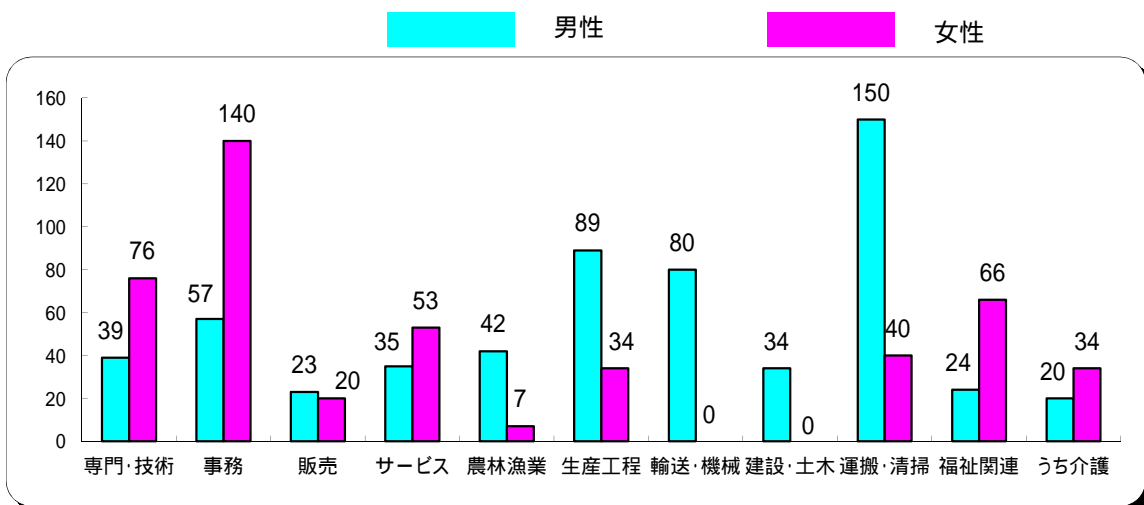




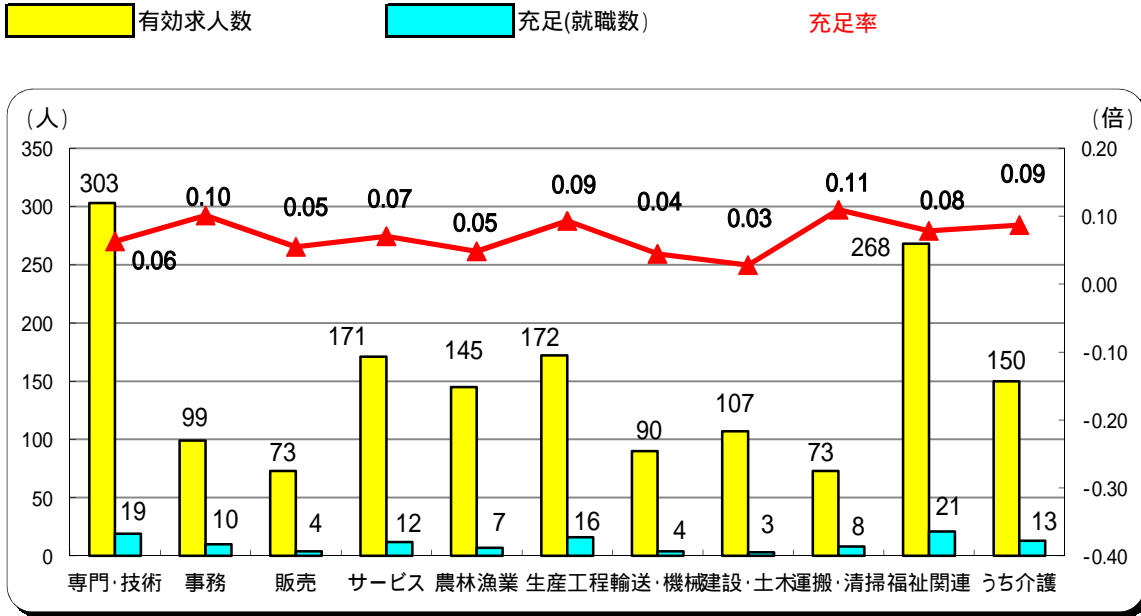
職業別有効求人・求職・倍率の状況 常用(パート除く)



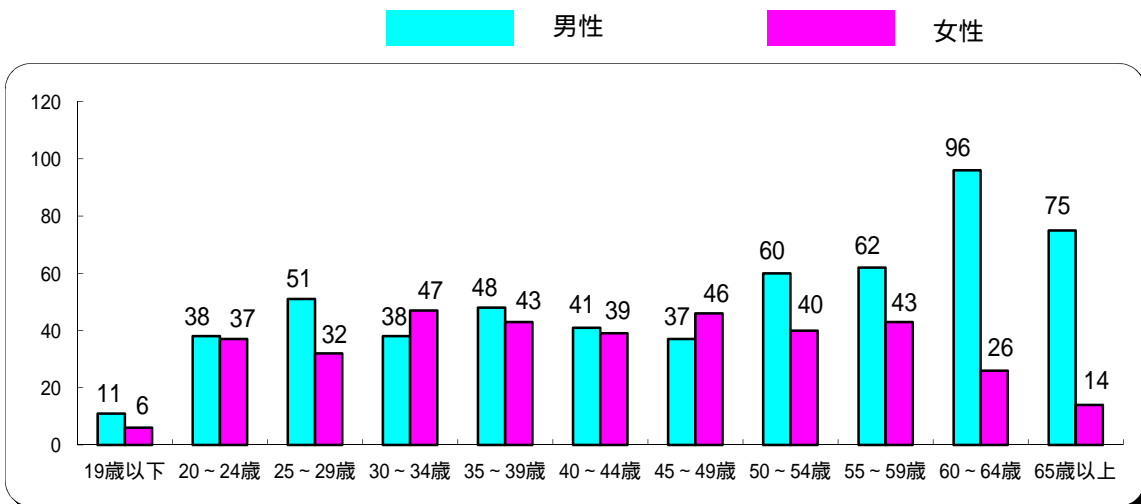
職業別・性別 有効求職状況 常用(パート除く)



職業別有効求人・充足状況 常用（パート除く）



年齢別有効求職状況 常用（パート除く）



職業紹介状況

30年1月

		合 計	男	志布志市ふるさとハローワーク	前 月	前年同月	前 年 同 月 比 (%)
求	新規求職申込件数	534	238	184	238	453	17.9
	常用	532	237	-	235	438	21.5
	パートを除く	379	209	-	153	310	22.3
	中高年齢者	297	145	-	115	232	28.0
	うち55歳以上	195	111	-	74	156	25.0
	雇用保険受給者	108	43	-	63	114	5.3
職	有効求職者数	1,436	675	-	1,229	1,383	3.8
	中高年齢者	822	430	-	689	786	4.6
	うち55歳以上	567	317	-	487	546	3.8
	雇用保険受給者	458	194	-	431	485	5.6
紹 介	紹介件数	432	202	219	255	463	6.7
	中高年齢者	237	112	-	123	211	12.3
	うち55歳以上	141	79	-	67	109	29.4
	雇用保険受給者	71	33	-	44	75	5.3
就 職	就職件数	131	59	60	139	163	19.6
	中高年齢者	50	25	-	60	69	27.5
	うち55歳以上	30	13	-	30	33	9.1
	雇用保険受給者	29	12	-	22	42	31.0
	県外就職	21	8	-	29	27	22.2
求 人	新規求人数	714	-	-	642	718	0.6
	うち常用求人	668	-	-	553	660	1.2
	うち正社員求人	344	-	-	283	308	11.7
	有効求人数	1,849	-	-	1,757	1,733	6.7
	充足数	116	-	-	123	142	18.3
各 種 比 率	新規求人倍率	1.34	-	-	2.70	1.58	0.24 P
	有効求人倍率	1.29	-	-	1.43	1.25	0.04 P
	新規求職者のうち 中高年齢者割合 (%)	55.6	60.9	-	48.3	51.2	4.4 P
	うち55歳以上	36.5	46.6	-	31.1	34.4	2.1 P
	中高年齢者の就職率 (%)	16.8	17.2	-	52.2	29.7	12.9 P
	うち55歳以上	15.4	11.7	-	40.5	21.2	5.8 P
	保険受給者の就職率 (%)	26.9	27.9	-	34.9	36.8	9.9 P
	就職率 (%) (新規求職者に対する)	24.5	24.8	32.6	58.4	36.0	11.5 P
充足率 (%) (新規求人に対する)	16.2	-	-	19.2	19.8	3.6 P	

雇用保険取扱状況

30年1月

		合 計			前 月	前年同月	前 年 同月比(%)
			男	女			
適 用	新規適用事業所数	2			1	5	60.0
	廃止事業所数	3			0	5	40.0
	月末現在 適用事業所数	1,516			1,517	1,490	1.7
	資格取得者数	207	95	112	172	214	3.3
	資格喪失者数	272	144	128	143	258	5.4
	離職票交付枚数	208	-	-	95	186	11.8
	高年齢継続被保険者	23	-	-	7	12	91.7
	特例被保険者	12	-	-	18	21	42.9
	月末現在被保険者数	18,648	9,402	9,246	17,492	18,333	1.7
給 付	雇用保険受給資格決定件数	115	48	67	51	112	2.7
	雇用保険初回受給者数	69	27	42	34	74	6.8
	雇用保険受給者実人員	248	96	152	239	272	8.8
	雇用保険支給金額 (基本手当)	31,039	14,051	16,988	26,899	30,985	0.2
	高年齢求職者給付金 受給資格決定件数	19	15	4	10	7	171.4
	高年齢求職者給付金 受給者数	16	12	4	4	8	100.0
	高年齢求職者給付金 支給金額	3,121	2,464	657	821	1,321	136.3
	特例一時金資格決定件数	22	13	9	7	16	37.5
	特例一時金受給者数	18	10	8	4	6	200.0
	特例一時金支給金額	2,862	1,823	1,039	710	1,212	136.1
	日雇求職者給付金 受給者実人員	0	0	0	0	0	-
	日雇求職者給付金 支給金額	0	0	0	0	0	-

金額の単位は千円