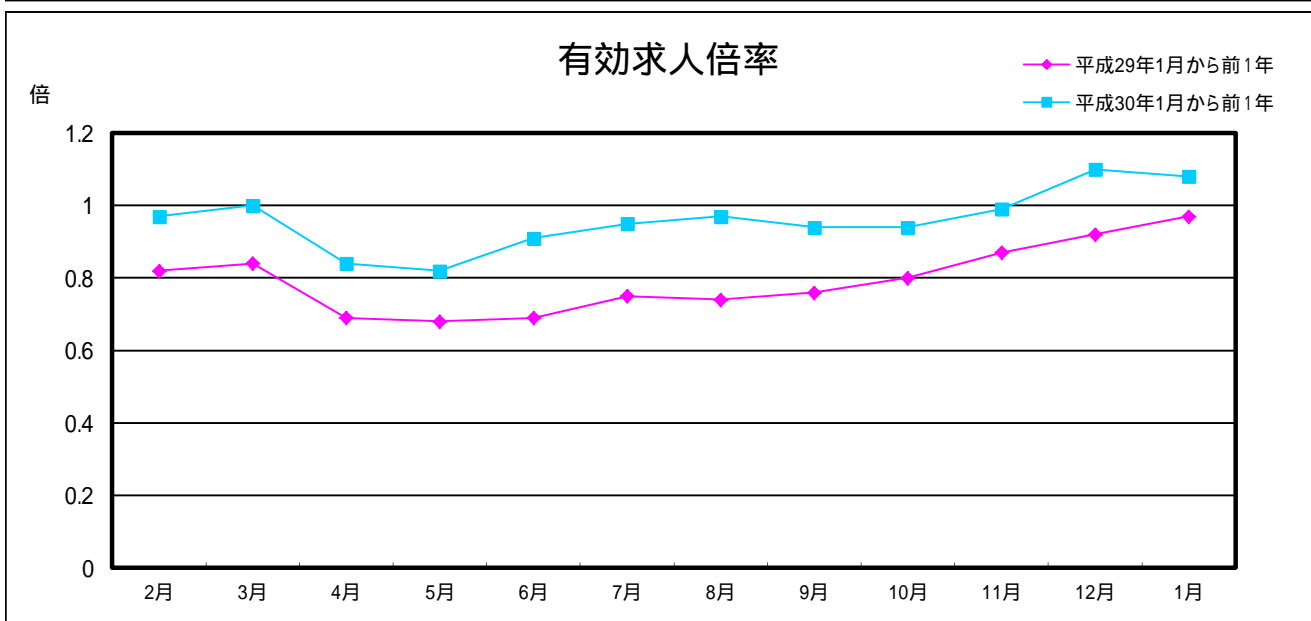
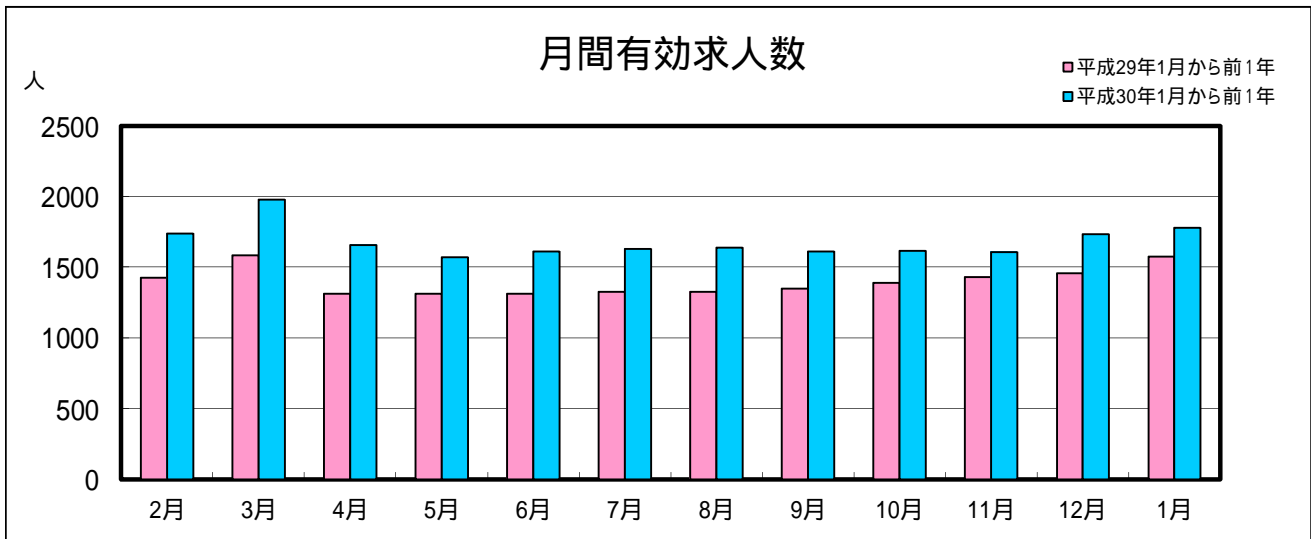
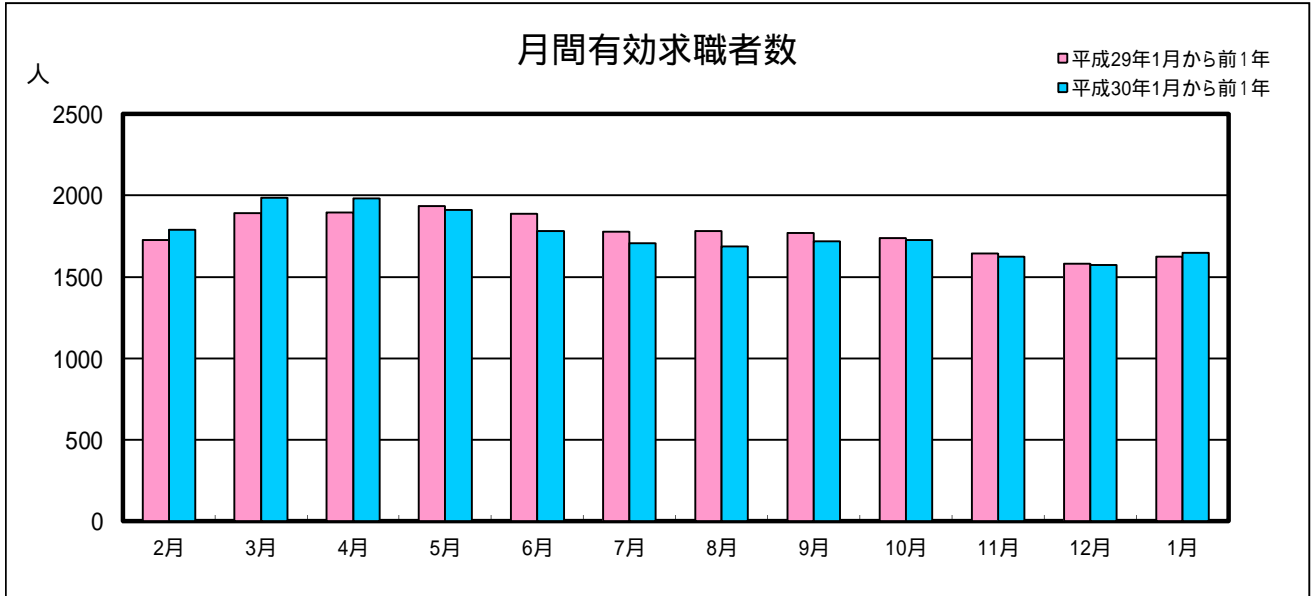


業務月報

(ハローワーク名瀬)

(平成30年1月)

名瀬公共職業安定所
(徳之島分室を含む)



1 一般職業紹介状況(新規学卒を除き、パートを含む)

項目	合計	男	女	前月比(%)	前年同月比(%)
A 新規求職申込件数	431	160	270	30.6	0.7
常用	428	158	269	30.1	0.9
保険受給者	81	34	46	37.3	29.6
B 月間有効求職者数	1,648	764	882	4.8	1.4
常用	1,638	758	878	4.7	1.7
保険受給者	538	226	311	3.9	12.1
C 新規求人数	726	-	-	2.3	2.5
常用	650	-	-	9.8	2.5
D 月間有効求人数	1,778	-	-	2.7	13.0
常用	1,638	-	-	4.7	14.7
E 紹介件数	414	190	224	6.4	11.9
常用	353	157	196	34.7	7.8
保険受給者	68	32	36	15.3	9.3
F 就職件数	154	71	83	14.0	3.8
常用	127	61	66	27.0	13.4
保険受給者	34	10	24	17.2	30.8
県外	7	5	2	133.3	16.7
G 充足数	148	-	-	14.5	0.7
常用	122	-	-	25.8	15.1
新規求人倍率 C/A(倍)	1.68	-	-	0.47	0.03
有効求人倍率 D/B(倍)	1.08	-	-	0.02	0.11
就職率 F/A×100(%)	35.7	44.4	30.7	18.51	1.65
充足率 G/D×100(%)	8.3	-	-	1.66	1.02

2 パートタイム職業紹介状況

項目	合計	男	女	前月比(%)	前年同月比(%)
A 新規求職申込件数	179	35	143	16.2	0.0
B 月間有効求職者数	750	223	526	6.1	11.4
C 新規求人数	320	-	-	23.4	2.4
D 月間有効求人数	784	-	-	5.4	8.7
E 紹介件数	203	67	136	16.1	1.5
F 就職件数	100	39	61	17.4	31.6
新規求人倍率 C/A(倍)	1.79	-	-	0.93	0.04
有効求人倍率 D/B(倍)	1.05	-	-	0.13	0.03

3 中高年齢者職業紹介状況(パートを含む)

項目	合計	男	女	前月比(%)	前年同月比(%)
繰越有効求職者数	670	374	296	0.6	0.5
新規求職申込件数	192	77	115	3.8	13.6
月間有効求職者数	862	451	411	1.3	2.4
紹介件数	199	96	103	15.7	4.3
就職件数	77	39	38	32.5	22.2

4 産業別新規求人・充足状況

項目	新規求人			充足		
	新規求人数	前月比(%)	前年同月比(%)	充足数	前月比(%)	前年同月比(%)
農, 林, 漁業	39	-	116.7	5	-	37.5
鉱業, 採石業, 砂利採取業	0	-	-	0	-	-
建設業	90	109.3	45.2	6	20.0	14.3
製造業	36	125.0	111.8	4	100.0	33.3
電気・ガス・熱供給・水道業	1	-	-	0	-	-
情報通信業	11	31.3	57.1	0	-	-
運輸業, 郵便業	42	27.3	2.3	7	22.2	12.5
卸売業, 小売業	128	16.4	12.9	19	171.4	137.5
金融業, 保険業	2	77.8	0.0	1	-	0.0
不動産業, 物品賃貸業	15	114.3	15.4	3	200.0	50.0
学術研究, 専門・技術サービス業	7	16.7	50.0	3	-	200.0
宿泊業, 飲食サービス業	73	37.1	40.4	13	44.4	85.7
生活関連サービス業, 娯楽業	19	72.7	72.7	1	0.0	50.0
教育, 学習支援業	1	0.0	50.0	0	100.0	-
医療, 福祉	158	6.0	30.4	27	27.0	42.6
複合サービス事業	21	16.7	23.5	4	33.3	100.0
サービス業(他に分類されないもの)	31	82.4	10.7	7	16.7	12.5
公務(他に分類されるものを除く)・その他	52	67.1	8.3	48	47.8	11.6
合計	726	2.3	2.5	148	14.5	0.7

- * 新規求人数 …………… 当月中に新たに自安定所(管内)で受理した求人数(採用予定人員)
- * 就職件数 …………… 自安定所の紹介により就職したことを確認した件数
- * 充足数 …………… 管内の有効求人が、安定所の紹介により求職者と結びついた件数
- * 求人倍率 …………… 1人の求職者に対する求人数の割合
- * 有効求人倍率…………… 月間有効求人数を月間有効求職者数で除して得た数値
- * 就職率 …………… 求職者に対する就職件数の割合(本月報では、新規求職者に対する数値)
- * 充足率 …………… 管内の有効求人に対する充足数の割合

5. 雇用保険適用状況

項目	合計	男	女	前年同月数	前年同月比(%)
新規適用事業所数	4	-	-	4	0.0
廃止事業所数	0	-	-	7	100.0
月末適用事業所数	2,200	-	-	2,165	1.6
資格取得者数	254	125	129	282	9.9
資格喪失者数	299	129	170	268	11.6
離職票交付枚数	202	-	-	190	6.3
月末被保険者数	21,512	11,075	10,437	21,203	1.5

6. 雇用保険失業等給付状況

項目		合計	男	女	前年同月数	前年同月比(%)		
求職者給付	一般求職者給付	基本手当	受給資格決定件数	86	36	50	132	34.9
			初回受給者数	73	24	49	78	6.4
		受給者実人員	375	148	227	375	0.0	
		基本手当支給総額(千円)	41,254	18,190	23,064	41,953	1.7	
	技能習得手当及び寄宿手当	受給者実人員	8	1	7	8	0.0	
		支給金額(千円)	108	13	95	93	16.1	
		傷病手当	受給者実人員	2	2	0	2	0.0
	支給金額(千円)	249	249	0	235	6.0		
	高年齢求職者給付金	受給資格決定件数	15	8	7	8	87.5	
		受給者数	7	4	3	7	0.0	
		支給金額(千円)	1,616	941	675	1,137	42.1	
	特例一時金	受給資格決定件数	1	1	0	2	50.0	
		受給者数	1	1	0	1	0.0	
		支給金額(千円)	229	229	0	209	9.6	
	日雇労働求職者給付金	総受給者実人員	0	0	0	1	100.0	
総支給金額(千円)		0	0	0	60	100.0		
就職促進給付	再就職手当	支給人員	16	7	9	22	27.3	
		支給金額(千円)	5,216	2,788	2,427	5,685	8.3	
	就業促進定着手当	支給人員	5	4	1	10	50.0	
		支給金額(千円)	933	768	165	1,582	41.0	
	就業手当	受給者実人員	1	0	1	4	75.0	
		支給金額(千円)	186	0	186	235	20.9	
	常用就職支度手当	支給人員	0	0	0	1	100.0	
		支給金額(千円)	0	0	0	112	100.0	
教育訓練給付	教育訓練給付金(一般)	受給者数	10	3	7	5	100.0	
		支給金額(千円)	262	73	188	194	35.1	
	教育訓練給付金(専門実践)	受給者実人員	0	0	0	8	100.0	
		支給金額(千円)	0	0	0	946	100.0	
雇用継続給付	高年齢雇用継続給付	基本給付金	受給者実人員	348	201	147	332	4.8
			支給金額(千円)	7,475	4,793	682	7,076	5.6
		再就職給付金	受給者実人員	0	0	0	0	-
			支給金額(千円)	0	0	0	0	-
	育児休業給付	基本給付金	受給者実人員	160	0	160	108	48.2
			支給金額(千円)	17,609	0	17,609	11,828	48.9
		職場復帰給付金	受給者数	0	0	0	0	-
			支給金額(千円)	0	0	0	0	-
	介護休業給付	受給者数	1	0	1	0	-	
		支給金額(千円)	594	0	594	0	-	