



業務月報

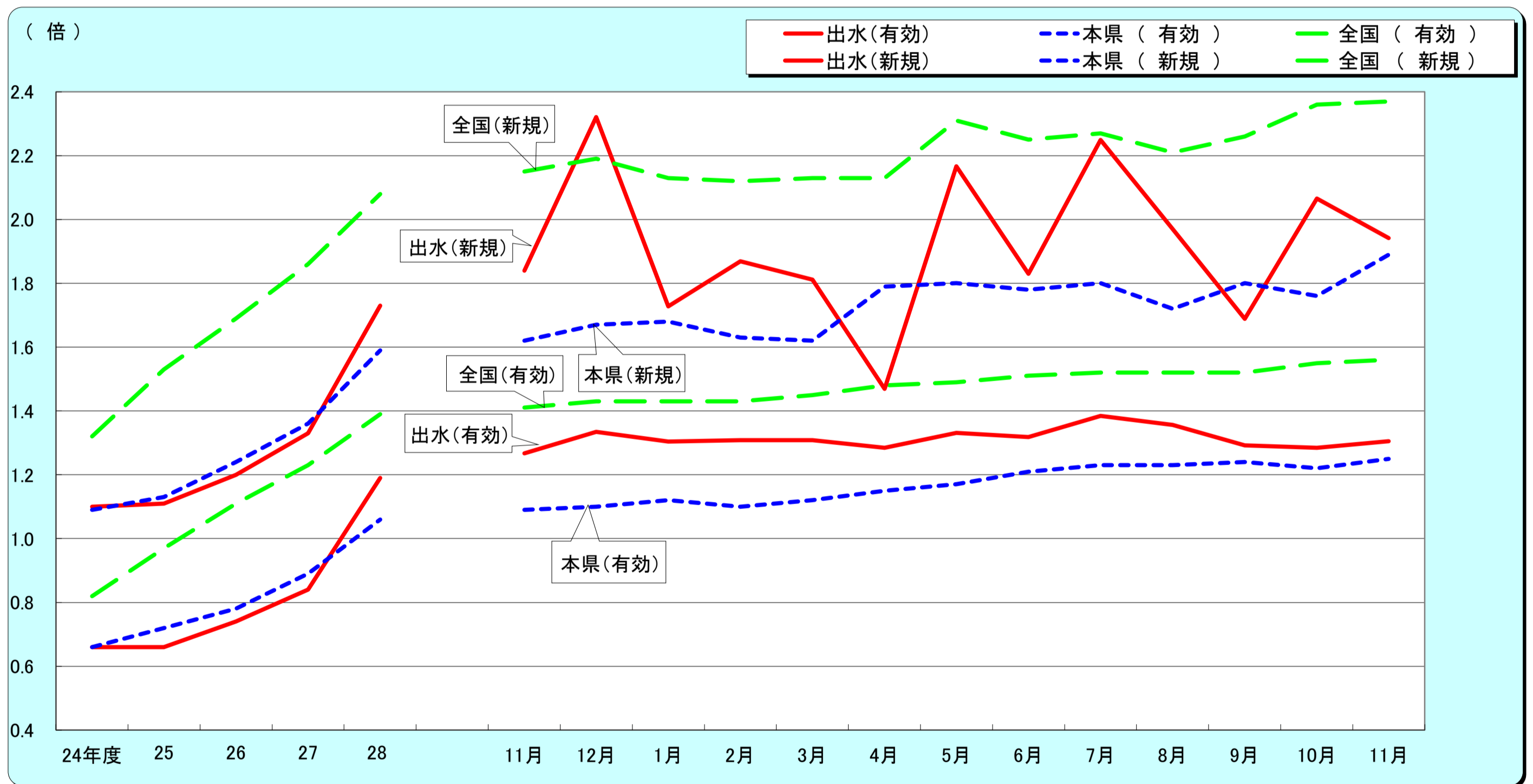
平成29年11月分
(ハローワーク出水)

出水公共職業安定所
出水市緑町37-5
TEL 0996-62-0685
FAX 0996-63-1308

管轄区域(出水市、阿久根市、長島町)

クレインパーク(出水市・鶴の博物館)

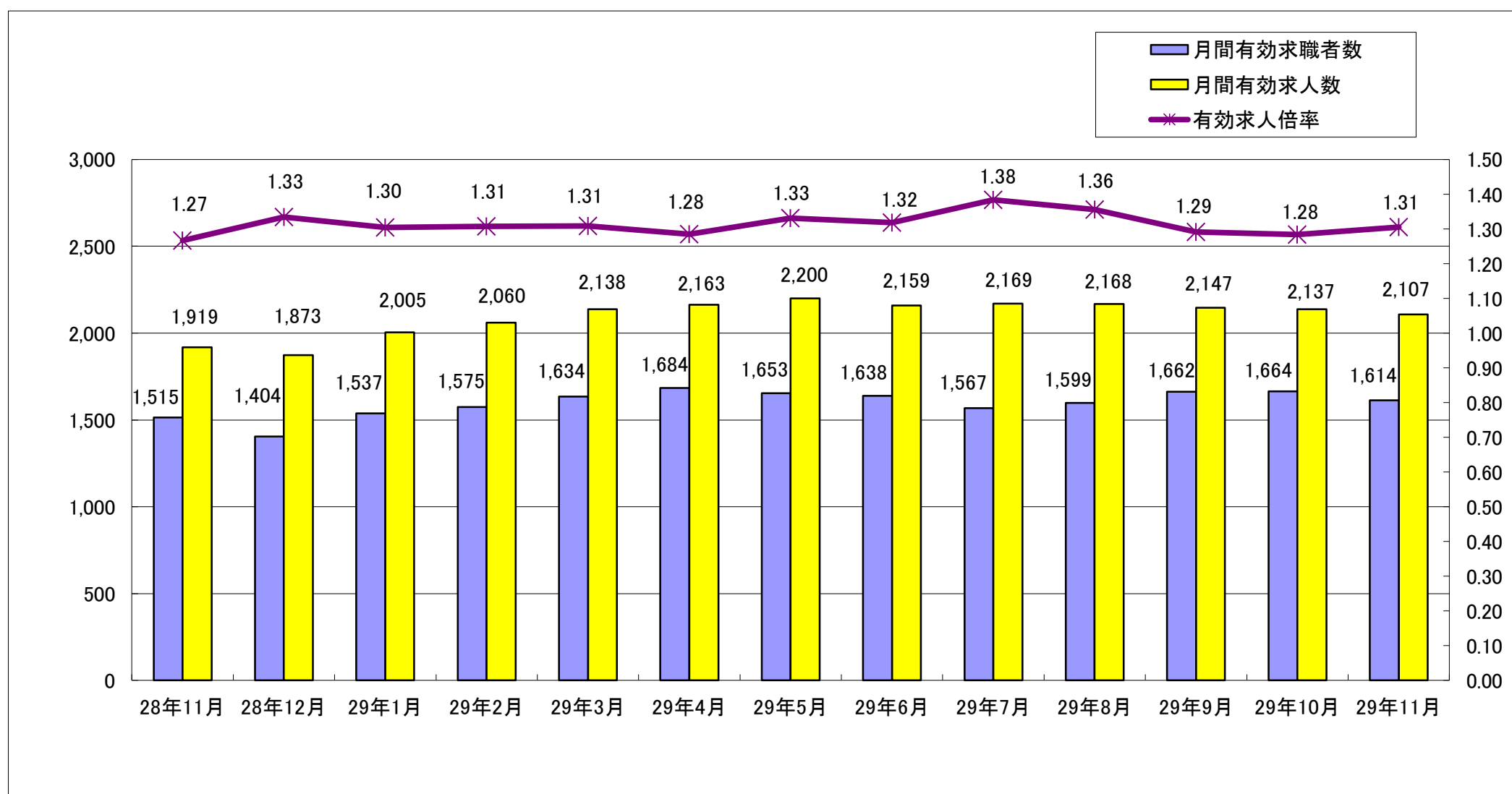
1. 求人倍率の推移(パートを含む、年度平均は原数値、各月は季節調整値)



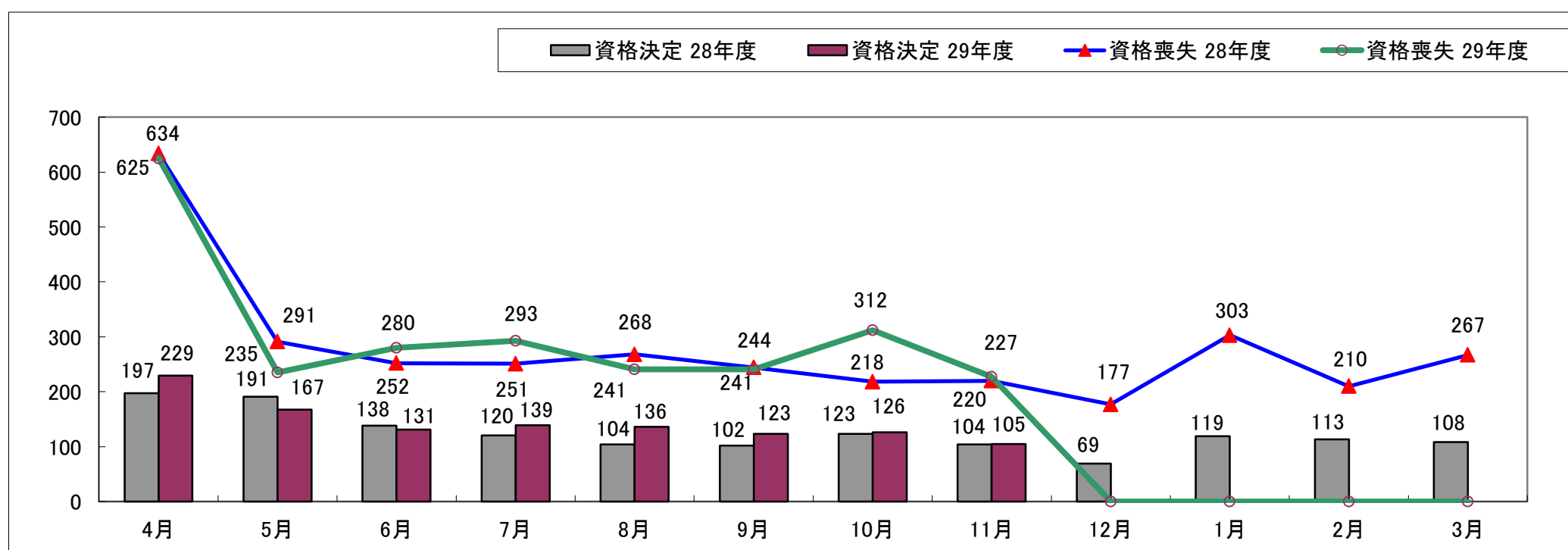
		24年度	25	26	27	28	11月	12月	1月	2月	3月	4月	5月	6月	7月	8月	9月	10月	11月
有効求人倍率	出水	0.66	0.66	0.74	0.84	1.19	1.27	1.33	1.30	1.31	1.31	1.28	1.33	1.32	1.38	1.36	1.29	1.28	1.31
	本県	0.66	0.72	0.78	0.89	1.06	1.09	1.10	1.12	1.10	1.12	1.15	1.17	1.21	1.23	1.23	1.24	1.22	1.25
	全国	0.82	0.97	1.11	1.23	1.39	1.41	1.43	1.43	1.43	1.45	1.48	1.49	1.51	1.52	1.52	1.52	1.55	1.56
新規求人倍率	出水	1.10	1.11	1.20	1.33	1.73	1.84	2.32	1.73	1.87	1.81	1.47	2.17	1.83	2.25	1.97	1.69	2.06	1.94
	本県	1.09	1.13	1.24	1.36	1.59	1.62	1.67	1.68	1.63	1.62	1.79	1.80	1.78	1.80	1.72	1.80	1.76	1.89
	全国	1.32	1.53	1.69	1.86	2.08	2.15	2.19	2.13	2.12	2.13	2.13	2.31	2.25	2.27	2.21	2.26	2.36	2.37
完全失業率 (%)	全国	4.3	4.0	3.6	3.4	3.1	3.1	3.1	3.0	2.8	2.8	2.8	3.1	2.8	2.8	2.8	2.8	2.8	2.7
完全失業者数 (万人)	全国	280	256	233	218	202	197	193	197	188	188	197	210	192	191	189	190	181	178

※全国及び本県の数値は季節調整値です

2. 求人・求職の動向



3. 雇用保険の動向



	28年11月	28年12月	29年1月	29年2月	29年3月	29年4月	29年5月	29年6月	29年7月	29年8月	29年9月	29年10月	29年11月
新規求職者数	380	287	463	436	439	533	396	418	365	400	430	385	393
有効求職者数	1,515	1,404	1,537	1,575	1,634	1,684	1,653	1,638	1,567	1,599	1,662	1,664	1,614
新規求人数	699	666	800	815	795	783	858	765	821	788	726	795	763
有効求人数	1,919	1,873	2,005	2,060	2,138	2,163	2,200	2,159	2,169	2,168	2,147	2,137	2,107
紹介件数	488	348	519	597	577	490	512	550	485	489	578	453	440
就職件数	207	168	199	234	289	269	244	237	208	205	216	227	216
就職率(%)	54.5	58.5	43.0	53.7	65.8	50.5	61.6	56.7	57.0	51.3	50.2	59.0	55.0
充足率(%)	26.3	21.8	21.9	27.2	33.2	30.7	24.7	27.2	22.4	24.5	25.9	23.9	25.4
資格取得件数	295	166	283	306	323	623	414	330	272	234	267	283	267
資格喪失件数	220	177	303	210	267	625	235	280	293	241	241	312	227
会社都合離職者	5	4	8	11	10	44	6	7	9	14	20	10	10
離職票交付件数	144	117	237	145	199	495	172	175	225	164	183	196	147
受給資格決定件数 (一般・一時金)	104	69	119	113	108	229	167	131	139	136	123	126	105
受給者実人員	366	338	337	301	306	314	353	342	355	416	381	383	353

4. 一般職業紹介状況(新規学卒除き、パート含む)

項目	区分	合計	性別		前月	前年同月	前年同月比 (%)
			男	女			
求 職	A. 新規求職申込件数	393	147	246	385	380	3.4
	常用	391	145	246	384	377	3.7
	雇用保険受給者	94	24	70	97	87	8.0
求 職	B. 月間有効求職者数	1,614	708	905	1,664	1,515	6.5
	常用	1,609	705	903	1,657	1,508	6.7
	雇用保険受給者	566	206	360	580	535	5.8
求 人	C. 新規求人数	763			795	699	9.2
	常用	713			696	638	11.8
	D. 月間有効求人数	2,107			2,137	1,919	9.8
	常用	1,950			2,006	1,725	13.0
紹 介	E. 紹介件数	440	196	244	453	488	▲ 9.8
	常用	394	176	218	428	430	▲ 8.4
	雇用保険受給者	89	49	40	94	102	▲ 12.7
就 職	F. 就職件数	216	95	121	227	207	4.3
	常用	191	81	110	205	180	6.1
	雇用保険受給者	60	24	36	62	60	0.0
比 率	新規求人倍率(C/A)	1.94			2.06	1.84	0.10P
	有効求人倍率(D/B)	1.31			1.28	1.27	0.04P
	就職率(F/A×100)	54.96	64.63	49.19	58.96	54.47	0.49P
	充足率	25.4			23.9	26.3	▲ 0.90P

5. パートタイム職業紹介状況

項目	区分	合計	性別		前月	前年同月	前年同月比 (%)
			男	女			
A. 新規求職申込件数		153	28	125	141	133	15.0
B. 月間有効求職者数		651	152	498	646	578	12.6
C. 新規求人数		239			302	253	▲ 5.5
D. 月間有効求人数		672			699	732	▲ 8.2
E. 紹介件数		129	27	102	154	167	▲ 22.8
F. 就職件数		77	13	64	89	60	28.3
新規求人倍率(C/A)		1.56			2.14	1.90	▲ 17.88P
有効求人倍率(D/B)		1.03			1.08	1.27	▲ 18.49P

ハローワークでは性別の記入が無くとも求職を受理することとしているため、男女の合計数と総数が一致しない場合があります。

6.雇用保険適用取扱状況

項目	区分		前月	前年同月	前年同月比 (%)		
	合計	男				女	
新規適用事業所数	3		4	5	▲ 40.0		
廃止事業所数	1		3	2	▲ 50.0		
月末現在適用事業所数	1,471		1,469	1,470	0.1		
資格取得者数	267	109	158	283	295	▲ 9.5	
資格喪失者数	227	109	118	312	220	3.2	
	うち事業主都合	10	4	6	10	5	100.0
月末現在被保険者数	20,574	10,225	10,349	20,530	20,262	1.5	

7.雇用保険給付取扱状況

項目	区分		前月	前年同月	前年同月比 (%)			
	合計	男				女		
一般手当	支給金額(千円)	38,925	16,474	22,452	39,068	37,947	2.6	
	受給資格決定件数	98	34	64	109	92	6.5	
	初回受給者数	74	26	48	84	107	▲ 30.8	
	受給者実人員	342	122	220	368	358	▲ 4.5	
	支給金額(千円)	38,240	16,018	22,222	38,505	36,909	3.6	
高年齢	受給資格決定件数	7	4	3	17	12	▲ 41.7	
	受給者数	11	5	6	15	8	37.5	
	支給金額(千円)	2,048	887	1,161	2,985	1,397	46.6	
特例	受給資格決定件数	0	0	0	0	0	-	
	受給者数	0	0	0	0	0	-	
	支給金額(千円)	0	0	0	0	0	-	
就職促進給付	計	支給人員	47	24	23	48	31	51.6
		支給金額(千円)	15,719	8,887	68,312	14,277	11,335	38.7
	うち再就職手当	支給人員	44	21	23	43	31	41.9
		支給金額(千円)	13,896	8,098	5,798	12,889	9,734	42.8
	うち就業促進定着手当	支給人員	13	5	8	11	9	44.4
		支給金額(千円)	1,780	748	1,032	1,220	1,601	11.2
うち就業手当	支給人員	0	0	0	0	0	-	
	支給金額(千円)	0	0	0	0	0	-	
教育訓練給付	通学制	受給者数	3	2	1	1	4	▲ 25.0
		支給金額(千円)	87	37	50	26	163	▲ 46.6
	通信制	受給者数	15	5	10	3	8	87.5
		支給金額(千円)	321	120	201	35	209	53.6
雇用継続給付	高年齢雇用継続給付	受給者実人員	196	162	34	149	218	▲ 10.1
		支給金額(千円)	4,336	3,727	609	2,960	4,815	▲ 9.9
給付	育児休業給付	受給者実人員	130	0	130	125	105	23.8
		支給金額(千円)	12,854	0	12,854	11,450	10,629	20.9
給付	介護休業給付	受給者実人員	0	0	0	1	2	▲ 100.0
		支給金額(千円)	0	0	0	131	328	▲ 100.0