



業務月報

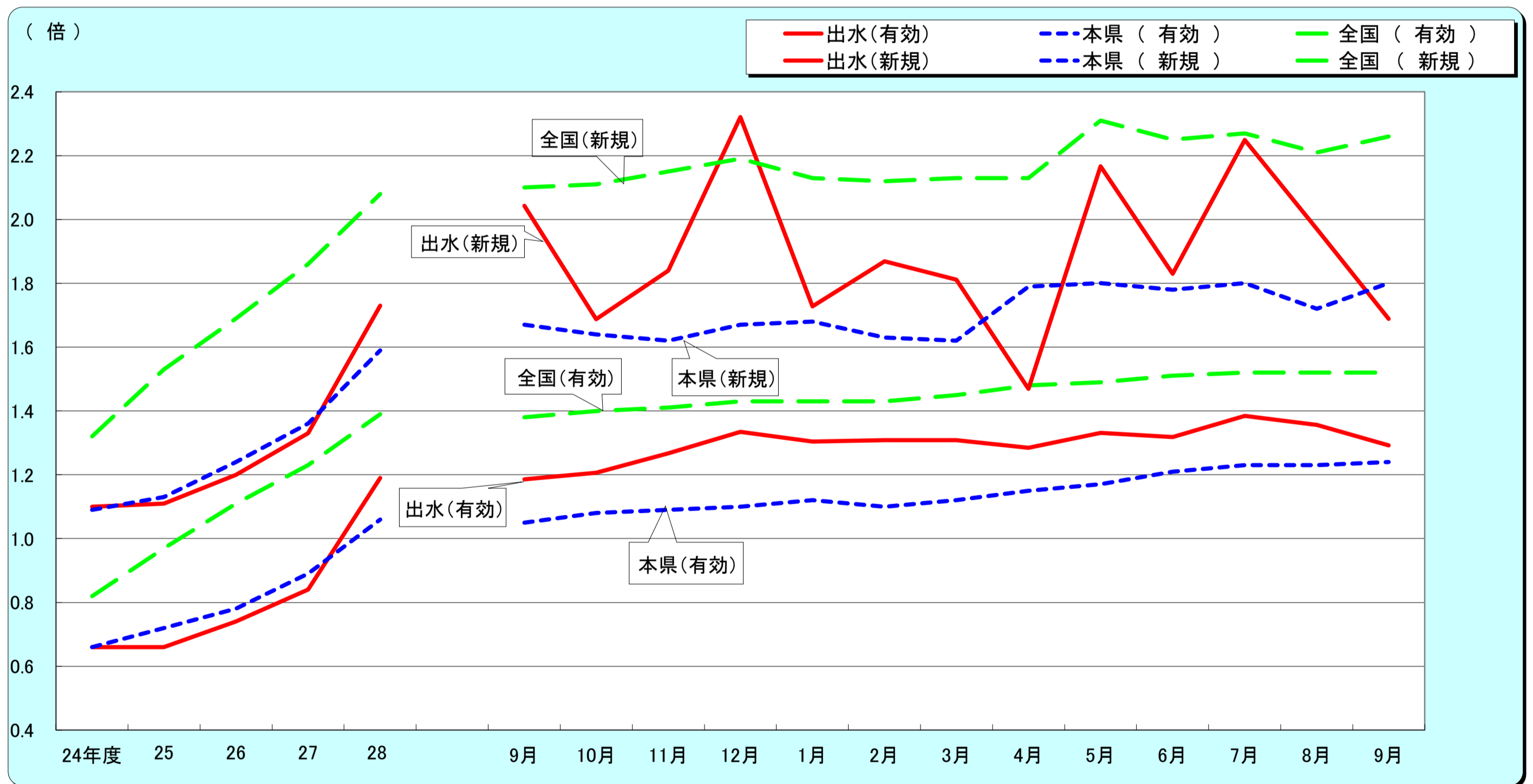
平成29年9月分
(ハローワーク出水)

出水公共職業安定所
出水市緑町37-5
TEL 0996-62-0685
FAX 0996-63-1308

管轄区域(出水市、阿久根市、出水郡)

クレインパーク(出水市・鶴の博物館)

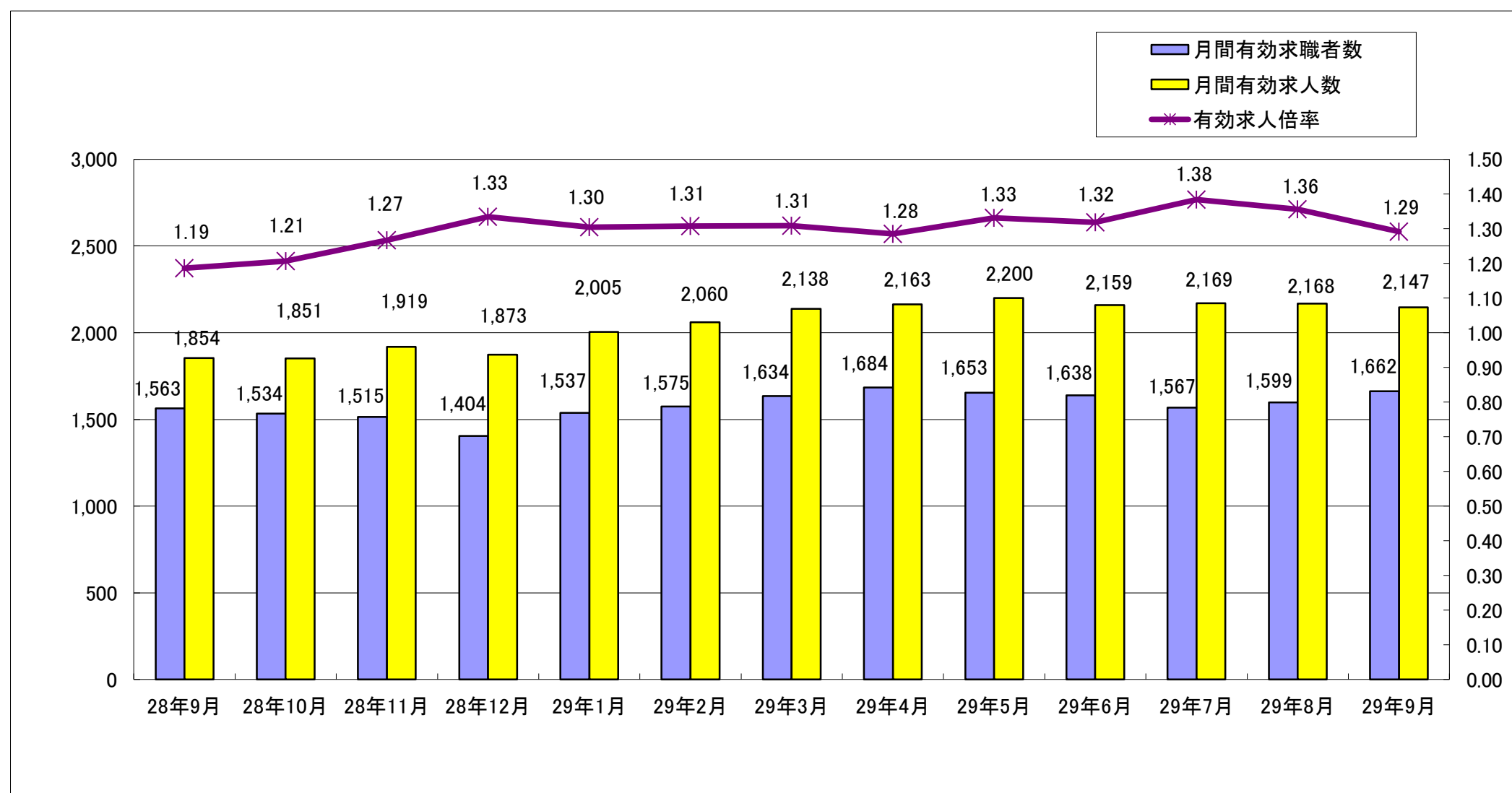
1. 求人倍率の推移(パートを含む、年度平均は原数値、各月は季節調整値)



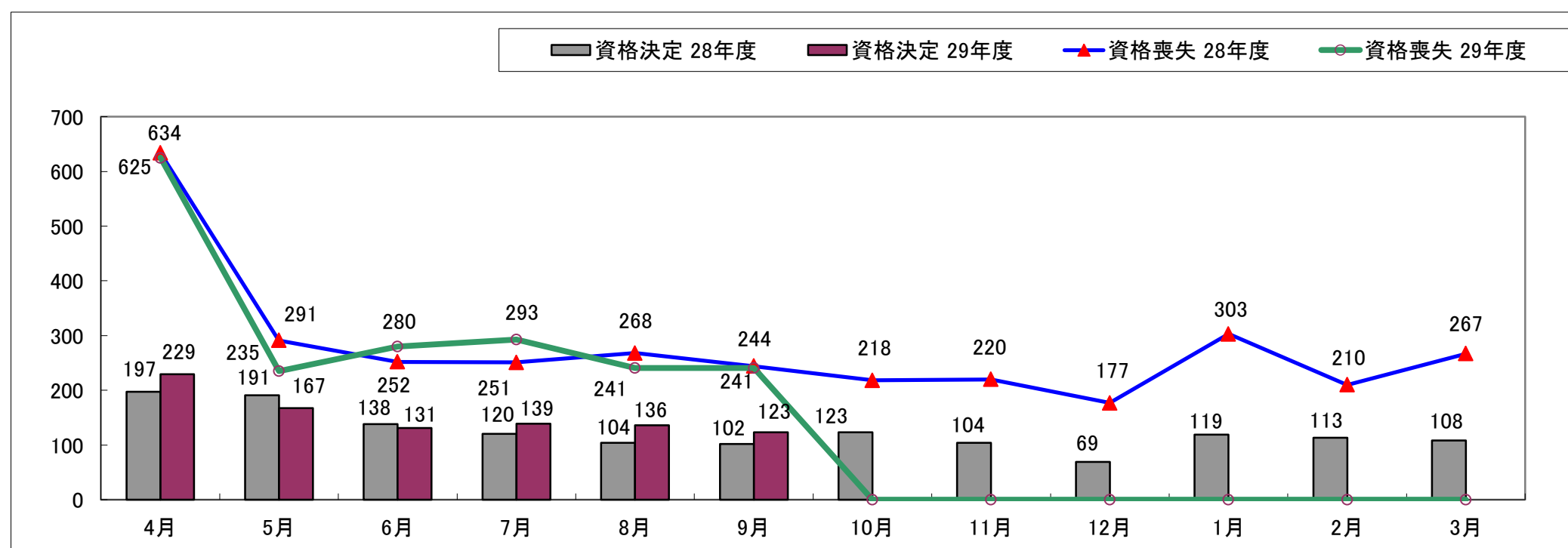
		24年度	25	26	27	28	9月	10月	11月	12月	1月	2月	3月	4月	5月	6月	7月	8月	9月
有効求人倍率	出水	0.66	0.66	0.74	0.84	1.19	1.19	1.21	1.27	1.33	1.30	1.31	1.31	1.28	1.33	1.32	1.38	1.36	1.29
	本県	0.66	0.72	0.78	0.89	1.06	1.05	1.08	1.09	1.10	1.12	1.10	1.12	1.15	1.17	1.21	1.23	1.23	1.24
	全国	0.82	0.97	1.11	1.23	1.39	1.38	1.40	1.41	1.43	1.43	1.43	1.43	1.45	1.48	1.49	1.51	1.52	1.52
新規求人倍率	出水	1.10	1.11	1.20	1.33	1.73	2.04	1.69	1.84	2.32	1.73	1.87	1.81	1.47	2.17	1.83	2.25	1.97	1.69
	本県	1.09	1.13	1.24	1.36	1.59	1.67	1.64	1.62	1.67	1.68	1.63	1.62	1.79	1.80	1.78	1.80	1.72	1.80
	全国	1.32	1.53	1.69	1.86	2.08	2.10	2.11	2.15	2.19	2.13	2.12	2.13	2.13	2.31	2.25	2.27	2.21	2.26
完全失業率 (%)	全国	4.3	4.0	3.6	3.4	3.1	3.0	3.0	3.1	3.1	3.0	2.8	2.8	2.8	3.1	2.8	2.8	2.8	2.8
完全失業者数 (万人)	全国	280	256	233	218	202	204	195	197	193	197	188	188	197	210	192	191	189	190

※全国及び本県の数値は季節調整値です

2. 求人・求職の動向



3. 雇用保険の動向



	28年9月	28年10月	28年11月	28年12月	29年1月	29年2月	29年3月	29年4月	29年5月	29年6月	29年7月	29年8月	29年9月
新規求職者数	379	394	380	287	463	436	439	533	396	418	365	400	430
有効求職者数	1,563	1,534	1,515	1,404	1,537	1,575	1,634	1,684	1,653	1,638	1,567	1,599	1,662
新規求人数	774	665	699	666	800	815	795	783	858	765	821	788	726
有効求人数	1,854	1,851	1,919	1,873	2,005	2,060	2,138	2,163	2,200	2,159	2,169	2,168	2,147
紹介件数	514	505	488	348	519	597	577	490	512	550	485	489	578
就職件数	233	228	207	168	199	234	289	269	244	237	208	205	216
就職率(%)	61.5	57.9	54.5	58.5	43.0	53.7	65.8	50.5	61.6	56.7	57.0	51.3	50.2
充足率(%)	27.8	31.0	26.3	21.8	21.9	27.2	33.2	30.7	24.7	27.2	22.4	24.5	25.9
資格取得件数	233	250	295	166	283	306	323	623	414	330	272	234	267
資格喪失件数	244	218	220	177	303	210	267	625	235	280	293	241	241
会社都合離職者	10	13	5	4	8	11	10	44	6	7	9	14	20
離職票交付件数	175	172	144	117	237	145	199	495	172	175	225	164	183
受給資格決定件数 (一般・一時金)	102	123	104	69	119	113	108	229	167	131	139	136	123
受給者実人員	398	347	366	338	337	301	306	314	353	342	355	416	381

4. 一般職業紹介状況(新規学卒除き、パート含む)

項目	区分	合計	性別		前月	前年同月	前年同月比 (%)
			男	女			
求 職	A. 新規求職申込件数	430	186	242	400	379	13.5
	常用	429	185	242	397	379	13.2
	雇用保険受給者	101	31	70	94	83	21.7
求 職	B. 月間有効求職者数	1,662	734	925	1,599	1,563	6.3
	常用	1,653	731	920	1,590	1,559	6.0
	雇用保険受給者	594	209	385	595	567	4.8
求 人	C. 新規求人数	726			788	774	▲ 6.2
	常用	702			760	678	3.5
	D. 月間有効求人数	2,147			2,168	1,854	15.8
	常用	2,001			1,973	1,693	18.2
紹 介	E. 紹介件数	578	271	304	489	514	12.5
	常用	552	262	286	451	484	14.0
	雇用保険受給者	147	54	93	125	119	23.5
就 職	F. 就職件数	216	91	125	205	233	▲ 7.3
	常用	203	87	116	191	207	▲ 1.9
	雇用保険受給者	59	21	38	55	59	0.0
比 率	新規求人倍率(C/A)	1.69			1.97	2.04	▲ 0.35P
	有効求人倍率(D/B)	1.29			1.36	1.19	0.11P
	就職率(F/A×100)	50.23	48.92	51.65	51.25	61.48	▲ 11.25P
	充足率	25.9			24.5	27.8	▲ 1.88P

5. パートタイム職業紹介状況

項目	区分	合計	性別		前月	前年同月	前年同月比 (%)
			男	女			
A. 新規求職申込件数		145	26	119	131	129	12.4
B. 月間有効求職者数		653	156	497	630	588	11.1
C. 新規求人数		213			241	284	▲ 25.0
D. 月間有効求人数		696			730	705	▲ 1.3
E. 紹介件数		174	43	131	142	193	▲ 9.8
F. 就職件数		84	22	62	65	96	▲ 12.5
新規求人倍率(C/A)		1.47			1.84	2.20	▲ 33.28P
有効求人倍率(D/B)		1.07			1.16	1.20	▲ 11.10P

ハローワークでは性別の記入が無くとも求職を受理することとしているため、男女の合計数と総数が一致しない場合があります。

6.雇用保険適用取扱状況

項目	区分		前月	前年同月	前年同月比 (%)
	合計	男			
新規適用事業所数	3		0	3	0.0
廃止事業所数	19		1	5	280.0
月末現在適用事業所数	1,459		1,475	1,469	▲ 0.7
資格取得者数	267	118	234	233	14.6
資格喪失者数	241	109	241	244	▲ 1.2
	うち事業主都合	20	14	10	100.0
月末現在被保険者数	20,561	10,246	20,536	20,150	2.0

7.雇用保険給付取扱状況

項目	区分		前月	前年同月	前年同月比 (%)			
	合計	男				女		
一般手当	支給金額(千円)	36,553	13,791	22,761	43,397	42,430	▲ 13.9	
	受給資格決定件数	115	37	78	117	95	21.1	
	初回受給者数	73	29	44	106	62	17.7	
	受給者実人員	371	123	248	381	382	▲ 2.9	
	支給金額(千円)	36,061	13,659	22,402	42,834	41,549	▲ 13.2	
高年齢	受給資格決定件数	8	6	2	18	7	14.3	
	受給者数	10	7	3	15	16	▲ 37.5	
	支給金額(千円)	1,732	1,263	469	2,799	3,194	▲ 45.8	
特例	受給資格決定件数	0	0	0	1	0	-	
	受給者数	0	0	0	20	0	-	
	支給金額(千円)	0	0	0	2,263	0	-	
就職促進給付	計	支給人員	51	23	28	39	37	37.8
		支給金額(千円)	18,703	9,352	9,351	11,519	10,480	78.5
	うち再就職手当	支給人員	50	23	27	38	36	38.9
		支給金額(千円)	17,134	8,498	8,637	10,415	9,084	88.6
	うち就業促進定着手当	支給人員	11	5	6	8	7	57.1
		支給金額(千円)	1,523	854	689	1,047	1,327	14.8
うち就業手当	支給人員	1	0	1	1	0	-	
	支給金額(千円)	38	0	38	39	0	-	
教育訓練給付	通学制	受給者数	1	0	1	2	3	▲ 66.7
		支給金額(千円)	36	0	36	64	116	▲ 69.0
	通信制	受給者数	2	0	2	1	3	▲ 33.3
		支給金額(千円)	48	0	48	16	48	0.0
雇用継続給付	高年齢雇用継続給付	受給者実人員	211	177	34	136	305	▲ 30.8
		支給金額(千円)	4,839	4,242	597	2,671	6,160	▲ 21.4
	育児休業給付	受給者実人員	132	0	132	142	129	2.3
		支給金額(千円)	13,194	0	13,194	13,615	12,831	2.8
介護休業給付	受給者実人員	0	0	0	0	0	-	
	支給金額(千円)	0	0	0	0	0	-	