おおすみ労働市場

令和8年9月

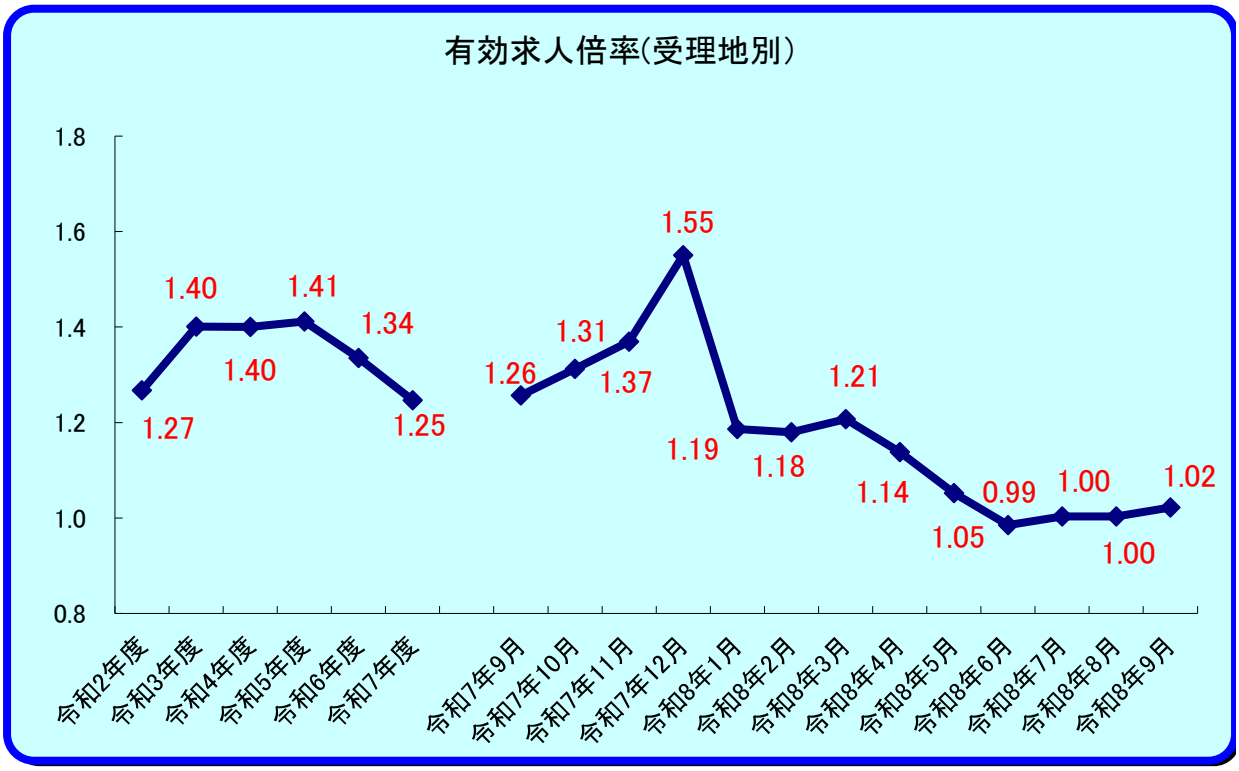

※　雇用形態：一般（常用＋臨時・季節）＋常用的パート＋臨時的パート

（注）有効求人倍率＝有効求人数／有効求職者数

有効求職（求人）とは、公共職業安定所に申し込まれた求職（求人）であって、その申込みの有効期間【翌々月末まで】中であり、かつ、申込みの取消しがなく、まだ就職していない（充足していない）求職（求人）をいう。

受理地別有効求人倍率：ハローワーク大隅で受理した受理地別有効求人数により算出した求人倍率。

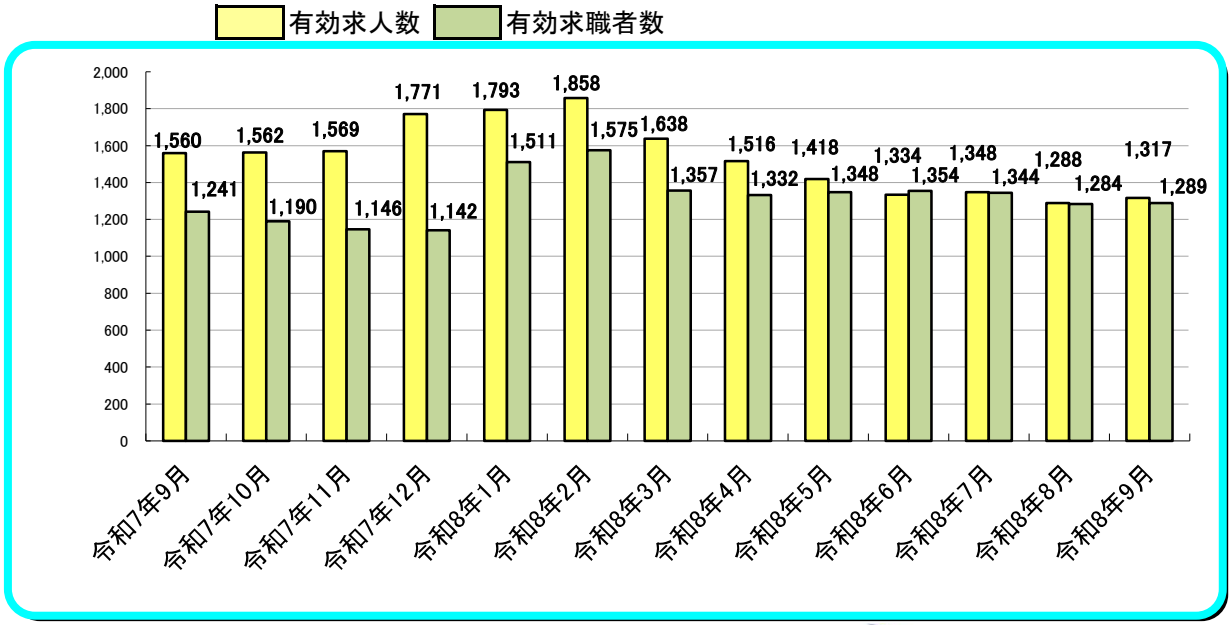

ひと、くらし、みらいのために
厚生労働省
Ministry of Health , Labour and Welfare

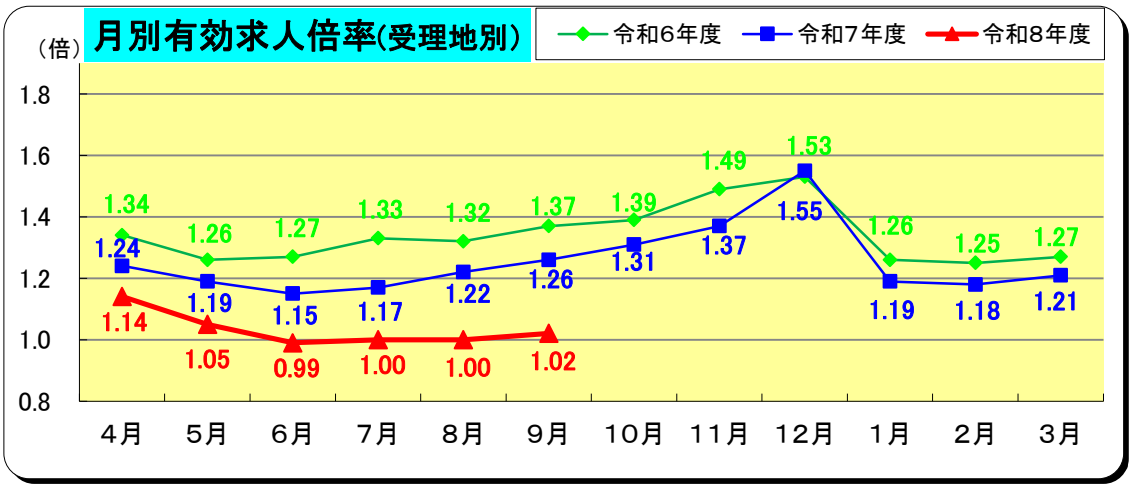

職業別有効求人・求職・倍率の状況　常用（パートを含む）

令和8年9月

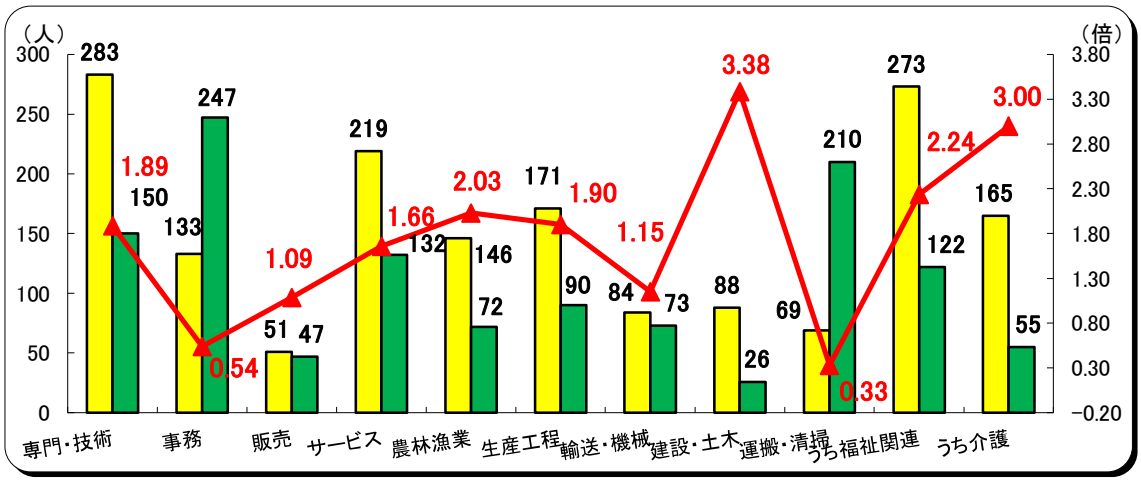

職業別・性別　有効求職状況　常用（パートを含む）

令和8年9月

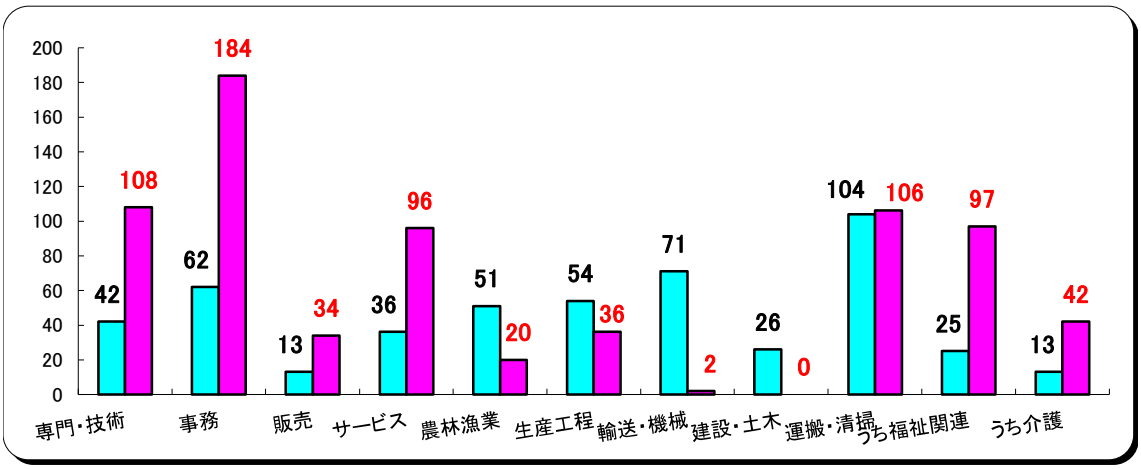

職業別有効求人・充足状況　常用（パートを含む）

令和８年９月

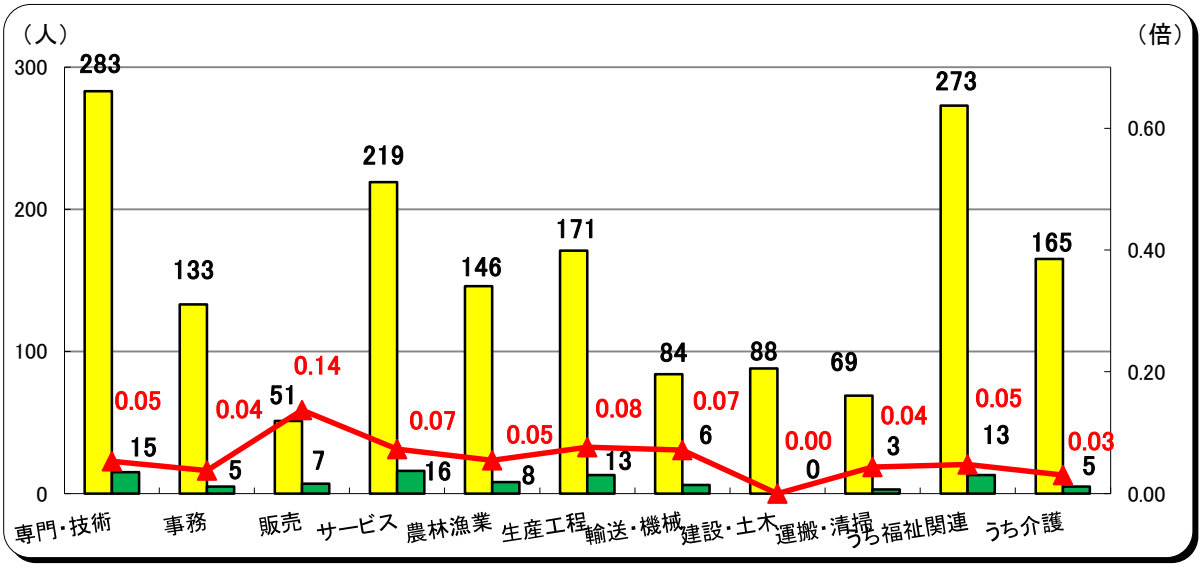

年齢別有効求職状況　常用（パートを含む）

令和８年９月

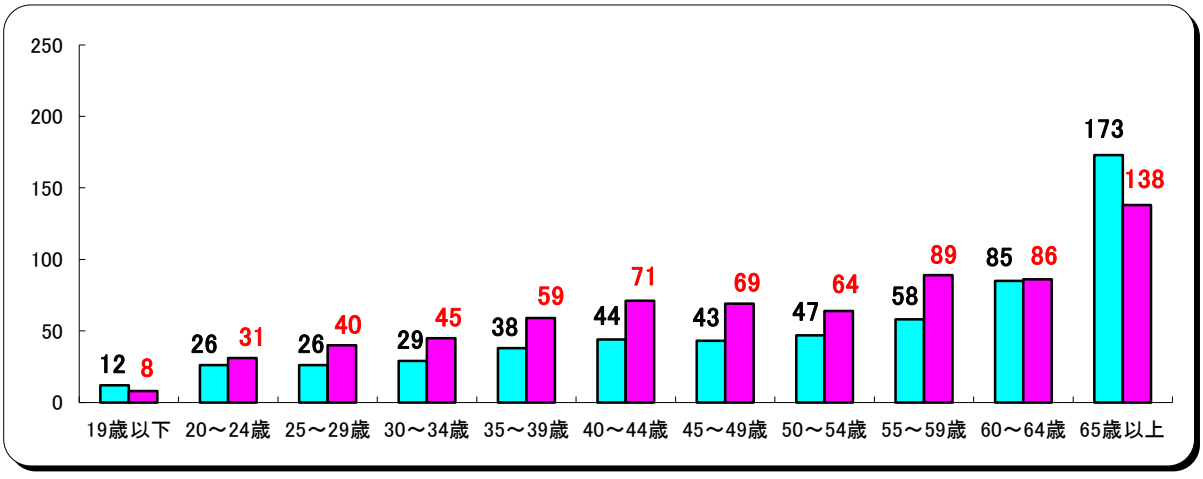

職業紹介状況

令和8年9月

		合計	男	志布志市ふるさとハローワーク	前月	前年同月	前年同月比(%)
求職	新規求職申込件数	278	137	70	223	261	6.5
	常用	278	137	－	223	260	6.9
	パートを除く	162	92	－	130	149	8.7
	中高年齢者	186	98	－	143	158	17.7
	うち55歳以上	149	83	－	98	123	21.1
	雇用保険受給者	63	23	－	55	80	▲ 21.3
	有効求職者数	1,289	583	－	1,284	1,241	3.9
	中高年齢者	858	408	－	854	815	5.3
	うち55歳以上	635	318	－	625	600	5.8
	雇用保険受給者	423	166	－	430	503	▲ 15.9
紹介	紹介件数	215	104	88	165	238	▲ 9.7
	中高年齢者	115	63	－	97	139	▲ 17.3
	うち55歳以上	72	44	－	63	94	▲ 23.4
	雇用保険受給者	47	18	－	36	59	▲ 20.3
就職	就職件数	84	37	38	90	120	▲ 30.0
	中高年齢者	45	21	－	57	70	▲ 35.7
	うち55歳以上	30	14	－	43	52	▲ 42.3
	雇用保険受給者	26	10	－	28	36	▲ 27.8
	県外就職	15	7	－	17	21	▲ 28.6
求人	新規求人数	460	－	－	393	515	▲ 10.7
	うち常用求人	454	－	－	363	505	▲ 10.1
	うち正社員求人	298	－	－	227	302	▲ 1.3
	有効求人数(受理地)	1,317	－	－	1,288	1,560	▲ 15.6
	充足数	75	－	－	83	90	▲ 16.7
	有効求人数(就業地)	1,634	－	－	1,598	1,924	▲ 15.1
各種比率	新規求人倍率	1.65	－	－	1.76	1.97	▲ 0.32 P
	有効求人倍率(受理地)	1.02	－	－	1.00	1.26	▲ 0.24 P
	有効求人倍率(就業地)	1.27	－	－	1.24	1.55	▲ 0.28 P
	新規求職者のうち中高年齢者割合(%)	66.9	71.5	－	64.1	60.5	6.4 P
	うち55歳以上	53.6	60.6	－	43.9	47.1	6.5 P
	中高年齢者の就職率(%)	24.2	21.4	－	39.9	44.3	▲ 20.1 P
	うち55歳以上	20.1	16.9	－	43.9	42.3	▲ 22.2 P
	保険受給者の就職率(%)	41.3	43.5	－	50.9	45.0	▲ 3.7 P
	就職率(%)(新規求職者に対する)	30.2	27.0	54.3	40.4	46.0	▲ 15.8 P
	充足率(%)(新規求人に対する)	16.3	－	－	21.1	17.5	▲ 1.2 P

※有効求人と有効求人倍率における受理地別及び就業地別；ハローワーク大隅で受理した求人数は受理地別、全国のハローワークで受理したハローワーク大隅管轄地域を就業場所とする求人数を就業地別としてそれぞれ算出している。

雇用保険取扱状況

令和8年9月

		合計	男	女	前月	前年同月	前年同月比(%)
適用	新規適用事業所数	0			2	4	▲ 100.0
	廃止事業所数	9			7	16	▲ 43.8
	月末現在適用事業所数	1,558			1,568	1,556	0.1
	資格取得者数	171	92	79	258	252	▲ 32.1
	資格喪失者数	265	128	137	215	219	21.0
	離職票交付枚数	217	−	−	167	177	22.6
	高年齢継続被保険者	38	−	−	31	33	15.2
	特例被保険者	3	−	−	1	4	▲ 25.0
	月末現在被保険者数	19,088	9,935	9,153	19,188	18,965	0.6
給付	雇用保険受給資格決定件数	63	24	39	52	86	▲ 26.7
	雇用保険初回受給者数	53	18	35	52	66	▲ 19.7
	雇用保険受給者実人員	293	109	184	312	380	▲ 22.9
	雇用保険支給金額（基本手当）	38,598	15,898	22,700	36,698	47,394	▲ 18.6
	高年齢求職者給付金受給資格決定件数	34	27	7	27	32	6.3
	高年齢求職者給付金受給者数	44	25	19	21	32	37.5
	高年齢求職者給付金支給金額	10,463	6,580	3,883	4,338	6,929	51.0
	特例一時金資格決定件数	2	2	0	0	3	▲ 33.3
	特例一時金受給者数	0	0	0	9	0	−
	特例一時金支給金額	0	0	0	1,672	0	−
	日雇求職者給付金受給者実人員	0	0	0	0	0	−
	日雇求職者給付金支給金額	0	0	0	0	0	−

金額の単位は千円