令和8年9月

業務月報

ハローワークくまげ



くまげん

鹿児島公共職業安定所
熊 毛 出 張 所
鹿児島県西之表市西之表16314-6
種子島合同庁舎１Ｆ
TEL　0997-22-1318
FAX　0997-23-4852



ハローン

ハロくまくんはハローワークくまげのマスコットキャラクター



ワークン

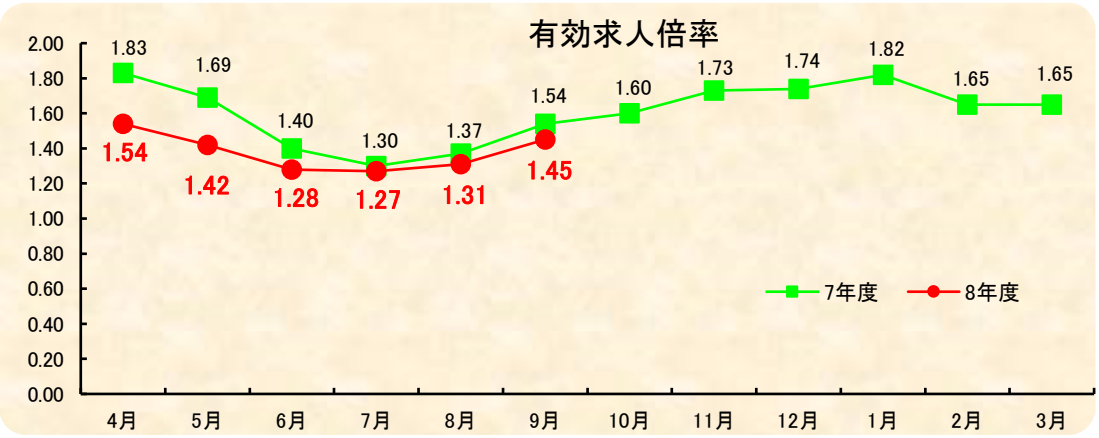

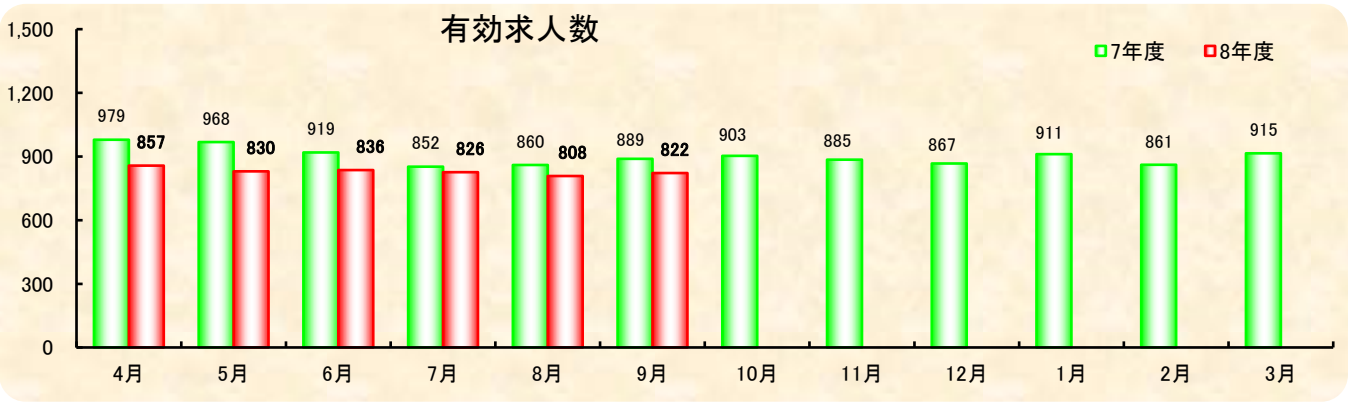

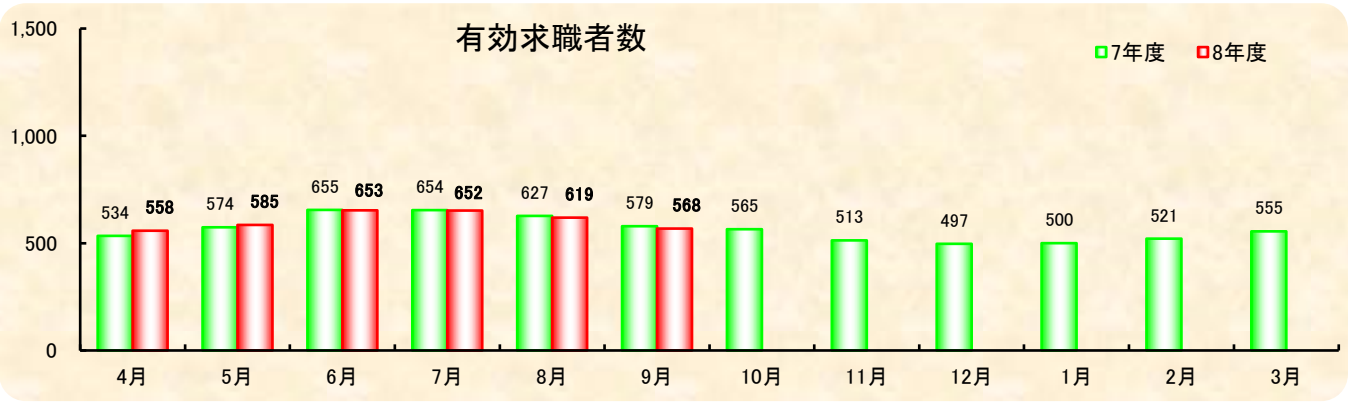

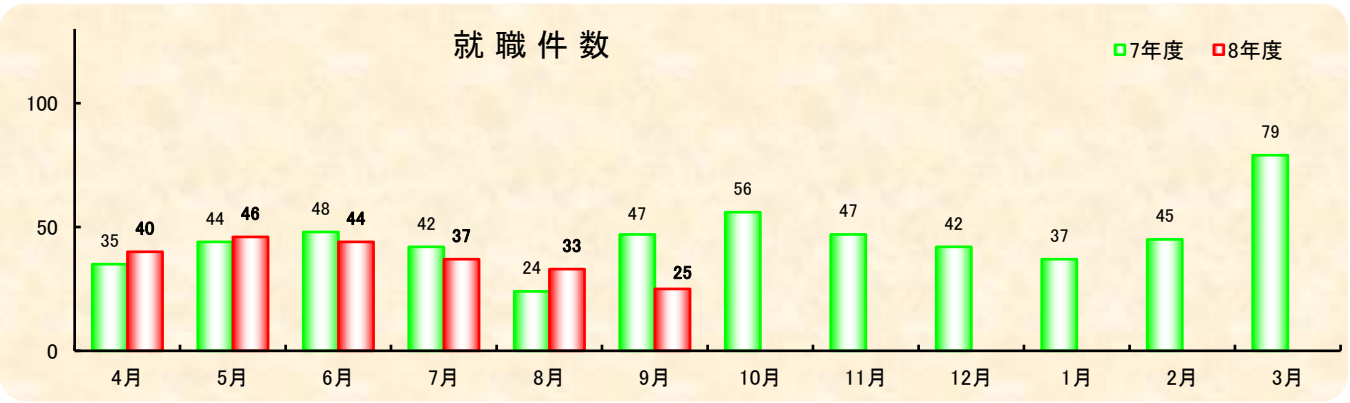

Hello Work KUMAGE 1

1.職業紹介状況（学卒を除き、パートタイムを含む）

		計	男	女	前月	前年同月	前年同月比
求職・求人	A 新規求職申込件数	115	61	54	87	123	▲ 6.5
	常 用	111	57	54	82	119	▲ 6.7
	雇用保険受給者	28	12	16	21	30	▲ 6.7
	B 月間有効求職者数	568	285	280	619	579	▲ 1.9
	常 用	537	269	265	524	527	1.9
	雇用保険受給者	188	73	115	191	206	▲ 8.7
	C 新規求人数	272	*	*	251	301	▲ 9.6
	常 用	248	*	*	243	259	▲ 4.2
	D 月間有効求人数	822	*	*	808	889	▲ 7.5
紹介・就職	E 紹介件数	76	35	41	60	91	▲ 16.5
	常 用	70	32	38	55	85	▲ 17.6
	雇用保険受給者	19	9	10	15	14	35.7
	F 就職件数	25	11	14	33	47	▲ 46.8
	常 用	23	9	14	31	45	▲ 48.9
	雇用保険受給者	6	1	5	12	13	▲ 53.8
	G 充 足 数	25	*	*	28	42	▲ 40.5
	常 用	23	*	*	26	42	▲ 45.2
比率	新規求人倍率 （C／A）	2.37	*	*	2.89	2.45	▲ 0.08
	有効求人倍率 （D／B）	1.45	*	*	1.31	1.54	▲ 0.09
	就職率 【常用】（F／A）	20.7	15.8	25.9	37.8	37.8	▲ 17.10
	充足率 【常用】（G／C）	9.3	*	*	10.7	16.2	▲ 6.90

2.パートタイム職業紹介状況

	計	男	女	前月	前年同月	前年同月比
A 新規求職申込件数	47	18	29	43	60	▲ 21.7
B 月間有効求職者数	287	108	179	294	276	4.0
C 新規求人数	97	*	*	100	121	▲ 19.8
D 月間有効求人数	314	*	*	316	359	▲ 12.5
E 紹介件数	25	9	16	22	47	▲ 46.8
F 就職件数	11	2	9	12	26	▲ 57.7
新規求人倍率 （C／A）	2.06	*	*	2.33	2.02	0.04
有効求人倍率 （D／B）	1.09	*	*	1.07	1.30	▲ 0.21

※求職申込時の「性別」欄の記載が任意となったことから、男女の計は必ずしも一致しない

Hello Work KUMAGE 2

3. 雇用保険適用・給付取扱状況

			計	男	女	前月	前年同月	前年同月比
新規適用事業所数			1	*	*	1	2	▲ 50.0
月末適用事業所数			907	*	*	909	901	0.7
月末被保険者数			8,351	4,272	4,079	8,360	8,387	▲ 0.4
離職票交付枚数			76	*	*	76	68	11.8
一般	受給資格決定件数		30	13	17	23	37	▲ 18.9
	初回受給者数		25	10	15	21	29	▲ 13.8
	受給者実人員		146	59	87	147	172	▲ 15.1
	支給金額		21,836	10,687	11,149	18,136	24,051	▲ 9.2
高年齢	受給資格決定件数		12	7	5	12	14	▲ 14.3
	受給者数		17	8	9	11	8	112.5
	支給金額		3,106	1,888	1,218	3,145	1,734	79.2
特例	受給資格決定件数		2	2	0	6	0	−
	受給者数		6	3	3	28	20	▲ 70.0
	支給金額		1,082	613	469	5,763	3,156	▲ 65.7
就職促進給付	計	支給人員	14	11	3	16	10	40.0
		支給金額	4,739	4,239	500	4,875	4,458	6.3
	再就職	支給人員	9	8	1	13	8	12.5
		支給金額	4,264	3,909	355	4,609	3,899	9.4
	定着	受給者実人員	3	1	2	2	2	50.0
		支給金額	267	122	145	192	560	▲ 52.3
	就業	受給者実人員	0	0	0	0	0	−
		支給金額	0	0	0	0	0	−
高年齢雇用継続給付	受給要件確認件数		2	2	0	0	1	100.0
	受給者実人員		64	56	8	16	71	▲ 9.9
	支給金額		1,616	1,478	138	427	1,806	▲ 10.5
育児休業給付	基本給付金	受給要件確認件数	7	5	2	5	5	40.0
		受給者実人員	52	7	45	50	54	▲ 3.7
		支給金額	7,037	1,052	5,985	6,006	6,461	8.9
	復職帰場	受給者数	3	3	0	4	0	−
		支給金額	83	0	0	136	0	−
教育訓練給付	受給者数		1	0	1	0	2	▲ 50.0
	支給金額		14	0	14	0	107	▲ 86.5

金額単位：千円

全国・鹿児島県・管内　雇用失業情勢

鹿児島公共職業安定所熊毛出張所

年度 月別	全国				鹿児島県				管内（西之表市・熊毛郡）					
	完全失業者数（万人）	完全失業率（%）	新規求人倍率（倍）	有効求人倍率（倍）	月間有効求人数（人）	月間有効求職者数（人）	新規求人倍率（倍）	有効求人倍率（倍）	月間有効求人数（人）	県内割合	月間有効求職者数（人）	県内割合	新規求人倍率（倍）	有効求人倍率（倍）
6年 4月	193	2.6	2.21	**1.26**	41,715	36,310	2.12	**1.19**	1,104	2.6	581	1.6	2.40	**1.90**
5月	193	2.6	2.20	**1.25**	40,490	34,588	1.94	**1.17**	1,033	2.6	594	1.7	1.93	**1.74**
6月	181	2.5	2.25	**1.24**	39,570	34,502	2.04	**1.15**	1,050	2.7	661	1.9	1.75	**1.59**
7月	188	2.7	2.24	**1.25**	38,948	34,389	2.04	**1.14**	1,068	2.7	665	1.9	3.63	**1.61**
8月	175	2.5	2.30	**1.24**	38,420	33,670	2.10	**1.14**	1,043	2.7	580	1.7	3.73	**1.80**
9月	173	2.4	2.20	**1.25**	37,615	33,851	1.90	**1.13**	1,056	2.8	541	1.6	2.91	**1.95**
10月	170	2.5	2.25	**1.25**	37,734	34,078	2.02	**1.12**	1,042	2.8	517	1.5	4.43	**2.02**
11月	164	2.5	2.25	**1.25**	38,689	34,521	2.01	**1.11**	1,038	2.7	496	1.4	3.95	**2.09**
12月	154	2.4	2.27	**1.25**	37,538	34,159	2.03	**1.11**	1,027	2.7	461	1.3	4.66	**2.23**
7年 1月	163	2.5	2.30	**1.25**	37,113	34,082	2.00	**1.09**	966	2.6	478	1.4	2.91	**2.02**
2月	165	2.4	2.31	**1.25**	36,307	33,672	2.01	**1.09**	1,009	2.8	486	1.4	3.32	**2.08**
3月	180	2.5	2.27	**1.25**	37,264	33,573	2.02	**1.10**	1,009	2.7	518	1.5	2.66	**1.95**
7年 4月	188	2.5	2.26	**1.25**	36,684	33,221	1.99	**1.09**	979	2.7	534	1.6	1.89	**1.83**
5月	183	2.5	2.18	**1.23**	37,096	33,446	1.93	**1.09**	968	2.6	574	1.7	2.37	**1.69**
6月	176	2.5	2.18	**1.22**	36,535	33,817	1.90	**1.08**	919	2.5	655	1.9	1.47	**1.40**
7月	169	2.3	2.18	**1.22**	36,392	34,097	1.87	**1.07**	852	2.3	654	1.9	2.18	**1.30**
8月	182	2.6	2.15	**1.21**	36,573	34,073	1.99	**1.07**	860	2.4	627	1.8	3.39	**1.37**
9月	184	2.6	2.13	**1.20**	35,802	34,117	1.83	**1.05**	889	2.5	579	1.7	2.45	**1.54**
10月	183	2.6	2.12	**1.19**	34,773	34,338	1.76	**1.03**	903	2.6	565	1.6	2.48	**1.60**
11月	171	2.6	2.14	**1.19**	34,241	34,259	1.91	**1.03**	885	2.6	513	1.5	3.89	**1.73**
12月	166	2.6	2.14	**1.20**	35,363	34,111	1.92	**1.04**	867	2.5	497	1.5	2.49	**1.74**
8年 1月	179	2.7	2.11	**1.18**	35,849	34,061	1.74	**1.05**	911	2.5	500	1.5	2.68	**1.82**
2月	180	2.6	2.10	**1.19**	35,730	34,001	1.85	**1.05**	861	2.4	521	1.5	2.40	**1.65**
3月	194	2.7	2.15	**1.18**	34,731	33,793	1.84	**1.03**	915	2.6	555	1.6	2.29	**1.65**
8年 4月	193	2.5	2.11	**1.18**	34,382	33,792	1.81	**1.02**	857	2.5	558	1.7	2.00	**1.54**
5月	185	2.5	2.11	**1.17**	34,615	34,047	1.89	**1.02**	830	2.4	585	1.7	2.02	**1.42**
6月	178	2.5	2.16	**1.18**	34,626	34,035	1.81	**1.02**	836	2.4	653	1.9	1.54	**1.28**
7月	169	2.4	2.10	**1.18**	35,135	34,424	1.84	**1.02**	826	2.4	652	1.9	2.52	**1.27**
8月	180	2.5	2.06	**1.18**	35,463	34,882	1.82	**1.02**	808	2.3	619	1.8	2.89	**1.31**
9月	169	2.4	2.19	**1.19**	35,591	34,601	1.84	**1.03**	822	2.3	568	1.6	2.37	**1.45**
10月														
11月														
12月														
9年 1月														
2月														
3月														

（注）1．新規学卒を除き，パートタイムを含む。2．「全国」及び「鹿児島県」は，季節調整値替済である。なお、令和7年12月以前の数値は令和8年1月分公表時に新季節調整値により改訂されている。3.「管内（西之表市・熊毛郡）」は原数値である。