挑戦を応援　可能性を応援　あなたに寄り添う

ハローワーク加世田

業 務 月 報

令和8年9月分

発行元：加 世 田 公 共 職 業 安 定 所
所在地：南さつま市加世田東本町35−11
ＴＥＬ：０９９３－５３－５１１１







管轄区域（南さつま市、枕崎市、南九州市のうち川辺町・知覧町）

1．受理地別求人倍率の推移(　パートを含む、年度平均は原数値、各月は季節調整値　)

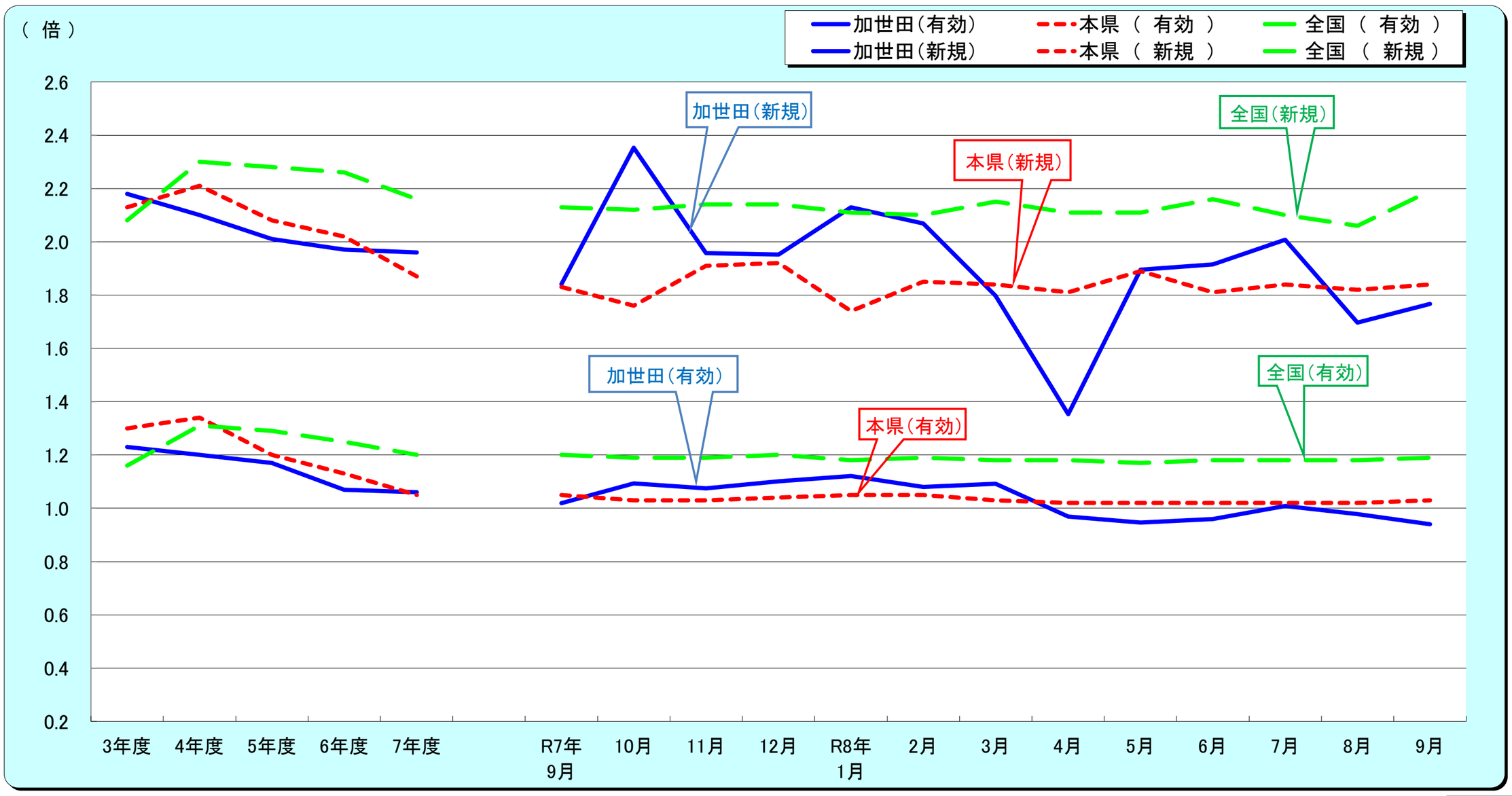

		3年度	4年度	5年度	6年度	7年度	R7年 9月	10月	11月	12月	R8年 1月	2月	3月	4月	5月	6月	7月	8月	9月
受理地別有効求人倍率	加世田	1.23	1.20	1.17	1.07	1.06	1.02	1.09	1.08	1.10	1.12	1.08	1.09	0.97	0.95	0.96	1.01	0.98	0.94
	本県	1.30	1.34	1.20	1.13	1.05	1.05	1.03	1.03	1.04	1.05	1.05	1.03	1.02	1.02	1.02	1.02	1.02	1.03
	全国	1.16	1.31	1.29	1.25	1.20	1.20	1.19	1.19	1.20	1.18	1.19	1.18	1.18	1.17	1.18	1.18	1.18	1.19
受理地別新規求人倍率	加世田	2.18	2.10	2.01	1.97	1.96	1.84	2.35	1.96	1.95	2.13	2.07	1.80	1.35	1.90	1.92	2.01	1.70	1.77
	本県	2.13	2.21	2.08	2.02	1.87	1.83	1.76	1.91	1.92	1.74	1.85	1.84	1.81	1.89	1.81	1.84	1.82	1.84
	全国	2.08	2.30	2.28	2.26	2.16	2.13	2.12	2.14	2.14	2.11	2.10	2.15	2.11	2.11	2.16	2.10	2.06	2.19
完全失業率（%）	全国	2.9	2.8	2.6	2.5	2.6	2.6	2.6	2.6	2.6	2.7	2.6	2.7	2.5	2.5	2.5	2.4	2.5	2.4
完全失業者数（万人）	全国	198	191	178	175	180	184	183	171	166	179	180	194	193	185	178	169	180	169

※全国及び本県の7年12月以前の各月の季節調整値（下線部分）は季節調整値替済み、年度平均は原数値

2. 求人(※受理値)・求職の動向

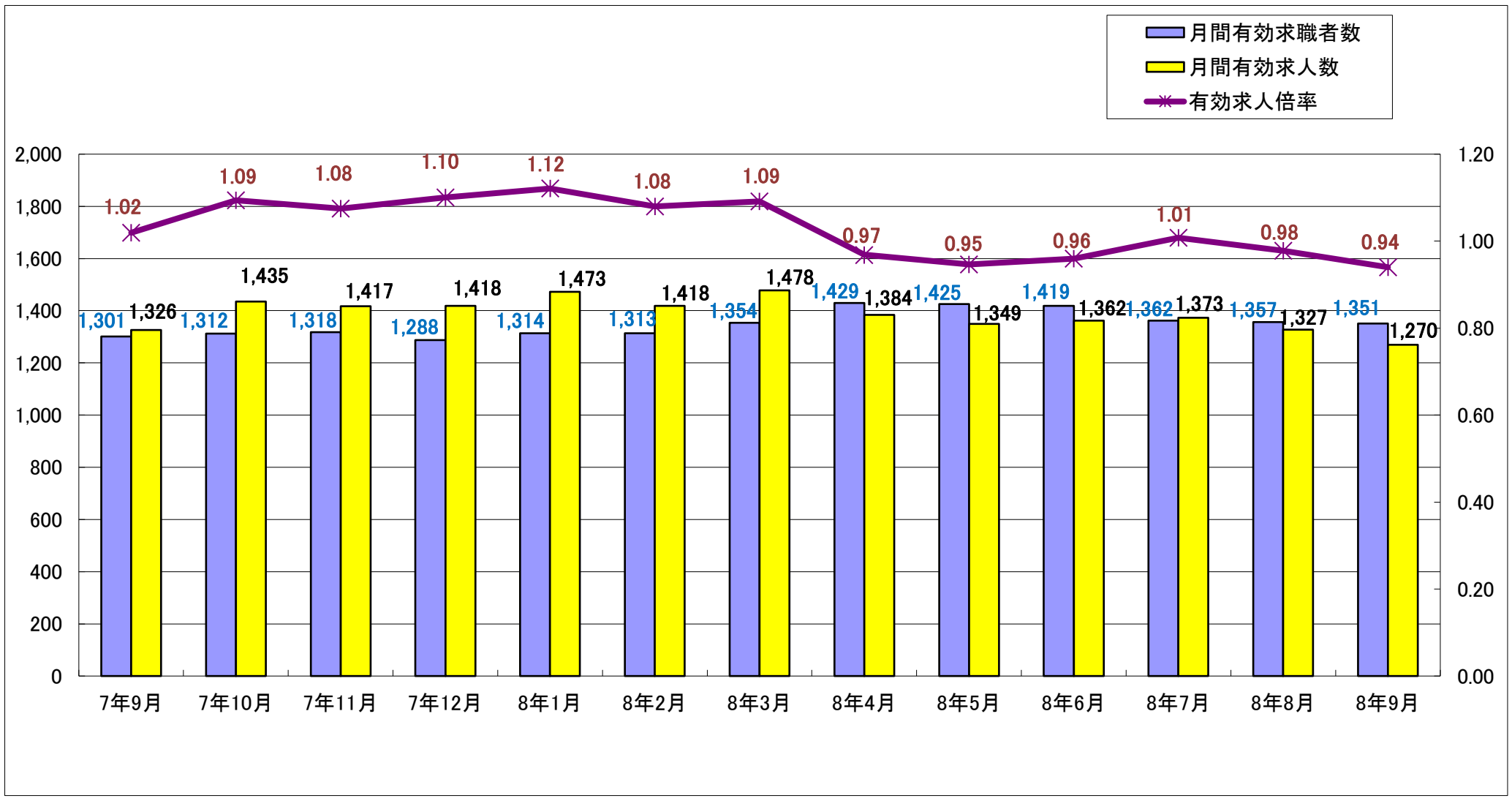

3. 雇用保険の動向

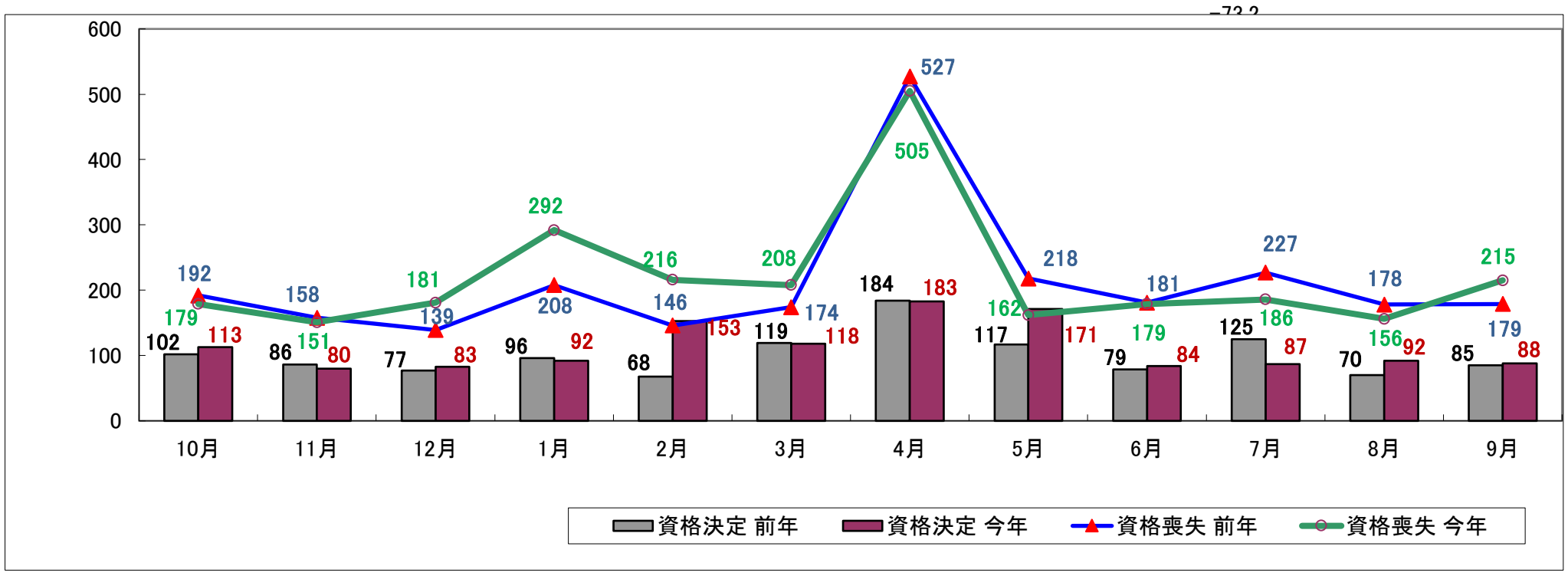

	7年9月	7年10月	7年11月	7年12月	8年1月	8年2月	8年3月	8年4月	8年5月	8年6月	8年7月	8年8月	8年9月
新規求職者数	238	238	257	228	286	250	277	374	239	249	250	250	231
有効求職者数	1,301	1,312	1,318	1,288	1,314	1,313	1,354	1,429	1,425	1,419	1,362	1,357	1,351
新規求人数	438	560	503	445	609	517	498	506	453	477	502	424	408
有効求人数	1,326	1,435	1,417	1,418	1,473	1,418	1,478	1,384	1,349	1,362	1,373	1,327	1,270
紹介件数	184	198	177	174	230	201	234	206	189	252	230	242	223
就職件数	94	100	86	100	109	86	144	94	105	101	131	80	95
就職率(%)	39.5	42.0	33.5	43.9	38.1	34.4	52.0	25.1	43.9	40.6	52.4	32.0	41.1
充足率(%)	17.6	16.1	15.9	18.7	14.8	14.5	28.3	18.0	19.9	19.1	22.9	16.7	18.9
資格取得件数	173	222	151	160	190	145	190	203	460	257	197	167	197
資格喪失件数	179	179	151	181	292	216	208	505	162	179	186	156	215
会社都合離職者	13	12	20	14	9	14	37	43	6	5	14	10	17
離職票交付件数	144	147	113	146	246	144	178	390	115	137	141	129	115
受給資格決定件数(一般・一時金)	85	113	80	83	92	153	118	183	171	84	87	92	88
受給者実人員	332	316	296	334	320	308	375	387	369	417	380	343	356

4. 一般職業紹介状況（新規学卒除き、パート含む）

区分 / 項目			合計	男	女	前月	前年同月	前年同月比（%）
求職	A. 新規求職申込件数（オンライン登録者含む）		231	104	127	250	238	▲ 2.9
		常用	230	104	126	247	234	▲ 1.7
		雇用保険受給者	37	12	25	53	43	▲ 14.0
	B 月間有効求職者数（オンライン登録者含む）		1,351	639	711	1,357	1,301	3.8
		常用	1,341	636	704	1,346	1,293	3.7
		雇用保険受給者	386	160	226	391	378	2.1
求人	C 新規求人数（※受理値）		408			424	438	▲ 6.8
		常用	387			411	430	▲ 10.0
	D 月間有効求人数（※受理値）		1,270			1,327	1,326	▲ 4.2
		常用	1,215			1,272	1,280	▲ 5.1
紹介	E 紹介件数		223	105	118	242	184	21.2
		常用	203	97	106	230	178	14.0
		雇用保険受給者	58	23	35	73	49	18.4
就職	F 就職件数（オンライン紹介含む）		95	34	61	80	94	1.1
		常用	85	30	55	75	89	▲ 4.5
		雇用保険受給者	28	7	21	25	28	0.0
比率	受理地別新規求人倍率（C/A）		1.77			1.70	1.84	▲ 0.07P
	受理地別有効求人倍率（D/B）		0.94			0.98	1.02	▲ 0.08P
	就職率（F/A×100）		41.1	32.7	48.0	32.0	39.5	1.6P
	充足率		18.9			16.7	17.6	1.3P

5. パートタイム職業紹介状況

区分 / 項目	合計	男	女	前月	前年同月	前年同月比（%）
A. 新規求職申込件数	107	34	73	103	108	▲ 0.9
B. 月間有効求職者数	655	219	435	640	611	7.2
C. 新規求人数（※受理値）	145			151	136	6.6
D. 月間有効求人数（※受理値）	401			428	421	▲ 4.8
E. 紹介件数	97	33	64	124	89	9.0
F. 就職件数	47	12	35	31	38	23.7
受理地別新規求人倍率（C/A）	1.36			1.47	1.26	0.10P
受理地別有効求人倍率（D/B）	0.61			0.67	0.69	▲ 0.08P

*ハローワークでは性別の記入が無くとも求職を受理するので、男女の合計数と総数が一致しない場合があります。

6.雇用保険適用取扱状況

項目＼区分		合計	男	女	前月	前年同月	前年同月比（%）
新規適用事業所数		3			3	5	▲ 40.0
廃止事業所数		11			5	10	10.0
月末現在適用事業所数		1,379			1,385	1,388	▲ 0.6
資格取得者数		197	84	113	167	173	13.9
資格喪失者数		215	90	125	156	179	20.1
	うち事業主都合	17	1	16	10	13	30.8
月末現在被保険者数		17,669	8,569	9,100	17,694	17,764	▲ 0.5

7.雇用保険給付取扱状況

項目＼区分			合計	男	女	前月	前年同月	前年同月比（%）
一般給付	支給金額（千円）		41,656	19,275	22,381	41,443	37,567	10.9
	基本手当	受給資格決定件数	55	23	32	70	62	▲ 11.3
		初回受給者数	59	24	35	51	63	▲ 6.3
		受給者実人員	314	133	181	326	304	3.3
		支給金額（千円）	41,258	19,204	22,054	41,074	37,402	10.3
高年齢	受給資格決定件数		33	16	17	22	23	43.5
	受給者数		42	20	22	17	28	50.0
	支給金額（千円）		8,825	4,770	4,055	3,257	6,752	30.7
特例	受給資格決定件数		0	0	0	0	0	－
	受給者数		0	0	0	0	0	－
	支給金額（千円）		0	0	0	0	0	－
就職促進給付	計	支給人員	28	11	17	38	16	75.0
		支給金額（千円）	7,121	3,270	3,851	11,184	5,594	27.3
	うち再就職手当	支給人員	18	7	11	26	13	38.5
		支給金額（千円）	5,595	2,654	2,941	9,932	5,012	11.6
	うち就業促進手当	支給人員	0	0	0	0	0	－
		支給金額（千円）	0	0	0	0	0	－
	うち就業促進定着手当	支給人員	10	4	6	10	3	233.3
		支給金額（千円）	1,526	616	909	1,014	583	161.7
教育訓練給付	通学制	受給者数	3	3	0	1	1	200.0
		支給金額（千円）	115	115	0	73	51	125.5
	通信制	受給者数	1	0	1	1	2	▲ 50.0
		支給金額（千円）	13	0	13	10	23	▲ 43.5
雇用継続給付	高年齢雇用継続給付	受給者実人員	91	73	18	88	146	▲ 37.7
		支給金額（千円）	2,205	1,843	362	1,662	3,404	▲ 35.2
	育児休業給付	受給者実人員	82	1	81	95	113	▲ 27.4
		支給金額（千円）	10,245	172	10,072	11,492	11,965	▲ 14.4
	介護休業給付	受給者実人員	0	0	0	0	1	▲ 100.0
		支給金額（千円）	0	0	0	0	274	▲ 100.0