令和8年9月
業務月報

ハローワークかごしま

鹿児島公共職業安定所
鹿児島市下荒田1丁目43番28号
TEL　099-250-6060 FAX　099-250-6093
URL　http://jsite.mhlw.go.jp/kagoshima-roudoukyoku/

ワークプラザ天文館
鹿児島市東千石町1番38号 アイムビル6F
TEL 099-223-8010 FAX 099-225-7030

マザーズハローワークかごしま
鹿児島市東千石町1番38号 アイムビル6F
TEL099-223-2821 FAX099-225-7030

鹿児島新卒応援ハローワーク
鹿児島市東千石町1番38号 アイムビル3F
TEL 099-224-3433　FAX 099-224-3250

ワークサポートみなみ
鹿児島市宇宿2-3-5 オプシアミスミ3F
TEL 099-257-5670　FAX 099-257-5566

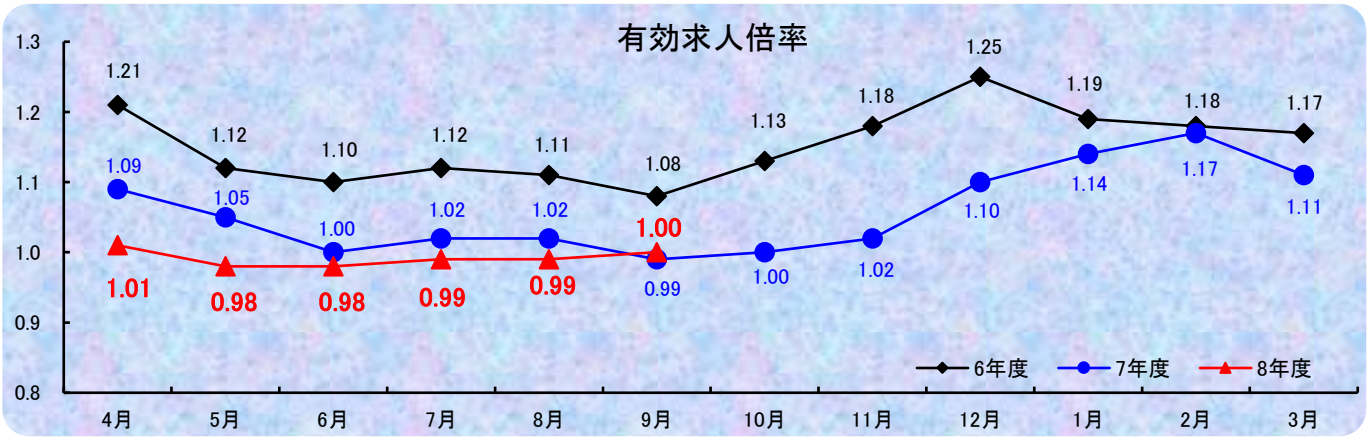

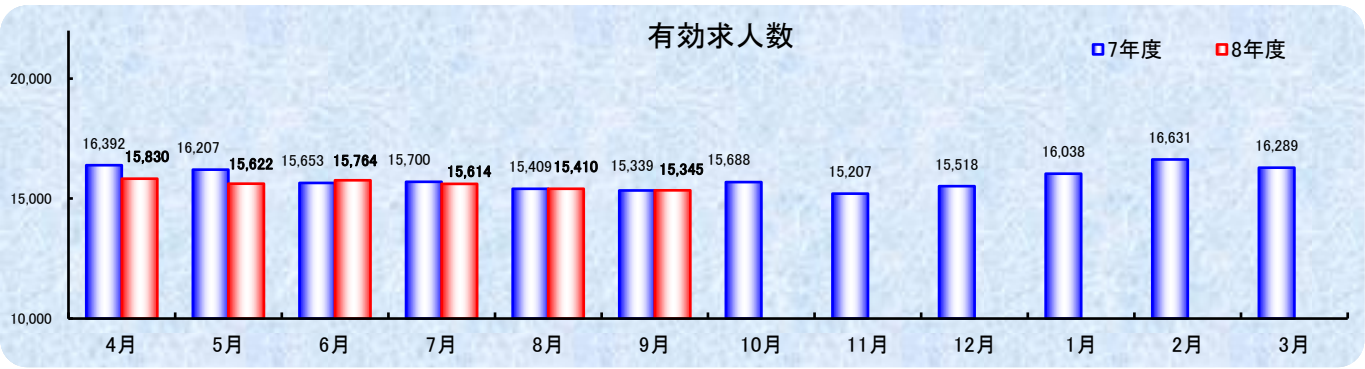

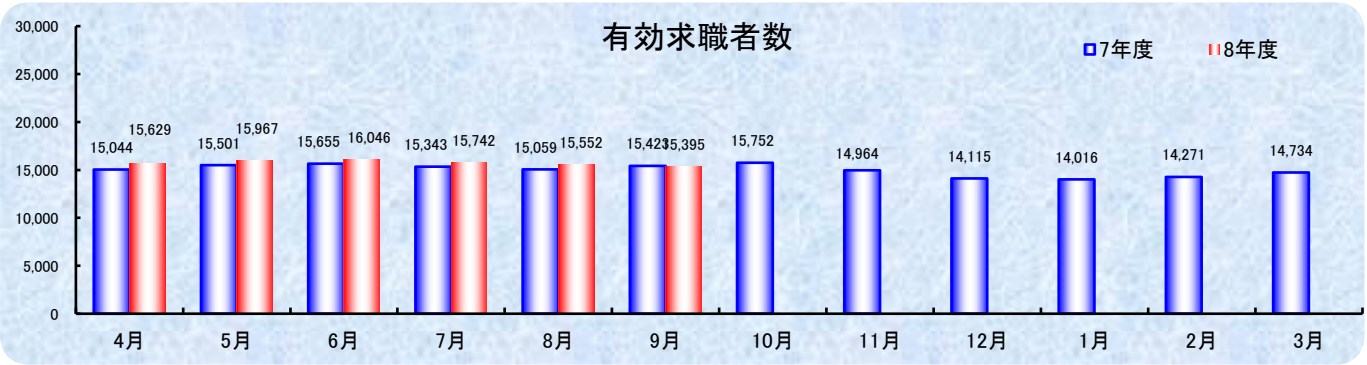

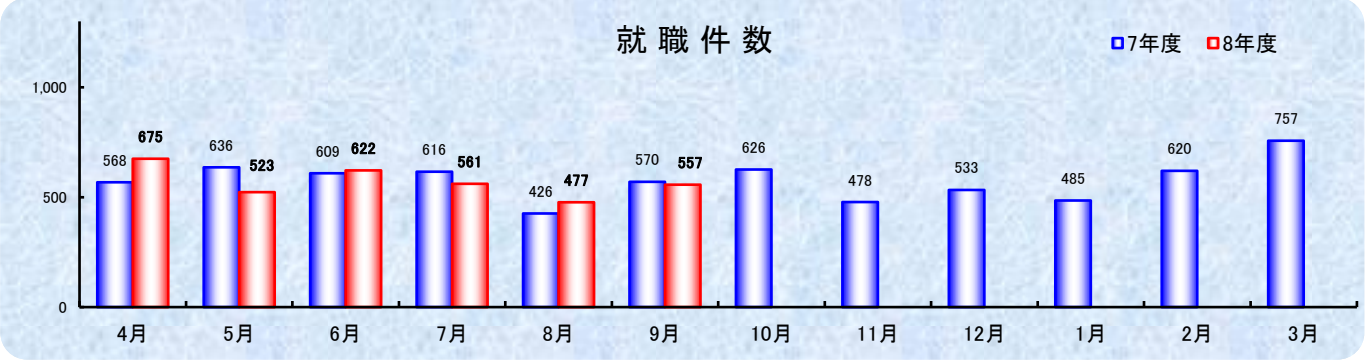

管内の労働市場について（令和8年9月）

○鹿児島公共職業安定所の9月の受理地別有効求人倍率（原数値）は、1.00倍となり、前月より0.01ポイント増加した。
○鹿児島県の9月の受理地別有効求人倍率（季節調整値）は、1.03倍となり、前月より0.01ポイント増加した。
○全国の9月の受理地別有効求人倍率（季節調整値）は、1.19倍となり、前月より0.01ポイント増加した。

有効求人倍率の推移

区　　分	令和8年 6月	令和8年 7月	令和8年 8月	令和8年 9月
鹿　児　島　所	**0.98**（1.00）	**0.99**（1.02）	**0.99**（1.02）	**1.00**（0.99）
鹿　児　島　県	**1.02**（1.08）	**1.02**（1.07）	**1.02**（1.07）	**1.03**（1.05）
全　　国	**1.18**（1.22）	**1.18**（1.22）	**1.18**（1.20）	**1.19**（1.20）

※1（　）内は、前年同月数値

*令和8年1月以前の各月の整値は季節調整値替済み(*但し、鹿児島所は原数値)

管内の求人・求職の状況は次のとおりです

◆求人の動き
新規求人数(パートを含む、現数値)は5ヶ月ぶりに減少、前年同月に比べ0.6%の減少となった。
※これを一般・パート別に比較すると、一般は増減なし、パートは1.9%減少となった。
有効求人数(パートを含む、原数値)は、前年同月と同比だった。
【増加した業種(対前年同月比)】
製造業(1.8%増)は3ヶ月連続で増加、運輸業，郵便業(23.6%増)は2ヶ月連続で増加、宿泊業，飲食サービス業(6.6%増)は10ヶ月ぶりに増加、サービス業(15.3%増)は2ヶ月連続で増加した。
【減少した業種(対前年同月比)】
建設業(3.0%減)は3ヶ月ぶりに減少、情報通信業(14.1%減)は3ヶ月ぶりに減少、卸売業，小売業(19.1%減)は2ヶ月連続で減少、医療，福祉(4.4%減)は4ヶ月ぶりに減少した。
◆求職の動き
新規求職者数(パートを含む、現数値)は、前年同月に比べ3.0%減と4ヶ月ぶりに減少した。
※これを一般・パート別に比較すると、一般は0.8%減少し、パートは6.5%減少した。
有効求職者数(パートを含む、現数値)は、前年同月に比べ0.2%減と16ヶ月ぶりに減少した。

1　求人・求職の状況

項　目	令和8年9月			前月数	前年同月数	前年同月比
	計	一般	パート			
新規求人数	4,922	3,345	1,577	5,527	4,953	▲ 0.6
有効求人数	15,345	10,304	5,041	15,410	15,339	0.0
新規求職者数	2,589	1,625	964	2,529	2,669	▲ 3.0
有効求職者数	15,395	8,822	6,573	15,552	15,423	▲ 0.2

2　産業別新規求人の状況【学卒を除きパートタイムを含む】

産　　業	令和8年9月	前年同月数	増減数	前年同月比
D 建設業	457	471	▲ 14	▲ 3.0
E 製造業	231	227	4	1.8
G 情報通信業	73	85	▲ 12	▲ 14.1
H 運輸業，郵便業	278	225	53	23.6
I 卸売業，小売業	579	716	▲ 137	▲ 19.1
M 宿泊業，飲食サービス業	145	136	9	6.6
P 医療，福祉	1,756	1,836	▲ 80	▲ 4.4
R サービス業（他に分類されないもの）	729	632	97	15.3
そ　の　他	674	625	49	7.8
合　　計	4,922	4,953	▲ 31	▲ 0.6

1. 一般職業紹介状況【学卒を除きパートタイムを含む】

			計	男	女	前年同月数	前年同月比
求職	A 新規求職申込件数		2,589	970	1,615	2,669	▲ 3.0
		常用	2,573	965	1,604	2,661	▲ 3.3
		保受給者	749	285	464	875	▲ 14.4
	B 月間有効求職者数		15,395	6,102	9,276	15,423	▲ 0.2
		常用	15,331	6,079	9,235	15,364	▲ 0.2
		保受給者	5,489	1,884	3,604	5,920	▲ 7.3
求人	C 新規求人数		4,922	*	*	4,953	▲ 0.6
		常用	4,430	*	*	4,675	▲ 5.2
	D 月間有効求人数		15,345	*	*	15,339	0.0
		常用	14,200	*	*	14,427	▲ 1.6
	D 新規求人件数		2,922	*	*	3,068	▲ 4.8
		常用	2,742	*	*	2,961	▲ 7.4
紹介	F 紹介件数		1,825	803	1,022	1,828	▲ 0.2
		常用	1,732	766	966	1,717	0.9
		保受給者	461	181	280	552	▲ 16.5
就職	G 就職件数		557	230	327	570	▲ 2.3
		常用	538	224	314	553	▲ 2.7
		保受給者	188	80	108	208	▲ 9.6
		県外	36	*	*	39	▲ 7.7
充足	H 充足数		640	*	*	666	▲ 3.9
		常用	603	*	*	630	▲ 4.3
主要比率	新規求人倍率 C/A		1.90	*	*	1.86	0.04
	有効求人倍率 D/B		1.00	*	*	0.99	0.01
	就職率【常用】 G/A		20.9	23.2	19.6	20.8	0.10
	充足率【常用】 H/C		13.6	*	*	13.5	0.10

※求職申込時の「性別」欄の記載が任意となったことから、男女の合計は必ずしも一致しない

2. 障害者職業紹介状況

		計	身体障害者	うち重度	知的・精神・発達障害者等	うち精神障害	前年同月数	前年同月比
職業紹介	新規求職申込件数	142	34 (28)	14 (11)	108 (39)	78 (33)	173	▲ 17.9
	紹介件数	289	68	24	221	169	198	46.0
	就職件数	63	0 (11)	7 (5)	50 (25)	43 (22)	55	14.5
登録	新規登録者数	49	0 (14)	5 (4)	33 (5)	24 (3)	50	▲ 2.0
	新規移管登録者数	10	0 (1)	1 (1)	9 (4)	6 (3)	16	▲ 37.5
	期末現在登録者数	7,902	0	1,100	5,307	3,502	7,815	1.1
	有効求職者	3,243	1,024	428	2,219	1,635	3,537	▲ 8.3
	就業中の者	4,518	1,520	642	2,998	1,809	4,227	6.9
	保留中の者	141	51	30	90	58	51	176.5

※( )は45歳以上で内数

3. 一般職業紹介状況【パートタイム】

		計	男	女	前年同月数	前年同月比
求職	A 新規求職申込件数	964	240	724	1,031	▲ 6.5
	常用的	952	238	714	1,026	▲ 7.2
	B 月間有効求職者数	6,573	1,838	4,729	6,389	2.9
	常用的	6,527	1,830	4,691	6,355	2.7
	保受給者	2,041	317	1,724	2,114	▲ 3.5
求人	C 新規求人数	1,577	*	*	1,607	▲ 1.9
	常用的	1,390	*	*	1,419	▲ 2.0
	D 月間有効求人数	5,041	*	*	5,209	▲ 3.2
	常用的	4,518	*	*	4,673	▲ 3.3
紹介	E 紹介件数	710	254	456	735	▲ 3.4
	常用的	658	236	422	662	▲ 0.6
	保受給者	110	30	80	167	▲ 34.1
就職	G 就職件数	242	72	170	215	12.6
	常用的	229	67	162	204	12.3
	保受給者	53	13	40	60	▲ 11.7
充足	H 充足数	302	*	*	282	7.1
	常用的	271	*	*	257	5.4
主要比率	新規求人倍率 C/A	1.64	*	*	2.79	▲ 1.15
	有効求人倍率 D/B	0.77	*	*	1.45	▲ 0.68
	就職率【常用】 G/A	24.1	28.2	22.7	20.8	3.3
	充足率【常用】 H/C	19.5	*	*	10.8	8.7

※求職申込時の「性別」欄の記載が任意となったことから、男女の合計は必ずしも一致しない

4. ワークプラザ天文館職業紹介状況

	計	男	女	うちパート	前年同月数	前年同月比
新規求職申込件数	411	90	321	157	422	▲ 2.6
月間有効求職者数	2,116	566	1,549	850	2,075	2.0
新規求人数	0	*	*	*	0	－
月間有効求人数	0	*	*	*	0	－
紹介件数	321	84	237	131	348	▲ 7.8
就職件数	106	27	79	46	85	24.7

5. 新卒応援ハローワーク職業紹介状況

	計	男	女	うちパート	前年同月数	前年同月比
新規求職申込件数	37	17	20	2	43	▲ 14.0
月間有効求職者数	359	161	197	81	383	▲ 6.3
紹介件数	15	4	11	2	28	▲ 46.4
就職件数	6	3	3	1	11	▲ 45.5

6. ワークサポートみなみ職業紹介状況

	計	男	女	うちパート	前年同月数	前年同月比
新規求職申込件数	548	169	378	215	641	▲ 14.5
月間有効求職者数	2,802	959	1,842	1,188	2,808	▲ 0.2
紹介件数	498	192	306	191	528	▲ 5.7
就職件数	167	64	103	80	152	9.9

7. 雇用保険適用業務状況

	計	男	女	前年同月数	前年同月比
新規適用事業所数	32	*	*	26	23.1
廃止事業所数	103	*	*	81	27.2
月末適用事業所数	12,312	*	*	12,268	0.4
被保険者資格取得者数	2,278	1,037	1,241	2,355	▲ 3.3
被保険者資格喪失者数	2,712	1,221	1,491	2,946	▲ 7.9
月末被保険者数	211,408	107,376	104,032	215,185	▲ 1.8

8. 雇用保険失業給付支給状況

金額単位(千円)

				計	男	女	前年同月数	前年同月比
一般	総支給額			397,782	163,240	234,542	441,468	▲ 9.9
	受給資格決定件数			634	260	374	666	▲ 4.8
	基本手当	基本手当基本分	初回受給者数	577	228	349	594	▲ 2.9
			特定受給資格者	81	28	53	97	▲ 16.5
			受給者実人員	2,809	1,014	1,795	3,053	▲ 8.0
			特定受給資格者	416	131	285	433	▲ 3.9
			支給金額	369,938	153,033	216,905	413,419	▲ 10.5
		個別延長給付	受給者実人員	0	0	0	0	-
			支給金額	0	0	0	0	-
		訓練延長給付	支給金額	23,274	8,403	14,871	23,018	1.1
	技能習得手当等		受給者実人員	437	155	282	470	▲ 7.0
			支給金額	2,977	996	1,981	3,338	▲ 10.8
	傷病手当		受給者実人員	12	6	6	12	±0
			支給金額	1,594	809	785	1,692	▲ 5.8
	支給終了者数			518	157	361	486	6.6
	給付制限件数			436	169	267	469	▲ 7.0
高年齢	受給資格決定件数			177	113	64	154	14.9
	受給者数			202	123	79	152	32.9
	支給金額			44,749	29,604	15,144	32,821	36.3
短期	特例一時金		受給資格決定件数	0	0	0	0	-
			受給者数	0	0	0	0	-
			支給金額	0	0	0	0	-
就職促進	就業手当		受給者実人員	0	0	0	0	-
			支給金額	0	0	0	0	-
	再就職手当		支給人員	154	52	102	176	▲ 12.5
			支給金額	60,664	23,534	37,130	69,101	▲ 12.2
	就業促進定着手当		支給人員	20	10	10	29	▲ 31.0
			支給金額	2,697	1,638	1,058	4,944	▲ 45.5
教育訓練給付	通学制		受給者数	20	12	8	15	33.3
				1,025	642	382	888	15.4
	通信制		受給者数	14	6	8	15	▲ 6.7
			支給金額	352	87	265	343	2.5
日雇	普通給付		受給者実人員	58	58	0	61	▲ 4.9
			支給金額	3,739	3,739	0	3,440	8.7
雇用継続給付	高年齢雇用継続給付		受給者実人員	1,406	1,117	289	1,680	▲ 16.3
			支給金額	34,265	28,054	6,211	43,806	▲ 21.8
	育児休業給付		受給者実人員	1,896	203	1,693	1,789	6.0
			支給金額	259,701	33,816	225,884	237,638	9.3
	介護休業給付		受給者数	11	3	8	18	▲ 38.9
			支給金額	1,747	912	835	3,125	▲ 44.1