業 務 月 報

令和8年9月分
（ハローワーク出水）



出水公共職業安定所
出水市緑町37－5
TEL 0996－62－0685
FAX 0996－63－1308

管轄区域（出水市、阿久根市、長島町）

1．求人倍率の推移（ パートを含む、年度平均は原数値、各月は季節調整値 ）

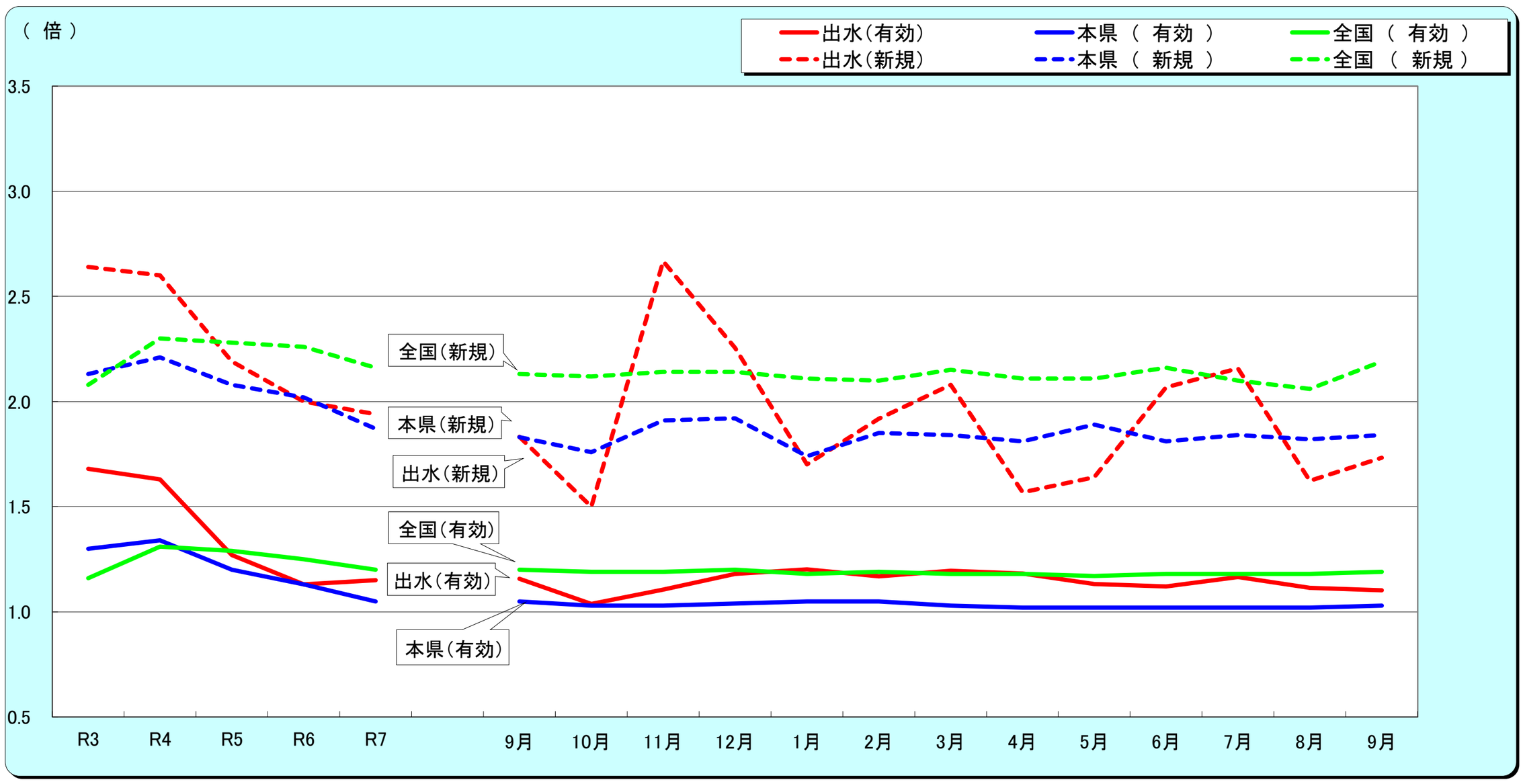

		R3年度	R4	R5	R6	R7	9月	10月	11月	12月	1月	2月	3月	4月	5月	6月	7月	8月	9月
有効求人倍率（受理地別）	出水	1.68	1.63	1.27	1.13	1.15	1.16	1.04	1.11	1.18	1.20	1.17	1.19	1.18	1.13	1.12	1.17	1.11	1.10
	本県	1.30	1.34	1.20	1.13	1.05	1.05	1.03	1.03	1.04	1.05	1.05	1.03	1.02	1.02	1.02	1.02	1.02	1.03
	全国	1.16	1.31	1.29	1.25	1.20	1.20	1.19	1.19	1.20	1.18	1.19	1.18	1.18	1.17	1.18	1.18	1.18	1.19
新規求人倍率（受理地別）	出水	2.64	2.60	2.19	2.00	1.94	1.83	1.50	2.67	2.25	1.70	1.92	2.08	1.57	1.64	2.07	2.16	1.62	1.73
	本県	2.13	2.21	2.08	2.02	1.87	1.83	1.76	1.91	1.92	1.74	1.85	1.84	1.81	1.89	1.81	1.84	1.82	1.84
	全国	2.08	2.30	2.28	2.26	2.16	2.13	2.12	2.14	2.14	2.11	2.10	2.15	2.11	2.11	2.16	2.10	2.06	2.19
有効求人倍率（就業地別）	出水	1.95	1.84	1.42	1.33	1.31	1.29	1.19	1.28	1.35	1.37	1.34	1.42	1.39	1.36	1.31	1.34	1.28	1.24
	本県	1.36	1.43	1.30	1.23	1.14	1.13	1.10	1.11	1.12	1.12	1.12	1.09	1.08	1.08	1.09	1.08	1.09	1.09

※求人倍率の全国・本県について、各月は季節調整値（下線部分は季節調整値替済み）、その他は原数値。

※有効求人倍率（就業地別）の本県について、各月は季節調整値（下線部分は季節調整値替済み）、その他は原数値。

2. 求人・求職の動向

※求人倍率は、受理地別

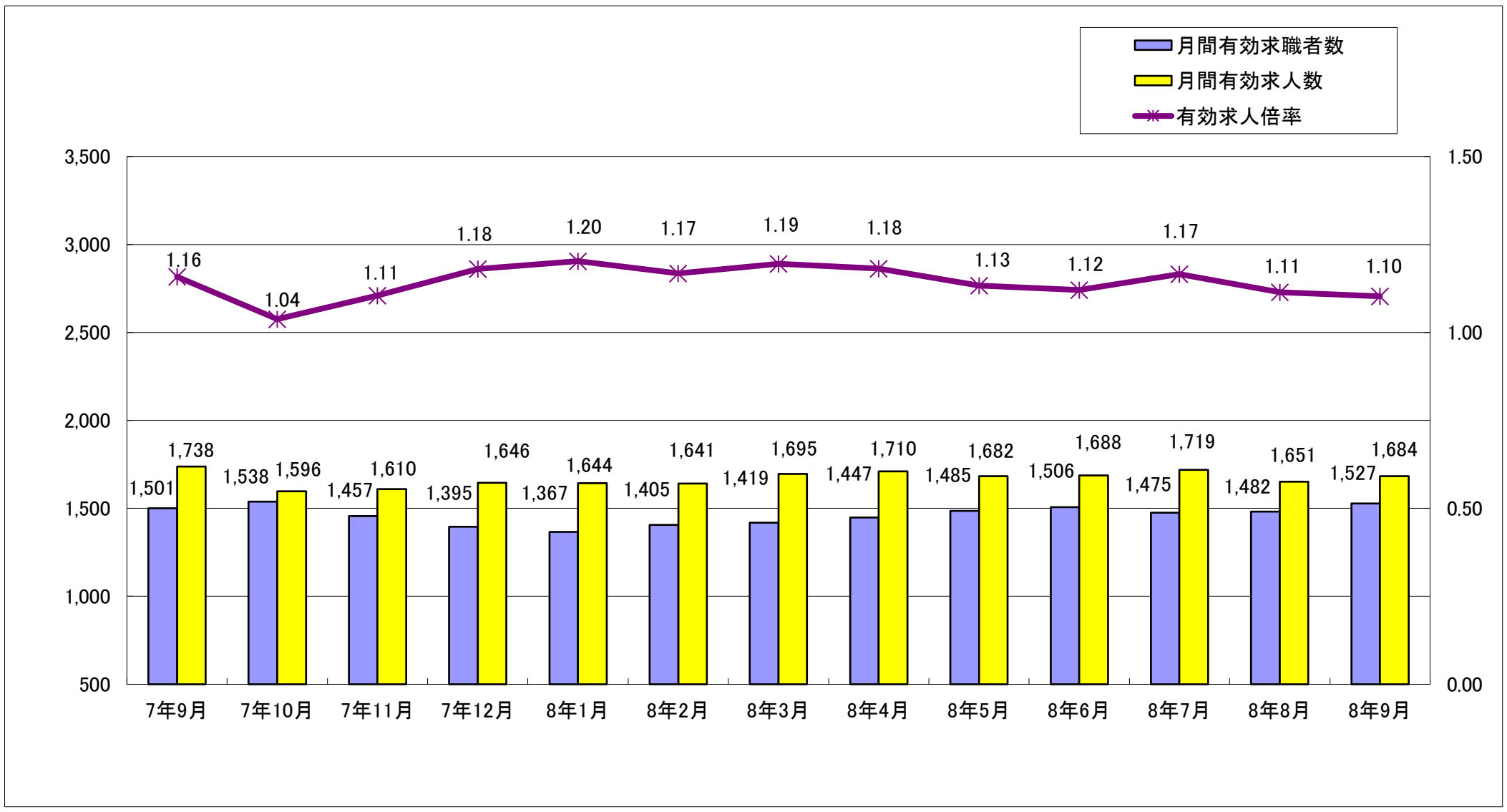

3. 雇用保険の動向

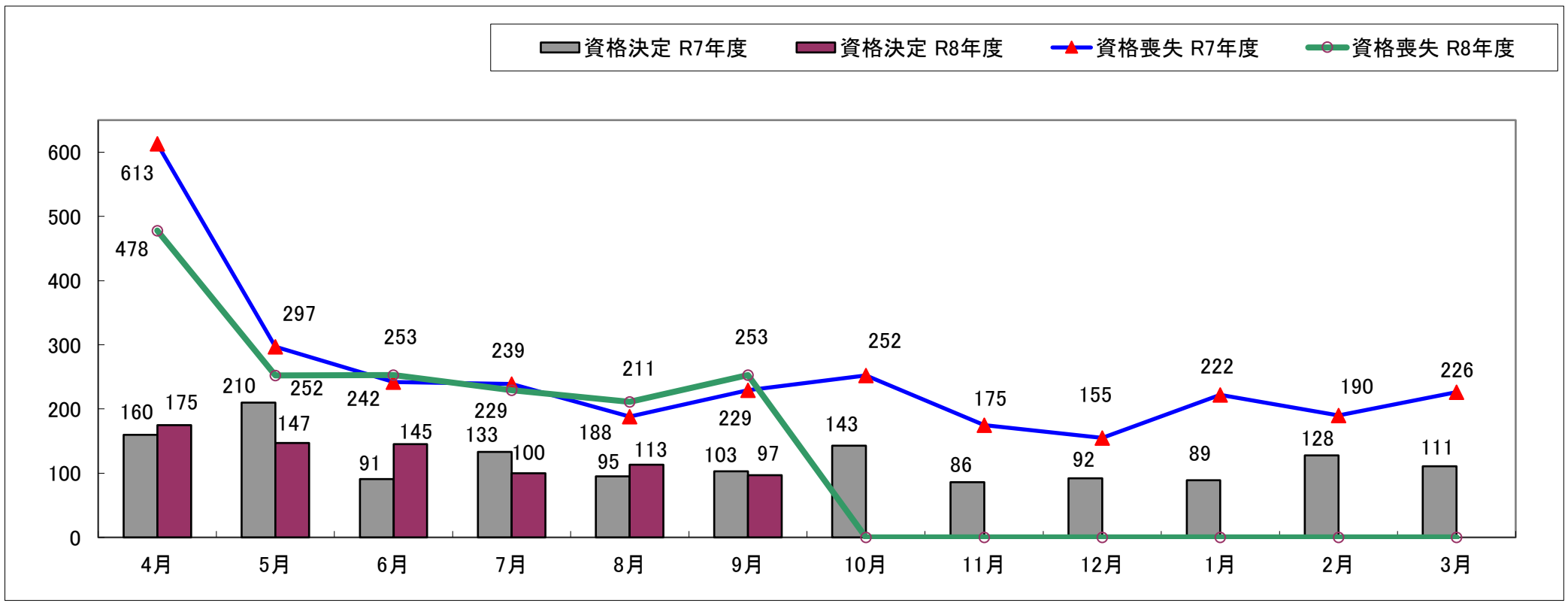

	7年9月	7年10月	7年11月	7年12月	8年1月	8年2月	8年3月	8年4月	8年5月	8年6月	8年7月	8年8月	8年9月
新規求職者数	334	354	240	263	324	320	303	387	342	296	298	319	347
有効求職者数	1,501	1,538	1,457	1,395	1,367	1,405	1,419	1,447	1,485	1,506	1,475	1,482	1,527
新規求人数	612	531	640	593	551	614	630	607	561	612	643	518	601
有効求人数	1,738	1,596	1,610	1,646	1,644	1,641	1,695	1,710	1,682	1,688	1,719	1,651	1,684
紹介件数	346	289	229	223	216	294	309	290	257	291	299	277	306
就職件数	128	151	106	120	105	122	164	140	114	142	136	119	150
就職率(%)	38.3	42.7	44.2	45.6	32.4	38.1	54.1	36.2	33.3	48.0	45.6	37.3	43.2
充足率(%)	19.3	27.7	15.3	17.7	19.4	18.9	24.8	19.9	16.8	20.1	18.0	13.7	23.0
資格取得件数	247	283	198	180	192	143	184	152	423	394	185	208	231
資格喪失件数	229	252	175	155	222	190	226	478	252	253	229	211	253
会社都合離職者	3	34	9	3	4	12	14	29	10	17	14	8	41
離職票交付件数	177	194	154	117	185	159	178	373	196	173	180	171	205
受給資格決定件数(一般・一時金)	103	143	86	92	89	128	111	175	147	145	100	113	97
受給者実人員	450	423	359	368	334	317	355	350	359	406	384	358	356

4. 一般職業紹介状況（新規学卒除き、パート含む）

※求人倍率は、受理地別

区分 / 項目			合計	男	女	前月	前年同月	前年同月比（%）
求職	A. 新規求職申込件数		347	153	194	319	334	3.9
		常用	347	153	194	319	331	4.8
		雇用保険受給者	48	22	26	66	48	0.0
	B 月間有効求職者数		1,527	698	828	1,482	1,501	1.7
		常用	1,522	693	828	1,474	1,488	2.3
		雇用保険受給者	419	189	230	424	474	▲ 11.6
求人	C 新規求人数		601			518	612	▲ 1.8
		常用	597			484	594	0.5
	D 月間有効求人数		1,684			1,651	1,738	▲ 3.1
		常用	1,641			1,588	1,680	▲ 2.3
紹介	E 紹介件数		306	132	174	277	346	▲ 11.6
		常用	283	122	161	258	328	▲ 13.7
		雇用保険受給者	78	26	52	44	87	▲ 10.3
就職	F 就職件数		150	52	98	119	128	17.2
		常用	133	47	86	107	121	9.9
		雇用保険受給者	40	14	26	25	38	5.3
比率	新規求人倍率（C/A）		1.73			1.62	1.83	▲ 0.10P
	有効求人倍率（D/B）		1.10			1.11	1.16	▲ 0.06P
	就職率（F/A×100）		43.23	33.99	50.52	37.30	38.32	4.90P
	充足率		23.0			13.7	19.3	3.68P

5. パートタイム職業紹介状況

※求人倍率は、受理地別

区分 / 項目	合計	男	女	前月	前年同月	前年同月比（%）
A. 新規求職申込件数	141	52	89	132	151	▲ 6.6
B. 月間有効求職者数	744	271	472	723	737	0.9
C. 新規求人数	177			135	207	▲ 14.5
D. 月間有効求人数	457			435	535	▲ 14.6
E. 紹介件数	145	52	93	125	169	▲ 14.2
F. 就職件数	65	12	53	55	58	12.1
新規求人倍率（C／A）	1.26			1.02	1.37	▲ 8.43P
有効求人倍率（D／B）	0.61			0.60	0.73	▲ 15.38P

※ハローワークでは性別の記入が無くとも求職を受理することとしているため、男女の合計数と総数が一致しない場合があります。

※ハローワークインターネットサービスの機能拡充に伴い、令和3年10月以降の数値には、ハローワークに来所せず、オンライン上で求職登録した求職者数が含まれている。

6.雇用保険適用取扱状況

項目＼区分		合計	男	女	前月	前年同月	前年同月比（％）
新規適用事業所数		0			3	3	▲ 100.0
廃止事業所数		15			1	22	▲ 31.8
月末現在適用事業所数		1,494			1,510	1,514	▲ 1.3
資格取得者数		231	100	131	208	247	▲ 6.5
資格喪失者数		253	109	144	211	229	10.5
	うち事業主都合	41	14	27	8	3	1266.7
月末現在被保険者数		20,053	10,204	9,849	20,079	20,200	▲ 0.7

7.雇用保険給付取扱状況

項目＼区分			合計	男	女	前月	前年同月	前年同月比（％）
一般	支給金額（千円）		43,693	20,579	23,114	40,577	53,590	▲ 18.5
	基本手当	受給資格決定件数	69	29	40	90	83	▲ 16.9
		初回受給者数	72	29	43	63	74	▲ 2.7
		受給者実人員	336	147	189	334	426	▲ 21.1
		支給金額（千円）	43,433	20,471	22,961	40,170	52,856	▲ 17.8
高年齢	受給資格決定件数		28	15	13	22	20	40.0
	受給者数		20	10	10	20	24	▲ 16.7
	支給金額（千円）		4,386	2,596	1,790	4,418	5,549	▲ 21.0
特例	受給資格決定件数		0	0	0	1	0	－
	受給者数		0	0	0	4	0	－
	支給金額（千円）		0	0	0	521	0	－
就職促進給付	計	支給人員	37	17	20	41	27	37.0
		支給金額（千円）	12,337	6,927	5,411	12,937	8,087	52.6
	うち再就職手当	支給人員	31	16	15	34	19	63.2
		支給金額（千円）	11,895	6,723	5,173	12,151	6,385	86.3
	うち就業促進定着手当手当	支給人員	4	0	4	6	7	▲ 42.9
		支給金額（千円）	233	0	233	781	1,593	▲ 85.4
	うち常用就職支度手当	支給人員	1	1	0	0	0	－
		支給金額（千円）	204	204	0	0	0	－
教育訓練給付	通学制	受給者数	3	3	0	1	0	－
		支給金額（千円）	109	109	0	36	0	－
	通信制	受給者数	2	0	2	0	1	100.0
		支給金額（千円）	15	0	15	0	8	87.5
雇用継続給付	高年齢雇用継続給付	受給者実人員	108	98	10	85	152	▲ 28.9
		支給金額（千円）	2,080	1,956	125	2,190	3,423	▲ 39.2
	介護休業給付	受給者数	1	0	1	0	3	▲ 66.7
		支給金額（千円）	141	0	141	0	394	▲ 64.2
育児休業等給付	育児休業給付	受給者実人員	126	18	108	95	126	0.0
		支給金額（千円）	15,307	2,988	12,319	11,545	13,587	12.7
	出生後休業支援給付	受給者実人員	12	8	4	10	0	－
		支給金額（千円）	353	237	116	278	0	－
	育児時短就業給付	受給者実人員	25	4	21	22	0	－
		支給金額（千円）	452	109	343	315	0	－