

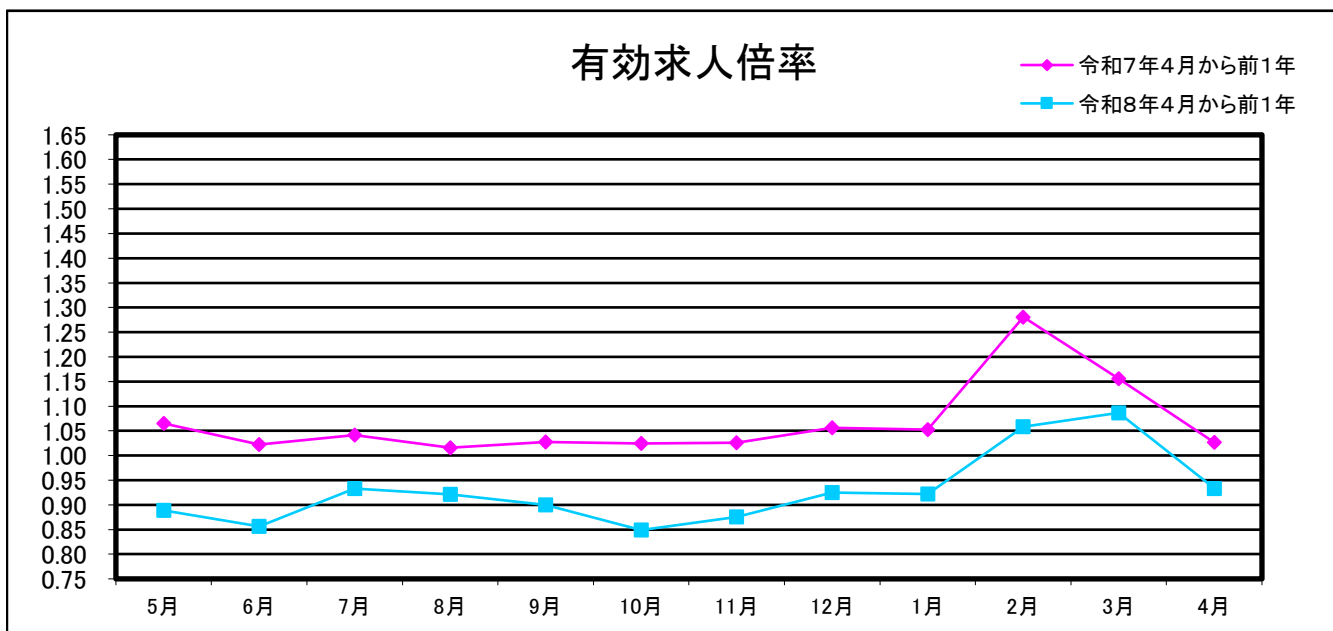
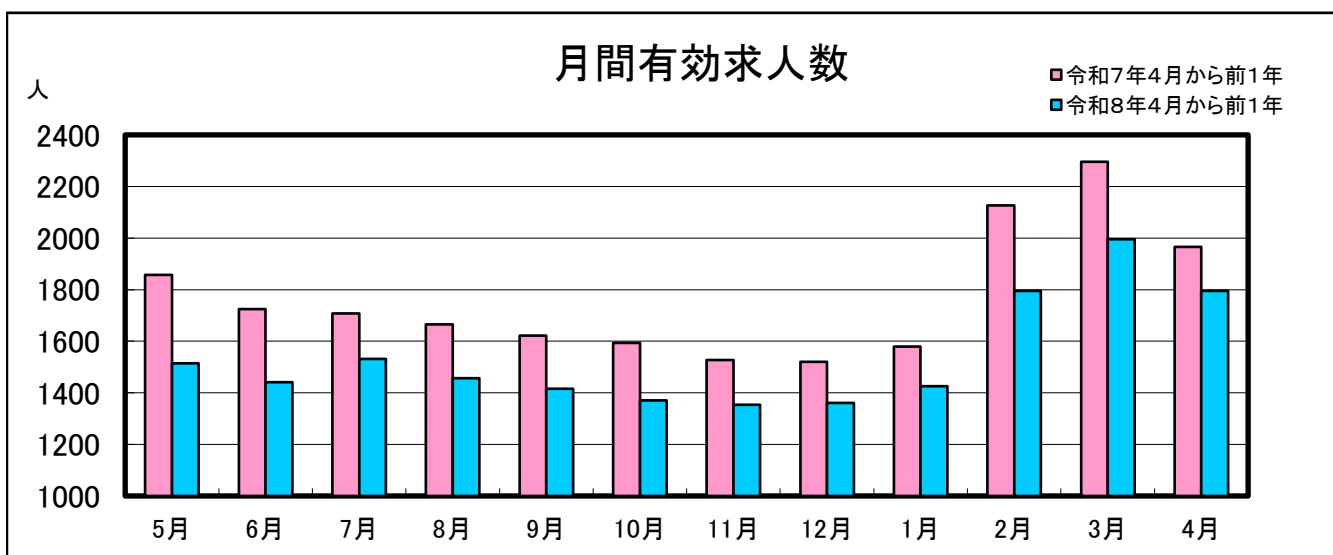
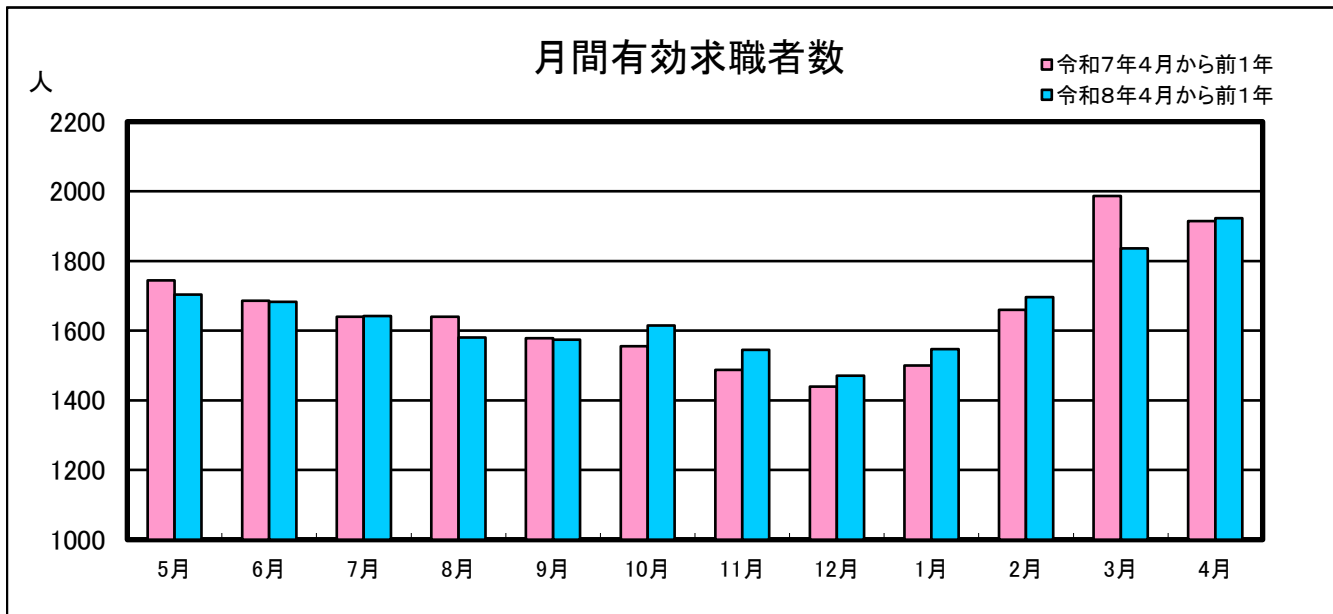
(令和8年4月)

業務月報

(ハローワーク名瀬)

(令和8年4月)

名瀬公共職業安定所
(徳之島分室を含む)



(令和8年4月)

1 一般職業紹介状況(新規学卒を除き、パートを含む)

項目	合計	男	女	前月比(%)	前年同月比(%)
A 新規求職申込件数	428	186	242	▲ 1.8	12.0
常用	425	184	241	▲ 1.4	11.3
保険受給者	105	40	65	54.4	9.4
B 月間有効求職者数	1,923	882	1,038	4.7	0.4
常用	1,909	873	1,033	4.9	0.1
保険受給者	443	187	256	4.0	0.9
C 新規求人数	480	-	-	▲ 26.0	▲ 21.8
常用	454	-	-	▲ 27.5	▲ 24.0
D 月間有効求人人数	1,795	-	-	▲ 10.0	▲ 8.7
常用	1,718	-	-	▲ 7.8	▲ 8.0
E 紹介件数	217	91	126	▲ 46.4	15.4
常用	208	88	120	▲ 45.3	16.2
保険受給者	43	20	23	▲ 21.8	34.4
F 就職件数	338	107	228	125.3	▲ 2.3
常用	331	104	224	141.6	▲ 2.4
保険受給者	34	17	17	0.0	79.0
県外	5	2	3	66.7	150.0
G 充足数	336	-	-	131.7	▲ 2.3
常用	330	-	-	150.0	▲ 1.8
新規求人倍率 C/A(倍)	1.12	-	-	▲ 0.37	▲ 0.49
有効求人倍率 D/B(倍)	0.93	-	-	▲ 0.15	▲ 0.09
就職率 F/A×100(%)	79.0	57.5	94.2	44.57	▲ 11.60
充足率G/C×100(%)	70.0	-	-	47.66	13.97

2 パートタイム職業紹介状況

項目	合計	男	女	前月比(%)	前年同月比(%)
A 新規求職申込件数	220	75	145	▲ 14.4	16.4
B 月間有効求職者数	1,071	384	684	4.9	4.4
C 新規求人数	223	-	-	▲ 33.4	▲ 12.9
D 月間有効求人人数	947	-	-	▲ 10.3	▲ 4.6
E 紹介件数	101	33	68	▲ 58.8	0.0
F 就職件数	254	49	202	206.0	▲ 10.3
新規求人倍率 C/A(倍)	1.01	-	-	▲ 0.29	▲ 0.34
有効求人倍率 D/B(倍)	0.88	-	-	▲ 0.15	▲ 0.08

(令和8年4月)

3 中高年齢者職業紹介状況(パートを含む)

項目	合計	男	女	前月比(%)	前年同月比(%)
新規求職申込件数	263	132	131	▲ 6.4	6.5
月間有効求職者数	1,185	588	596	5.2	5.2
紹介件数	114	57	57	▲ 57.0	2.7
就職件数	201	61	139	99.0	▲ 4.3

4 産業別新規求人・充足状況

項目	新規求人			充足		
	新規求人数	前月比(%)	前年同月比(%)	充足数	前月比(%)	前年同月比(%)
A,B 農, 林, 漁業	5	▲ 16.7	66.7	0	▲ 300.0	▲ 300.0
C 鉱業, 採石業, 砂利採取業	0	0.0	0.0	0	0.0	0.0
D 建設業	50	▲ 13.8	▲ 44.4	15	275.0	275.0
E 製造業	15	50.0	36.4	1	▲ 50.0	▲ 80.0
F 電気・ガス・熱供給・水道業	0	▲ 100.0	0.0	3	300.0	200.0
G 情報通信業	1	▲ 85.7	100.0	0	0.0	0.0
H 運輸業, 郵便業	14	7.7	▲ 63.2	5	66.7	25.0
I 卸売業, 小売業	118	81.5	51.3	12	▲ 29.4	▲ 7.7
J 金融業, 保険業	1	▲ 80.0	▲ 50.0	0	▲ 100.0	0.0
K 不動産業, 物品賃貸業	5	▲ 80.0	▲ 83.3	6	20.0	20.0
L 学術研究, 専門・技術サービス業	7	▲ 58.8	40.0	2	100.0	200.0
M 宿泊業, 飲食サービス業	102	67.2	21.4	9	0.0	50.0
N 生活関連サービス業, 娯楽業	14	▲ 41.7	▲ 57.6	8	60.0	166.7
O 教育, 学習支援業	3	▲ 76.9	▲ 25.0	0	▲ 700.0	▲ 200.0
P 医療, 福祉業	127	▲ 14.2	▲ 23.5	34	▲ 27.7	30.8
Q 複合サービス事業	1	▲ 85.7	▲ 88.9	1	▲ 66.7	▲ 75.0
R サービス業(他に分類されないもの)	13	▲ 51.9	▲ 59.4	40	700.0	▲ 7.0
S 公務(他に分類されるものを除く)・その他	4	▲ 97.5	▲ 86.2	200	506.1	▲ 11.1
合計	480	▲ 26.0	▲ 21.8	336	131.7	▲ 2.3

- * 新規求人数 当月中に新たに自安定所(管内)で受理した求人数(採用予定人員)
- * 就職件数 自安定所の紹介により就職したことを確認した件数
- * 充足数 管内の有効求人が、安定所の紹介により求職者と結びついた件数
- * 求人倍率 1人の求職者に対する求人数の割合
- * 有効求人倍率 月間有効求人数を月間有効求職者数で除して得た数値
- * 就職率 求職者に対する就職件数の割合(本月報では、新規求職者に対する数値)
- * 充足率 管内の新規求人に対する充足数の割合
- * 前年同月比について、例えば、当月が0、前年同月が2の場合は、「▲200%」と表示
- * 雇用保険関係の支給金額の前年同月比については、当月、あるいは前年同月が0の場合は、「-」と表示

5. 雇用保険適用状況

項目	合計	男	女	前年同月数	前年同月比(%)
新規適用事業所数	8	-	-	8	0.0
廃止事業所数	7	-	-	3	133.3
月末適用事業所数	2,356	-	-	2,358	▲ 0.1
資格取得者数	194	83	111	209	▲ 7.2
資格喪失者数	739	303	436	686	7.7
離職票交付枚数	519	-	-	501	3.6
月末被保険者数	20,952	10,553	10,399	21,251	▲ 1.4

6. 雇用保険失業等給付状況

項目		合計	男	女	前年同月数	前年同月比(%)		
求職者給付	一般求職者給付	基本手当	受給資格決定件数	130	52	78	112	16.1
			初回受給者数	94	32	62	55	70.9
			受給者実人員	334	147	187	256	30.5
		基本手当支給総額(千円)	41,443	21,813	19,630	33,883	22.3	
		技能習得手当及び 寄宿手当	受給者実人員	6	1	5	5	20.0
			支給金額(千円)	47	8	39	38	23.7
		傷病手当	受給者実人員	0	0	0	0	0.0
	支給金額(千円)		0	0	0	0	-	
	高年齢求職者 給付金	受給資格決定件数	86	50	36	66	30.3	
		受給者数	52	28	24	52	0.0	
		支給金額(千円)	11,436	6,310	5,126	12,141	▲ 5.8	
	特例一時金	受給資格決定件数	0	0	0	0	0.0	
		受給者数	0	0	0	0	0.0	
		支給金額(千円)	0	0	0	0	-	
日雇労働求 職者給付金	総受給者実人員	0	0	0	0	0.0		
	総支給金額(千円)	0	0	0	0	-		
就職促進給付	再就職手当	支給人員	17	12	5	13	30.8	
		支給金額(千円)	6,824	5,537	1,287	5,441	25.4	
	就業促進 定着手当	支給人員	9	4	5	7	28.6	
		支給金額(千円)	1,393	663	730	1,284	8.5	
	就業手当	受給者実人員	0	0	0	1	▲ 100.0	
		支給金額(千円)	0	0	0	29	-	
常用就職 支度手当	支給人員	0	0	0	0	0.0		
	支給金額(千円)	0	0	0	0	-		
教育訓練給付	一般教育 訓練給付	受給者数	3	2	1	4	▲ 25.0	
		支給金額(千円)	85	64	21	69	23.2	
	専門実践 教育訓練 給付	受給者数	8	1	7	8	0.0	
		支給金額(千円)	1,042	163	879	1,097	▲ 5.0	
	教育訓練 支援給付	受給者実人員	4	1	3	0	400.0	
		支給金額(千円)	770	112	658	0	-	
雇用継続給付	高年齢雇用 継続給付	受給者実人員	25	6	19	13	92.3	
		支給金額(千円)	518	150	368	357	45.1	
	育児休業給付	受給者実人員	164	3	161	183	▲ 10.4	
		支給金額(千円)	20,188	411	19,777	21,327	▲ 5.3	
	介護休業給付	受給者数	3	1	2	3	0.0	
		支給金額(千円)	746	397	349	674	10.7	