

令和8年4月 業務月報

ハローワークかごしま

鹿児島公共職業安定所

鹿児島市下荒田1丁目43番28号
TEL 099-250-6060 FAX 099-250-6093
URL <http://jsite.mhlw.go.jp/kagoshima-roudoukyoku/>

ワークプラザ天文館

鹿児島市東千石町1番38号 アイムビル6F
TEL 099-223-8010 FAX 099-225-7030

マザーズハローワークかごしま

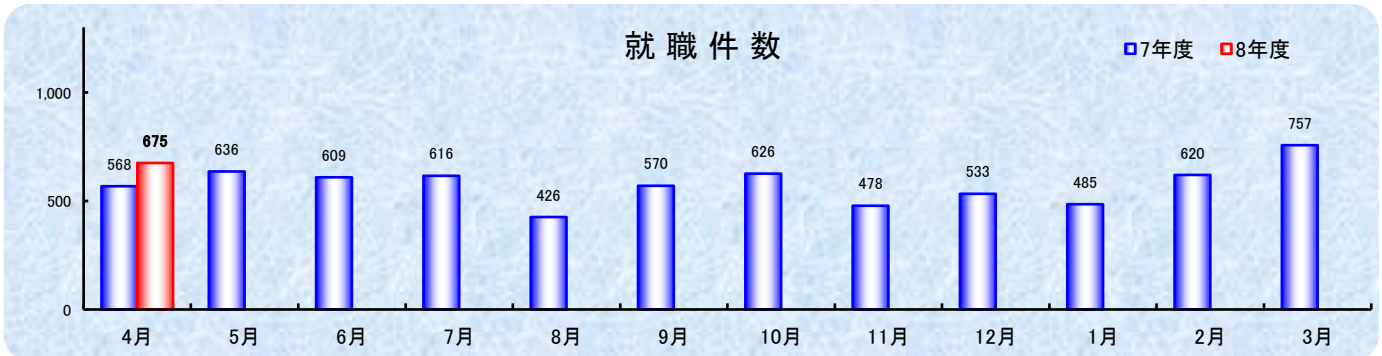
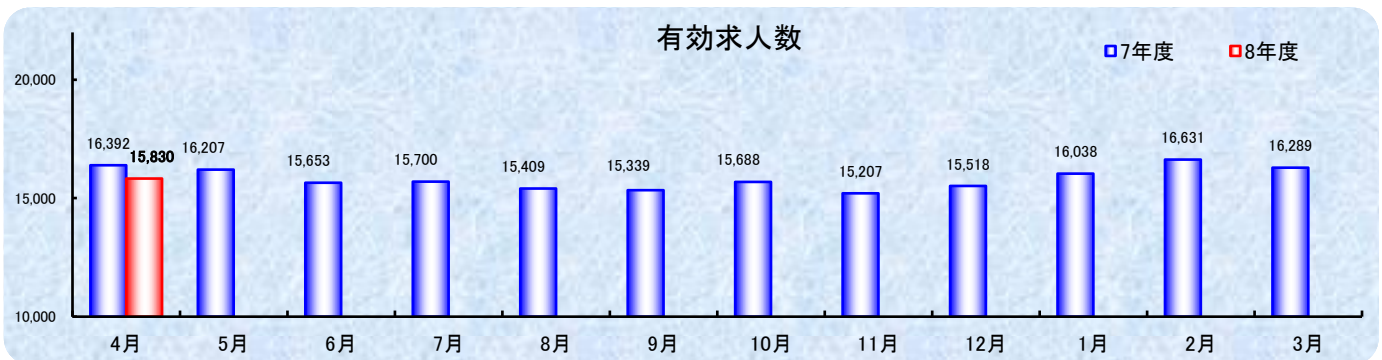
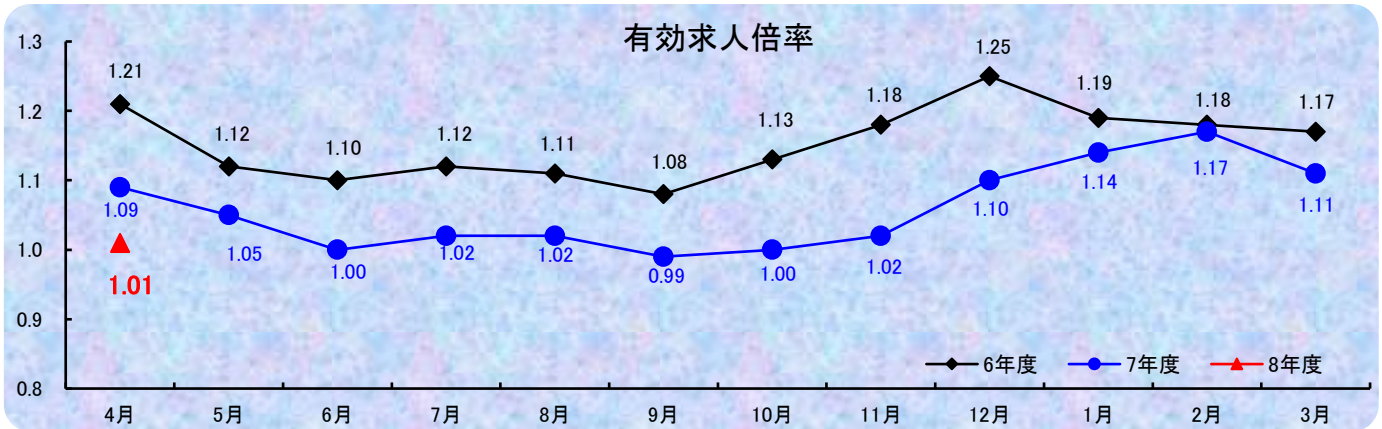
鹿児島市東千石町1番38号 アイムビル3F
TEL 099-223-2821 FAX 099-225-7030

鹿児島新卒応援ハローワーク

鹿児島市東千石町1番38号 アイムビル3F
TEL 099-224-3433 FAX 099-224-3250

ワークサポートみなみ

鹿児島市宇宿2-3-5 オブシアミスミ3F
TEL 099-257-5670 FAX 099-257-5566



管内の労働市場について（令和8年4月）

- 鹿児島公共職業安定所の4月の受理地別有効求人倍率（原数値）は、1.01倍となり、前月より0.1ポイント下がった。
- 鹿児島県の4月の受理地別有効求人倍率（季節調整値）は、1.02倍となり、前月より0.01ポイント下がった。
- 全国の4月の受理地別有効求人倍率（季節調整値）は、1.18倍となり、前月と同ポイントだった。

有効求人倍率の推移

区 分	令和8年 1月	令和8年 2月	令和8年 3月	令和8年 4月
鹿 児 島 所	1.14 (1.19)	1.17 (1.18)	1.11 (1.17)	1.01 (1.09)
鹿 児 島 県	1.05 (1.09)	1.05 (1.09)	1.03 (1.10)	1.02 (1.10)
全 国	1.18 (1.25)	1.19 (1.25)	1.18 (1.25)	1.18 (1.26)

※1（ ）内は、前年同月数値

*令和7年12月以前の各月の整値は季節調整値替済み(*但し、鹿児島所は原数値)

管内の求人・求職の状況は次のとおりです

◆求人の動き

新規求人数(パートを含む、現数値)は4ヶ月連続で減少、前年同月に比べ1.9%の減少となった。

※これを一般・パート別に比較すると、一般は1.7%減少し、パートは2.1%減少となった。

有効求人数(パートを含む、原数値)は、前年同月に比べて、3.4%減少となった。

【増加した業種(対前年同月比)】

建設業(4.0%増)は2ヶ月ぶりに増加、製造業(20.0%増)は5ヶ月連続で増加、情報通信業(10.3%増)は3ヶ月ぶりに増加、医療、福祉(3.0%増)は2ヶ月連続で増加、サービス業(13.2%増)は2ヶ月ぶりに増加した。

【減少した業種(対前年同月比)】

運輸業、郵便業(49.1%減)は2ヶ月ぶりに減少、卸売業、小売業(16.2%減)は2ヶ月連続で減少、宿泊業、飲食サービス業(21.9%減)は5ヶ月連続で減少した。

◆求職の動き

新規求職者数(パートを含む、現数値)は、前年同月に比べ5.9%増と5ヶ月連続で増加した。

※これを一般・パート別に比較すると、一般は4.7%増加し、パートは7.7%増加した。

有効求職者数(パートを含む、現数値)は、前年同月に比べ3.9%増と11ヶ月連続で増加した。

1 求人・求職の状況

項 目	令 和 8 年 4 月			前 月 数	前 年 同 月 数	前 年 同 月 比
	計	一 般	パ ー ト			
新 規 求 人 数	5,487	3,595	1,892	5,157	5,591	▲ 1.9
有 効 求 人 数	15,830	10,450	5,380	16,289	16,392	▲ 3.4
新 規 求 職 者 数	3,835	2,246	1,589	2,936	3,622	5.9
有 効 求 職 者 数	15,629	8,881	6,748	14,734	15,044	3.9

2 産業別新規求人の状況【学卒を除きパートタイムを含む】

産 業	令 和 8 年 4 月	前 年 同 月 数	増 減 数	前 年 同 月 比
D 建設業	446	429	17	4.0
E 製造業	252	210	42	20.0
G 情報通信業	107	97	10	10.3
H 運輸業、郵便業	177	348	▲ 171	▲ 49.1
I 卸売業、小売業	617	736	▲ 119	▲ 16.2
M 宿泊業、飲食サービス業	271	347	▲ 76	▲ 21.9
P 医療、福祉	1,864	1,810	54	3.0
R サービス業 (他に分類されないもの)	977	863	114	13.2
そ の 他	776	751	25	3.3
合 計	5,487	5,591	▲ 104	▲ 1.9

1. 一般職業紹介状況【学卒を除きパートタイムを含む】

		計	男	女	前年同月数	前年同月比
求	A 新規求職申込件数	3,835	1,525	2,306	3,622	5.9
	常用	3,821	1,521	2,296	3,605	6.0
	保受給者	1,278	420	858	1,130	13.1
職	B 月間有効求職者数	15,629	6,302	9,309	15,044	3.9
	常用	15,568	6,280	9,270	14,987	3.9
	保受給者	5,287	1,864	3,423	4,864	8.7
求	C 新規求人数	5,487	*	*	5,591	▲ 1.9
	常用	5,218	*	*	5,280	▲ 1.2
人	D 月間有効求人数	15,830	*	*	16,392	▲ 3.4
	常用	14,623	*	*	15,405	▲ 5.1
人	D 新規求人件数	3,367	*	*	3,554	▲ 5.3
	常用	3,208	*	*	3,407	▲ 5.8
紹	F 紹介件数	1,916	758	1,157	1,776	7.9
	常用	1,766	713	1,052	1,662	6.3
	保受給者	429	153	276	339	26.5
就	G 就職件数	675	255	419	568	18.8
	常用	638	242	395	541	17.9
	保受給者	186	68	118	155	20.0
	県外	59	*	*	37	59.5
充	H 充足数	752	*	*	719	4.6
	常用	712	*	*	686	3.8
主要比率	新規求人倍率 C/A	1.43	*	*	1.54	▲ 0.11
	有効求人倍率 D/B	1.01	*	*	1.09	▲ 0.08
	就職率【常用】 G/A	16.7	15.9	17.2	15.0	1.70
	充足率【常用】 H/C	13.6	*	*	13.0	0.60

※求職申込時の「性別」欄の記載が任意となったことから、男女の合計は必ずしも一致しない

2. 障害者職業紹介状況

		計	身体障害者		知的・精神・発達障害者等		前年同月数	前年同月比
			うち重度		うち精神障害			
職業紹介	新規求職申込件数	160	52 (47)	21 (17)	108 (44)	80 (39)	179	▲ 10.6
	紹介件数	189	39	13	150	121	213	▲ 11.3
	就職件数	45	0 (8)	3 (2)	36 (19)	26 (17)	67	▲ 32.8
登	新規登録者数	45	0 (20)	7 (7)	24 (9)	17 (7)	50	▲ 10.0
	新規移管登録者数	13	0 (2)	2 (1)	10 (2)	9 (2)	12	8.3
録	期末現在登録者数	7,625	0	1,065	5,104	3,392	7,674	▲ 0.6
	有効求職者	2,935	951	388	1,984	1,518	3,298	▲ 11.0
	就業中の者	4,545	1,519	647	3,026	1,813	4,326	5.1
	保留中の者	145	51	30	94	61	50	190.0

※()は45歳以上で内数

3. 一般職業紹介状況【パートタイム】

		計	男	女	前年同月数	前年同月比
求 職	A 新規求職申込件数	1,589	486	1,101	1,476	7.7
	常用的	1,578	483	1,093	1,466	7.6
	B 月間有効求職者数	6,748	1,952	4,786	6,281	7.4
	常用的	6,701	1,942	4,749	6,239	7.4
	保受給者	1,998	324	1,674	1,748	14.3
求 人	C 新規求人数	1,892	*	*	1,932	▲ 2.1
	常用的	1,745	*	*	1,774	▲ 1.6
	D 月間有効求人数	5,380	*	*	5,968	▲ 9.9
	常用的	4,801	*	*	5,369	▲ 10.6
紹 介	E 紹介件数	767	208	558	714	7.4
	常用的	672	182	489	625	7.5
	保受給者	100	16	84	85	17.6
就 職	G 就職件数	277	70	206	229	21.0
	常用的	252	61	190	213	18.3
	保受給者	51	7	44	38	34.2
充 足	H 充足数	304	*	*	286	6.3
	常用的	278	*	*	269	3.3
主 要 比 率	新規求人倍率 C/A	1.19	*	*	2.79	▲ 1.60
	有効求人倍率 D/B	0.80	*	*	1.45	▲ 0.65
	就職率【常用】 G/A	16.0	12.6	17.4	20.8	▲ 4.8
	充足率【常用】 H/C	15.9	*	*	10.8	5.1

※求職申込時の「性別」欄の記載が任意となったことから、男女の合計は必ずしも一致しない

4. ワークプラザ天文館職業紹介状況

	計	男	女	うちパート	前年同月数	前年同月比
新規求職申込件数	511	132	378	190	487	4.9
月間有効求職者数	2,170	610	1,557	863	2,093	3.7
新規求人数	0	*	*	*	0	-
月間有効求人数	0	*	*	*	0	-
紹介件数	413	104	309	175	390	5.9
就職件数	119	23	96	53	111	7.2

5. 新卒応援ハローワーク職業紹介状況

	計	男	女	うちパート	前年同月数	前年同月比
新規求職申込件数	47	19	28	6	55	▲ 14.5
月間有効求職者数	349	153	195	78	341	2.3
紹介件数	30	12	18	5	41	▲ 26.8
就職件数	10	5	5	2	13	▲ 23.1

6. ワークサポートみなみ職業紹介状況

	計	男	女	うちパート	前年同月数	前年同月比
新規求職申込件数	722	238	483	315	636	13.5
月間有効求職者数	2,783	958	1,824	1,197	2,527	10.1
紹介件数	543	193	350	246	507	7.1
就職件数	216	75	141	93	153	41.2

7. 雇用保険適用業務状況

	計	男	女	前年同月数	前年同月比
新規適用事業所数	58	*	*	30	93.3
廃止事業所数	58	*	*	17	241.2
月末適用事業所数	12,349	*	*	12,254	0.8
被保険者資格取得者数	3,753	1,727	2,026	2,357	59.2
被保険者資格喪失者数	6,653	2,896	3,757	2,751	141.8
月末被保険者数	208,597	106,636	101,961	214,928	▲ 2.9

8. 雇用保険失業給付支給状況

金額単位(千円)

			計	男	女	前年同月数	前年同月比	
一 般	総支給額		340,991	152,287	188,704	274,551	24.2	
	受給資格決定件数		1,032	380	652	543	90.1	
	基 本 手 当	初回受給者数	特定受給資格者	789	307	482	368	114.4
			受給者実人員	163	66	97	71	129.6
		受給者実人員	特定受給資格者	2,534	950	1,584	1,994	27.1
			支給金額	421	177	244	380	10.8
		支給金額		315,438	140,471	174,966	245,995	28.2
		当	個別延長給付	受給者実人員	0	0	0	0
	支給金額			0	0	0	0	-
	訓練延長給付		支給金額	22,146	9,943	12,203	25,015	▲ 11.5
	技 能 習 得 手 当 等	受給者実人員	316	132	184	354	▲ 10.7	
			支給金額	2,161	801	1,361	2,260	▲ 4.4
		傷病手当	受給者実人員	5	4	1	4	25.0
			支給金額	1,246	1,072	174	1,280	▲ 2.7
	支給終了者数		363	147	216	360	0.8	
給付制限件数		646	258	388	382	69.1		
高 年 齢	受給資格決定件数		452	296	156	148	205.4	
	受給者数		286	167	119	151	89.4	
	支給金額		63,969	41,379	22,589	30,579	109.2	
短 期	特 例 金	受給資格決定件数	1	0	1	0	-	
		受給者数	0	0	0	0	-	
		支給金額	0	0	0	0	-	
就 職 促 進	就業手当	受給者実人員	0	0	0	1	-	
		支給金額	0	0	0	21	-	
	再就職手当	支給人員	147	71	76	165	▲ 10.9	
		支給金額	69,159	40,248	28,911	70,591	▲ 2.0	
就業促進定着手当	支給人員	42	22	20	67	▲ 37.3		
	支給金額	5,299	3,649	1,650	9,956	▲ 46.8		
教 育 訓 練 給 付	通学制	受給者数	30	15	15	14	114.3	
		支給金額	1,006	572	434	764	31.6	
	通信制	受給者数	5	0	5	10	▲ 50.0	
		支給金額	143	0	143	490	▲ 70.9	
日 雇	普通給付	受給者実人員	61	61	0	56	8.9	
		支給金額	3,231	3,231	0	2,678	20.6	
雇 用 継 続 給 付	高年齢雇用継続給付	受給者実人員	1,537	1,237	300	1,823	▲ 15.7	
		支給金額	39,177	32,524	6,653	46,474	▲ 15.7	
	育児休業給付	受給者実人員	2,400	172	2,228	2,286	5.0	
		支給金額	301,665	29,432	272,233	286,658	5.2	
	介護休業給付	受給者数	7	1	6	24	▲ 70.8	
支給金額	1,478	367	1,111	4,373	▲ 66.2			