

挑戦を応援 可能性を応援 あなたに寄り添う

ハローワーク加世田 業務月報

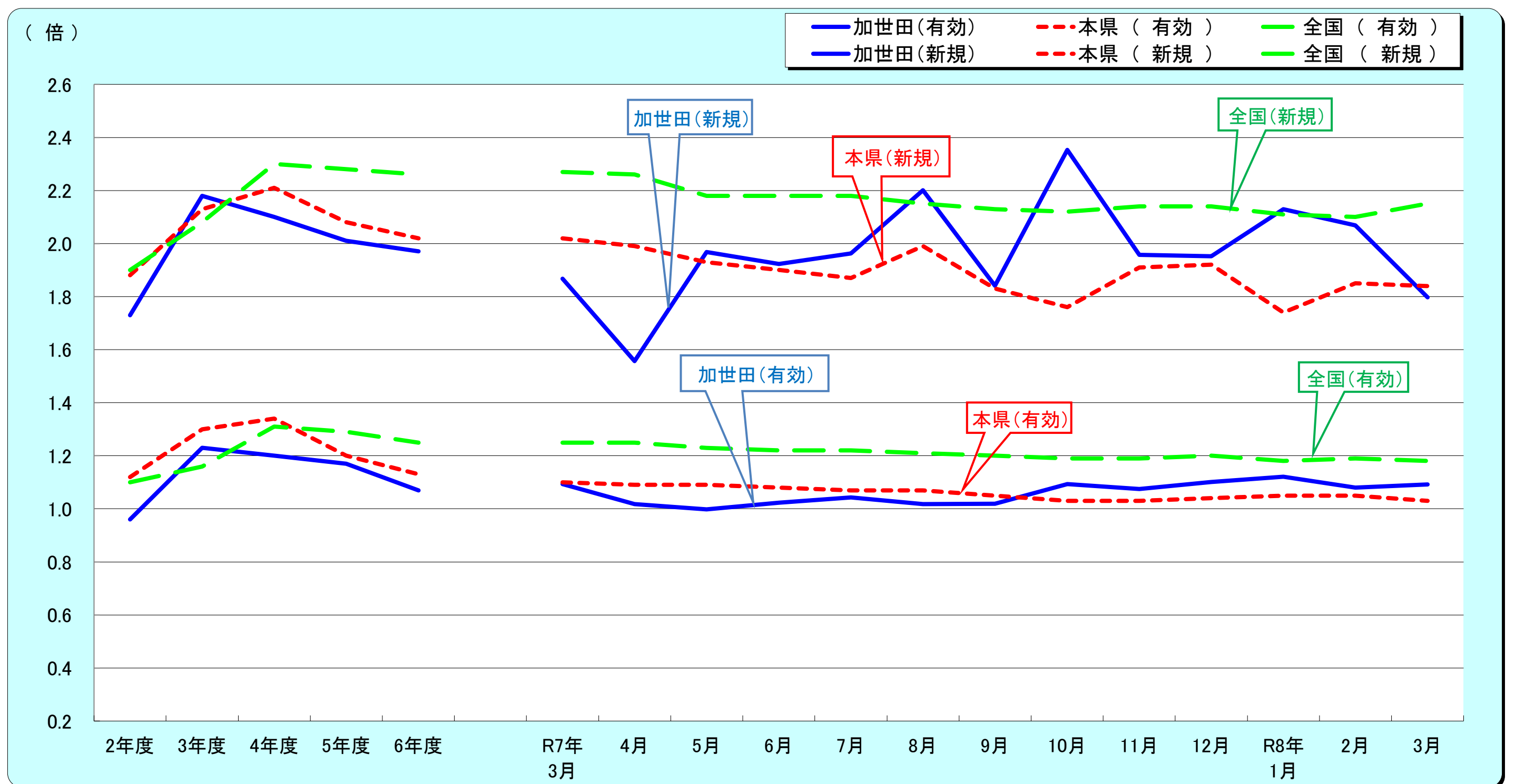
令和8年3月分

発行元：加世田公共職業安定所
所在地：南さつま市加世田東本町35-11
TEL：0993-53-5111



管轄区域(南さつま市、枕崎市、南九州市のうち川辺町・知覧町)

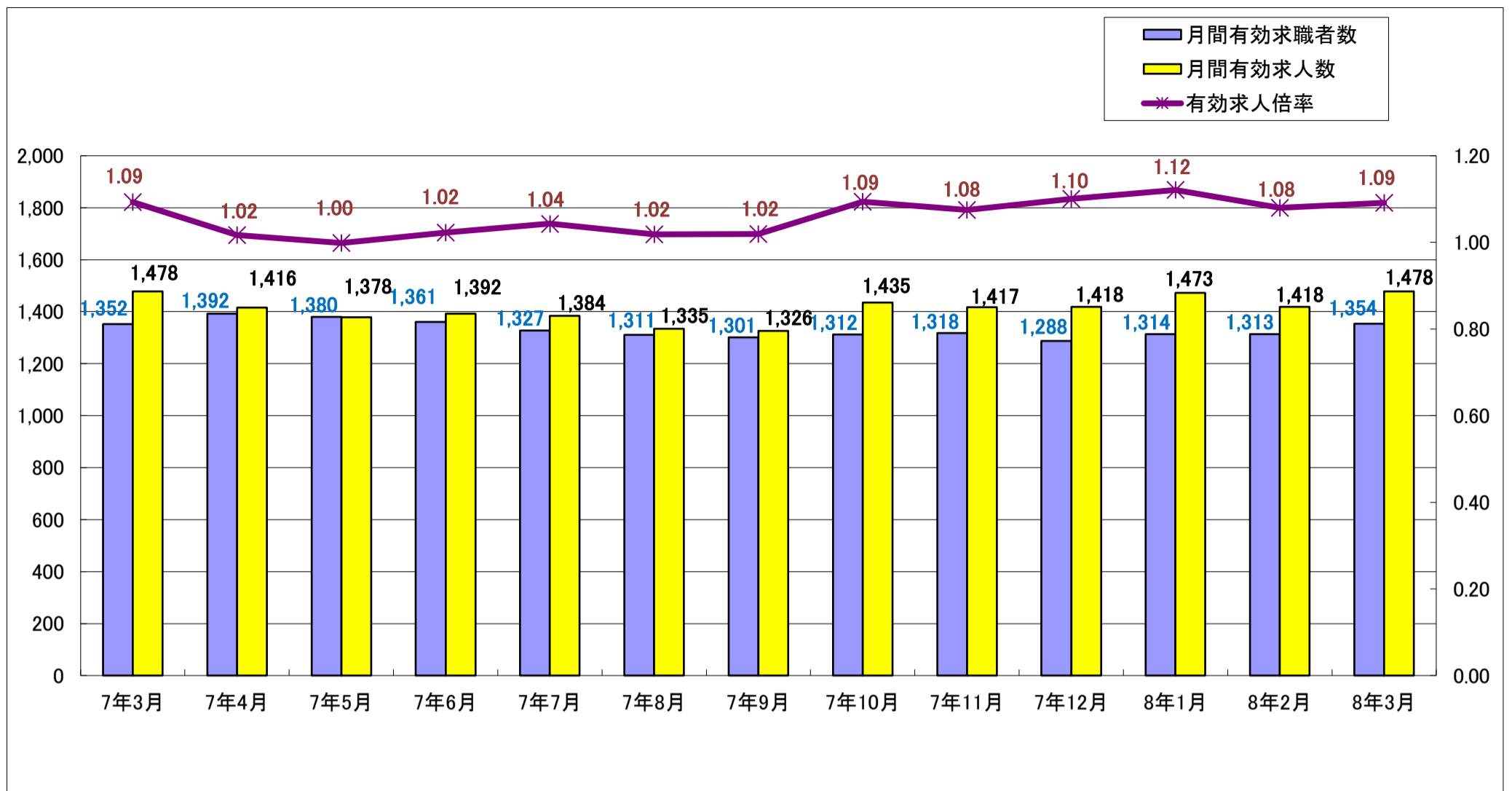
1. 受理地別求人倍率の推移(パートを含む、年度平均は原数値、各月は季節調整値)



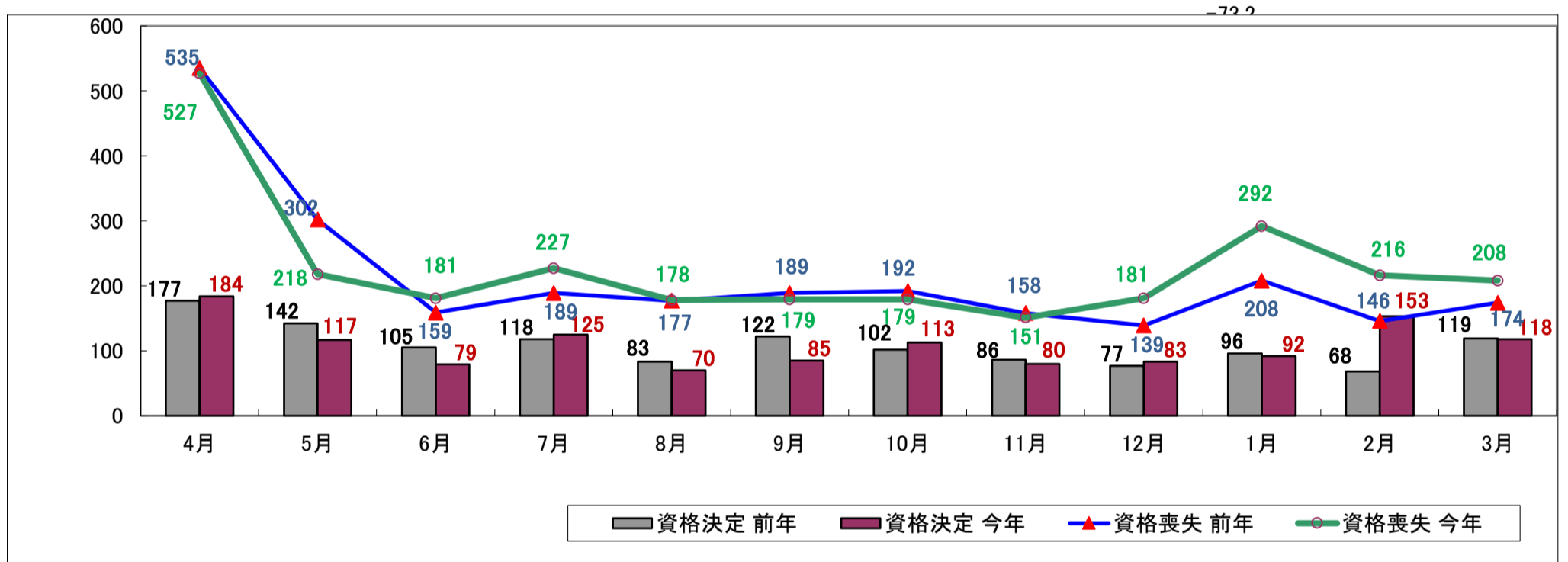
		2年度	3年度	4年度	5年度	6年度	R7年 3月	4月	5月	6月	7月	8月	9月	10月	11月	12月	R8年 1月	2月	3月
受理地別 有効求人倍率	加世田	0.96	1.23	1.20	1.17	1.07	1.09	1.02	1.00	1.02	1.04	1.02	1.02	1.09	1.08	1.10	1.12	1.08	1.09
	本県	1.12	1.30	1.34	1.20	1.13	1.10	1.09	1.09	1.08	1.07	1.07	1.05	1.03	1.03	1.04	1.05	1.05	1.03
	全国	1.10	1.16	1.31	1.29	1.25	1.25	1.25	1.23	1.22	1.22	1.21	1.20	1.19	1.19	1.20	1.18	1.19	1.18
受理地別 新規求人倍率	加世田	1.73	2.18	2.10	2.01	1.97	1.87	1.56	1.97	1.92	1.96	2.20	1.84	2.35	1.96	1.95	2.13	2.07	1.80
	本県	1.88	2.13	2.21	2.08	2.02	2.02	1.99	1.93	1.90	1.87	1.99	1.83	1.76	1.91	1.92	1.74	1.85	1.84
	全国	1.90	2.08	2.30	2.28	2.26	2.27	2.26	2.18	2.18	2.18	2.15	2.13	2.12	2.14	2.14	2.11	2.10	2.15
完全失業率 (%)	全国	2.3	2.9	2.8	2.6	2.5	2.5	2.5	2.5	2.5	2.4	2.6	2.6	2.6	2.6	2.6	2.7	2.6	2.7
完全失業者数 (万人)	全国	162	198	191	178	175	180	188	183	176	169	182	184	183	171	166	179	180	194

※全国及び本県の7年12月以前の各月の季節調整値(下線部分)は季節調整値替済み、年度平均は原数値

2. 求人(※受理値)・求職の動向



3. 雇用保険の動向



	7年3月	7年4月	7年5月	7年6月	7年7月	7年8月	7年9月	7年10月	7年11月	7年12月	8年1月	8年2月	8年3月
新規求職者数	263	352	246	233	265	214	238	238	257	228	286	250	277
有効求職者数	1,352	1,392	1,380	1,361	1,327	1,311	1,301	1,312	1,318	1,288	1,314	1,313	1,354
新規求人数	491	548	484	448	520	471	438	560	503	445	609	517	498
有効求人数	1,478	1,416	1,378	1,392	1,384	1,335	1,326	1,435	1,417	1,418	1,473	1,418	1,478
紹介件数	275	190	224	213	213	176	184	198	177	174	230	201	234
就職件数	117	109	106	107	100	101	94	100	86	100	109	86	144
就職率(%)	44.5	31.0	43.1	45.9	37.7	47.2	39.5	42.0	33.5	43.9	38.1	34.4	52.0
充足率(%)	21.4	19.3	18.0	20.5	19.8	19.3	17.6	16.1	15.9	18.7	14.8	14.5	28.3
資格取得件数	167	293	473	231	178	173	173	222	151	160	190	145	190
資格喪失件数	174	527	218	181	227	178	179	179	151	181	292	216	208
会社都合離職者	10	18	4	5	15	7	13	12	20	14	9	14	37
離職票交付件数	134	426	136	117	175	135	144	147	113	146	246	144	178
受給資格決定件数 (一般・一時金)	119	184	117	79	125	70	85	113	80	83	92	153	118
受給者実人員	278	269	324	298	357	331	332	316	296	334	320	308	375

4. 一般職業紹介状況(新規学卒除き、パート含む)

項目		区分	合計	性別		前月	前年同月	前年同月比 (%)
				男	女			
求 職	A. 新規求職申込件数 (オンライン登録者含む)		277	119	158	250	263	5.3
		常用	275	118	157	245	262	5.0
		雇用保険受給者	46	25	21	42	45	2.2
	B. 月間有効求職者数 (オンライン登録者含む)		1,354	651	702	1,313	1,352	0.1
		常用	1,342	644	697	1,301	1,344	▲ 0.1
		雇用保険受給者	366	157	209	335	353	3.7
求 人	C. 新規求人数(※受理値)		498			517	491	1.4
		常用	472			489	478	▲ 1.3
	D. 月間有効求人数(※受理値)		1,478			1,418	1,478	0.0
		常用	1,392			1,326	1,421	▲ 2.0
紹 介	E. 紹介件数		234	115	119	201	275	▲ 14.9
		常用	229	114	115	184	264	▲ 13.3
		雇用保険受給者	59	35	24	41	55	7.3
就 職	F. 就職件数 (オンライン紹介含む)		144	63	81	86	117	23.1
		常用	140	62	78	78	115	21.7
		雇用保険受給者	37	18	19	26	36	2.8
比 率	受理地別新規求人倍率 (C/A)		1.80			2.07	1.87	▲ 0.07P
	受理地別有効求人倍率 (D/B)		1.09			1.08	1.09	0.00P
	就職率 (F/A×100)		52.0	52.9	51.3	34.4	44.5	7.5P
	充足率		28.3			14.5	21.4	6.9P

5. パートタイム職業紹介状況

項目		区分	合計	性別		前月	前年同月	前年同月比 (%)
				男	女			
A. 新規求職申込件数			110	27	83	114	108	1.9
B. 月間有効求職者数			614	199	414	612	603	1.8
C. 新規求人数(※受理値)			192			190	202	▲ 5.0
D. 月間有効求人数(※受理値)			515			473	541	▲ 4.8
E. 紹介件数			92	27	65	101	131	▲ 29.8
F. 就職件数			69	16	53	41	51	35.3
受理地別新規求人倍率 (C/A)			1.75			1.67	1.87	▲ 0.12P
受理地別有効求人倍率 (D/B)			0.84			0.77	0.90	▲ 0.06P

*ハローワークでは性別の記入が無くとも求職を受理するので、男女の合計数と総数が一致しない場合があります。

6.雇用保険適用取扱状況

項目	区分		前月	前年同月	前年同月比 (%)		
	合計	男				女	
新規適用事業所数	3		2	3	0.0		
廃止事業所数	3		1	4	▲ 25.0		
月末現在適用事業所数	1,391		1,391	1,390	0.1		
資格取得者数	190	94	96	145	167	13.8	
資格喪失者数	208	90	118	216	174	19.5	
	うち事業主都合	37	9	28	14	10	270.0
月末現在被保険者数	17,591	8,544	9,047	17,610	17,723	▲ 0.7	

7.雇用保険給付取扱状況

項目	区分		前月	前年同月	前年同月比 (%)			
	合計	男				女		
一般手当	支給金額(千円)	45,134	22,476	22,658	32,877	31,350	44.0	
	基	受給資格決定件数	76	41	35	126	82	▲ 7.3
	本	初回受給者数	103	55	48	89	57	80.7
	手	受給者実人員	328	139	189	282	242	35.5
	当	支給金額(千円)	44,120	21,773	22,348	32,428	31,033	42.2
高年齢	受給資格決定件数	37	16	21	26	35	5.7	
	受給者数	42	17	25	25	33	27.3	
	支給金額(千円)	8,127	4,187	3,940	5,810	7,206	12.8	
特例	受給資格決定件数	5	5	0	1	2	150.0	
	受給者数	5	5	0	1	3	66.7	
	支給金額(千円)	1,102	1,102	0	222	681	61.8	
就職促進給付	計	支給人員	49	21	28	24	24	104.2
		支給金額(千円)	28,011	11,197	16,814	13,471	8,511	229.1
	うち再就職手当	支給人員	37	15	22	22	21	76.2
		支給金額(千円)	26,679	10,443	16,236	13,222	7,926	236.6
	うち就業手当	支給人員	0	0	0	0	0	-
		支給金額(千円)	0	0	0	0	0	-
うち就業促進定着手	支給人員	12	6	6	2	3	300.0	
	支給金額(千円)	1,331	754	577	249	584	127.9	
教育訓練給付	通学制	受給者数	1	0	1	1	1	0.0
		支給金額(千円)	21	0	21	32	21	0.0
	通信制	受給者数	0	0	0	0	1	▲ 100.0
		支給金額(千円)	0	0	0	0	18	▲ 100.0
雇用継続給付	高年齢雇用継続給付	受給者実人員	139	111	28	53	156	▲ 10.9
	支給金額(千円)	3,041	2,484	557	1,306	3,678	▲ 17.3	
継続給付	育児休業給付	受給者実人員	152	11	141	113	161	▲ 5.6
	支給金額(千円)	16,150	1,355	14,794	12,365	19,148	▲ 15.7	
給付	介護休業給付	受給者実人員	2	0	2	0	2	0.0
	支給金額(千円)	363	0	363	0	267	36.0	