

# 令和8年3月 業務月報

ハローワークかごしま

## 鹿児島公共職業安定所

鹿児島市下荒田1丁目43番28号  
TEL 099-250-6060 FAX 099-250-6093  
URL <http://jsite.mhlw.go.jp/kagoshima-roudoukyoku/>

## ワークプラザ天文館

鹿児島市東千石町1番38号 アイムビル6F  
TEL 099-223-8010 FAX 099-225-7030

## マザーズハローワークかごしま

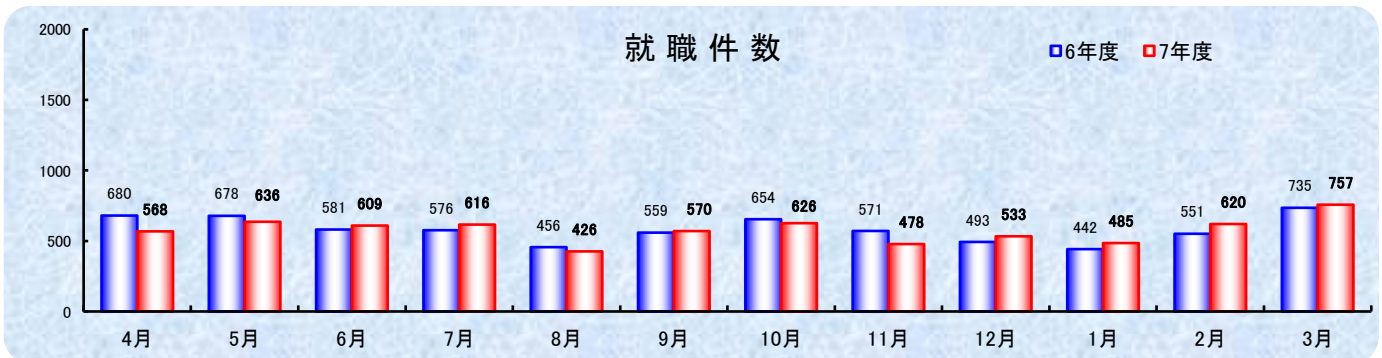
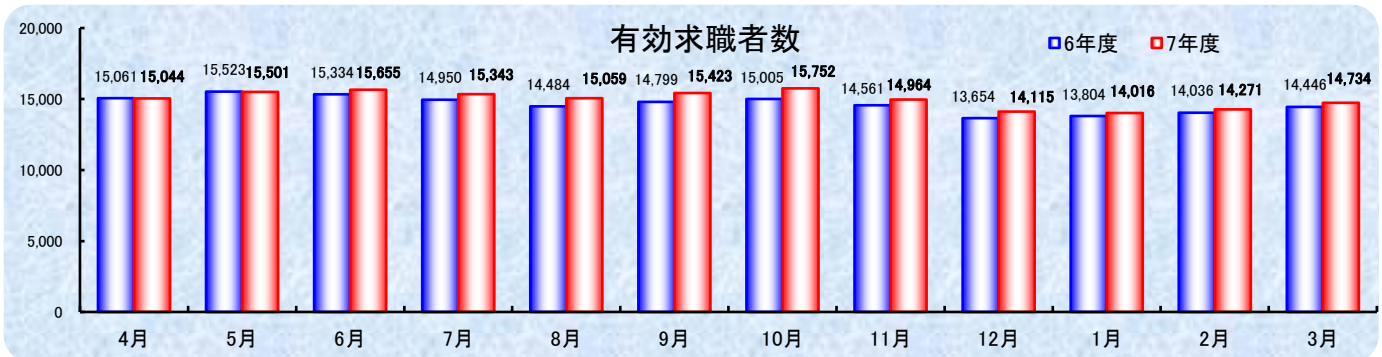
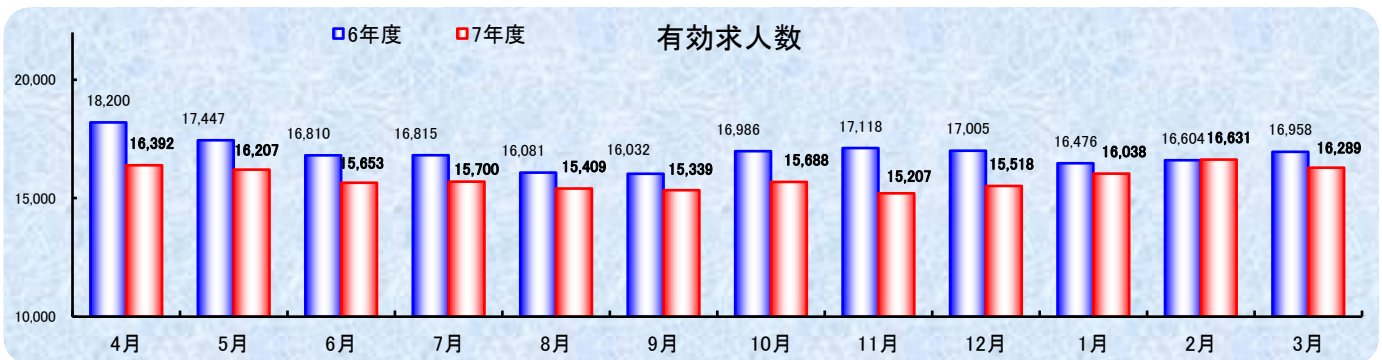
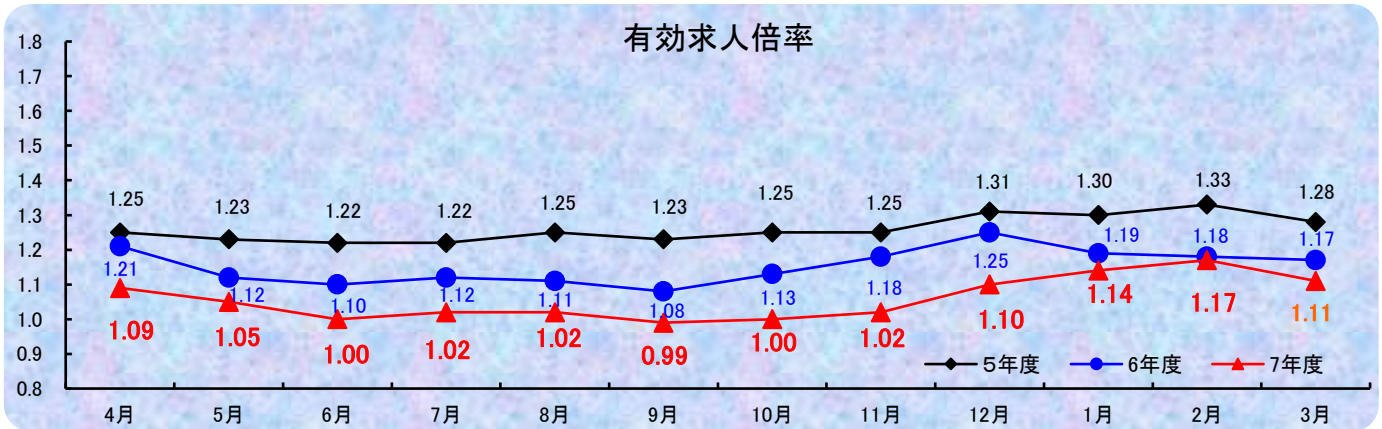
鹿児島市東千石町1番38号 アイムビル3F  
TEL 099-223-2821 FAX 099-225-7030

## 鹿児島新卒応援ハローワーク

鹿児島市東千石町1番38号 アイムビル3F  
TEL 099-224-3433 FAX 099-224-3250

## ワークサポートみなみ

鹿児島市宇宿2-3-5 オブシヤミスミ3F  
TEL 099-257-5670 FAX 099-257-5566



# 管内の労働市場について（令和8年3月）

- 鹿児島公共職業安定所の3月の受理地別有効求人倍率（原数値）は、1.11倍となり、前月より0.06ポイント下がった。
- 鹿児島県の3月の受理地別有効求人倍率（季節調整値）は、1.03倍となり、前月より0.02ポイント下がった。
- 全国の3月の受理地別有効求人倍率（季節調整値）は、1.18倍となり、前月より0.01ポイント下がった。

## 有効求人倍率の推移

区 分	令和7年 12月	令和8年 1月	令和8年 2月	令和8年 3月
鹿児島所	1.10 (1.25)	1.14 (1.19)	1.17 (1.18)	1.11 (1.17)
鹿児島県	1.04 (1.11)	1.05 (1.09)	1.05 (1.09)	1.03 (1.10)
全 国	1.20 (1.25)	1.18 (1.25)	1.19 (1.25)	1.18 (1.25)

※1（ ）内は、前年同月数値

\*令和7年12月以前の各月の整値は季節調整値替済み(\*但し、鹿児島所は原数値)

## 管内の求人・求職の状況は次のとおりです

### ◆求人の動き

新規求人数(パートを含む、現数値)は3ヶ月連続で減少、前年同月に比べ6.4%の減少となった。

※これを一般・パート別に比較すると、一般は3.4%減少し、パートは12.1%減少となった。

有効求人数(パートを含む、原数値)は、前年同月に比べて、3.9%減少となった。

#### 【増加した業種(対前年同月比)】

製造業(5.8%増)は4ヶ月連続で増加、運輸業、郵便業(8.2%増)は3ヶ月ぶりに増加、医療、福祉(3.8%増)は2ヶ月ぶりに増加した。

#### 【減少した業種(対前年同月比)】

建設業(28.0%減)は4ヶ月ぶりに減少、情報通信業(25.3%減)は2ヶ月連続で減少、卸売業、小売業(14.2%減)は2ヶ月ぶりに減少、宿泊業、飲食サービス業(24.5%減)は4ヶ月連続で減少、サービス業(2.1%減)は3ヶ月ぶりに減少した。

### ◆求職

#### の動き

新規求職者数(パートを含む、現数値)は、前年同月に比べ16.7%増と4ヶ月連続で増加した。

※これを一般・パート別に比較すると、一般は14.0%増加し、パートは21.4%増加した。

有効求職者数(パートを含む、現数値)は、前年同月に比べ2.0%増と10ヶ月連続で増加した。

## 1 求人・求職の状況

項 目	令和8年3月			前 月 数	前 年 同 月 数	前 年 同 月 比
	計	一 般	パ ー ト			
新規求人数	5,157	3,472	1,685	5,905	5,509	▲ 6.4
有効求人数	16,289	10,650	5,639	16,631	16,958	▲ 3.9
新規求職者数	2,936	1,819	1,117	2,655	2,516	16.7
有効求職者数	14,734	8,468	6,266	14,271	14,446	2.0

## 2 産業別新規求人の状況【学卒を除きパートタイムを含む】

産 業	令和8年3月	前年同月数	増 減 数	前年同月比
D 建設業	471	654	▲ 183	▲ 28.0
E 製造業	257	243	14	5.8
G 情報通信業	68	91	▲ 23	▲ 25.3
H 運輸業、郵便業	251	232	19	8.2
I 卸売業、小売業	708	825	▲ 117	▲ 14.2
M 宿泊業、飲食サービス業	173	229	▲ 56	▲ 24.5
P 医療、福祉	1,878	1,809	69	3.8
R サービス業 (他に分類されないもの)	729	745	▲ 16	▲ 2.1
そ の 他	622	681	▲ 59	▲ 8.7
合 計	5,157	5,509	▲ 352	▲ 6.4



## 1. 一般職業紹介状況【学卒を除きパートタイムを含む】

		計	男	女	前年同月数	前年同月比
求	A 新規求職申込件数	2,936	1,143	1,792	2,516	16.7
	常用	2,926	1,139	1,786	2,505	16.8
	保受給者	880	342	538	698	26.1
職	B 月間有効求職者数	14,734	5,845	8,869	14,446	2.0
	常用	14,668	5,823	8,825	14,399	1.9
	保受給者	4,989	1,766	3,223	4,637	7.6
求	C 新規求人数	5,157	*	*	5,509	▲ 6.4
	常用	4,638	*	*	5,137	▲ 9.7
人	D 月間有効求人数	16,289	*	*	16,958	▲ 3.9
	常用	14,813	*	*	15,577	▲ 4.9
人	D 新規求人件数	3,135	*	*	3,449	▲ 9.1
	常用	2,816	*	*	3,269	▲ 13.9
紹	F 紹介件数	2,073	790	1,283	1,937	7.0
	常用	1,946	743	1,203	1,814	7.3
	保受給者	440	159	281	432	1.9
就	G 就職件数	757	249	508	735	3.0
	常用	717	240	477	694	3.3
	保受給者	203	71	132	202	0.5
	県外	50	*	*	55	▲ 9.1
充	H 充足数	886	*	*	864	2.5
	常用	829	*	*	808	2.6
主要比率	新規求人倍率 C/A	1.76	*	*	2.19	▲ 0.43
	有効求人倍率 D/B	1.11	*	*	1.17	▲ 0.06
	就職率【常用】 G/A	24.5	21.1	26.7	27.7	▲ 3.20
	充足率【常用】 H/C	17.9	*	*	15.7	2.20

※求職申込時の「性別」欄の記載が任意となったことから、男女の合計は必ずしも一致しない

## 2. 障害者職業紹介状況

		計	身体障害者		知的・精神・発達障害者等		前年同月数	前年同月比
			うち重度		うち精神障害			
職業紹介	新規求職申込件数	174	48 (40)	18 (15)	126 (61)	100 (52)	155	12.3
	紹介件数	207	51	22	156	137	221	▲ 6.3
	就職件数	97	0 (10)	7 (3)	78 (30)	52 (26)	68	42.6
登	新規登録者数	50	0 (15)	8 (8)	34 (15)	29 (13)	40	25.0
	新規移管登録者数	17	0 (5)	3 (2)	11 (4)	8 (3)	16	6.3
	期末現在登録者数	7,575	0	1,056	5,075	3,368	7,652	▲ 1.0
録	有効求職者	2,910	920	376	1,990	1,485	3,301	▲ 11.8
	就業中の者	4,523	1,530	650	2,993	1,821	4,301	5.2
	保留中の者	142	50	30	92	62	50	184.0

※( )は45歳以上で内数

### 3. 一般職業紹介状況【パートタイム】

		計	男	女	前年同月数	前年同月比
求 職	A 新規求職申込件数	1,117	279	837	920	21.4
	常用的	1,110	278	831	912	21.7
	B 月間有効求職者数	6,266	1,715	4,539	5,850	7.1
	常用的	6,218	1,705	4,501	5,813	7.0
	保受給者	1,861	308	1,553	1,670	11.4
求 人	C 新規求人数	1,685	*	*	1,916	▲ 12.1
	常用的	1,468	*	*	1,653	▲ 11.2
	D 月間有効求人数	5,639	*	*	6,135	▲ 8.1
	常用的	4,852	*	*	5,229	▲ 7.2
紹 介	E 紹介件数	848	256	592	719	17.9
	常用的	766	230	536	646	18.6
	保受給者	119	32	87	120	▲ 0.8
就 職	G 就職件数	327	75	252	302	8.3
	常用的	299	70	229	274	9.1
	保受給者	50	10	40	60	▲ 16.7
充 足	H 充足数	386	*	*	371	4.0
	常用的	342	*	*	328	4.3
主 要 比 率	新規求人倍率 C/A	1.51	*	*	2.79	▲ 1.28
	有効求人倍率 D/B	0.90	*	*	1.45	▲ 0.55
	就職率【常用】 G/A	26.9	25.2	27.6	20.8	6.1
	充足率【常用】 H/C	23.3	*	*	10.8	12.5

※求職申込時の「性別」欄の記載が任意となったことから、男女の合計は必ずしも一致しない

### 4. ワークプラザ天文館職業紹介状況

	計	男	女	うちパート	前年同月数	前年同月比
新規求職申込件数	489	131	358	189	421	16.2
月間有効求職者数	2,139	577	1,558	864	2,124	0.7
新規求人数	0	*	*	*	0	-
月間有効求人数	0	*	*	*	0	-
紹介件数	491	123	368	212	490	0.2
就職件数	127	20	107	63	150	▲ 15.3

### 5. 新卒応援ハローワーク職業紹介状況

	計	男	女	うちパート	前年同月数	前年同月比
新規求職申込件数	45	24	21	4	34	32.4
月間有効求職者数	339	155	183	76	339	±0
紹介件数	24	14	10	5	16	50.0
就職件数	7	3	4	0	6	16.7

### 6. ワークサポートみなみ職業紹介状況

	計	男	女	うちパート	前年同月数	前年同月比
新規求職申込件数	659	217	442	264	591	11.5
月間有効求職者数	2,682	907	1,775	1,118	2,579	4.0
紹介件数	561	227	334	224	484	15.9
就職件数	219	68	151	98	227	▲ 3.5

## 7. 雇用保険適用業務状況

	計	男	女	前年同月数	前年同月比
新規適用事業所数	30	*	*	30	±0
廃止事業所数	27	*	*	17	58.8
月末適用事業所数	12,344	*	*	12,254	0.7
被保険者資格取得者数	2,536	1,140	1,396	2,357	7.6
被保険者資格喪失者数	2,880	1,337	1,543	2,751	4.7
月末被保険者数	211,529	107,826	103,703	214,928	▲ 1.6

## 8. 雇用保険失業給付支給状況

金額単位(千円)

			計	男	女	前年同月数	前年同月比	
一 般	総支給額		330,551	146,854	183,697	274,551	20.4	
	受給資格決定件数		687	298	389	543	26.5	
	基 本 手 当	初回受給者数	特定受給資格者	692	249	443	368	88.0
			受給者実人員	75	29	46	71	5.6
		受給者実人員	特定受給資格者	2,508	956	1,552	1,994	25.8
			支給金額	355	152	203	380	▲ 6.6
	当	個別延長給付	受給者実人員	302,097	135,171	166,927	245,995	22.8
			支給金額	0	0	0	0	-
		訓練延長給付	支給金額	0	0	0	0	-
	技 能 習 得 手 当 等	受給者実人員	支給金額	25,720	10,492	15,228	25,015	2.8
			支給金額	316	117	199	354	▲ 10.7
		傷病手当	受給者実人員	2,125	819	1,306	2,260	▲ 6.0
			支給金額	3	2	1	4	▲ 25.0
	支 給 終 了 者 数	支給金額	609	373	236	1,280	▲ 52.4	
		給付制限件数	378	131	247	360	5.0	
高 年 齢	受給資格決定件数		440	154	286	382	15.2	
	受給者数		196	103	93	148	32.4	
	支給金額		185	101	84	151	22.5	
短 期	受給者数		37,866	21,673	16,193	30,579	23.8	
	特 一 時 金	受給資格決定件数	0	0	0	0	-	
		受給者数	0	0	0	0	-	
支給金額		0	0	0	0	-		
就 職 促 進	就業手当	受給者実人員	0	0	0	1	-	
		支給金額	0	0	0	21	-	
	再就職手当	支給人員	146	67	79	165	▲ 11.5	
		支給金額	64,337	34,247	30,090	70,591	▲ 8.9	
就業促進定着手当	支給人員	71	39	32	67	6.0		
	支給金額	9,031	5,513	3,519	9,956	▲ 9.3		
教 育 訓 練 給 付	通学制	受給者数	20	12	8	14	42.9	
		支給金額	608	386	222	764	▲ 20.4	
	通信制	受給者数	14	8	6	10	40.0	
		支給金額	367	261	106	490	▲ 25.2	
日 雇	普通給付	受給者実人員	64	64	0	56	14.3	
		支給金額	3,639	3,639	0	2,678	35.9	
雇 用 継 続 給 付	高年齢雇用継続給付	受給者実人員	1,467	1,206	261	1,823	▲ 19.5	
		支給金額	37,295	31,568	5,727	46,474	▲ 19.8	
	育児休業給付	受給者実人員	2,471	207	2,264	2,286	8.1	
		支給金額	333,541	32,873	300,669	286,658	16.4	
	介護休業給付	受給者数	21	3	18	24	▲ 12.5	
支給金額	3,392	692	2,701	4,373	▲ 22.4			