

令和8年2月

業務月報



くまげん

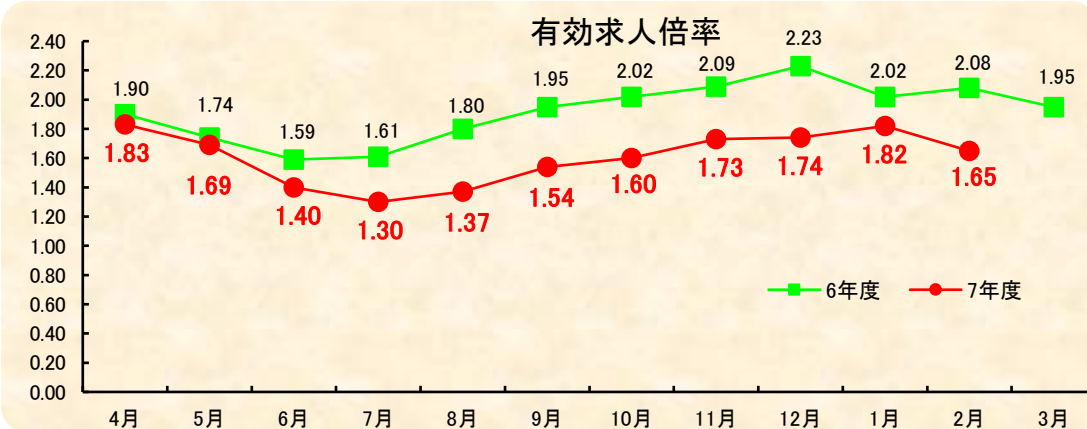
鹿児島公共職業安定所
熊毛出張所
鹿児島県西之表市西之表16314-6
種子島合同庁舎 1F
TEL 0997-22-1318
FAX 0997-23-4852



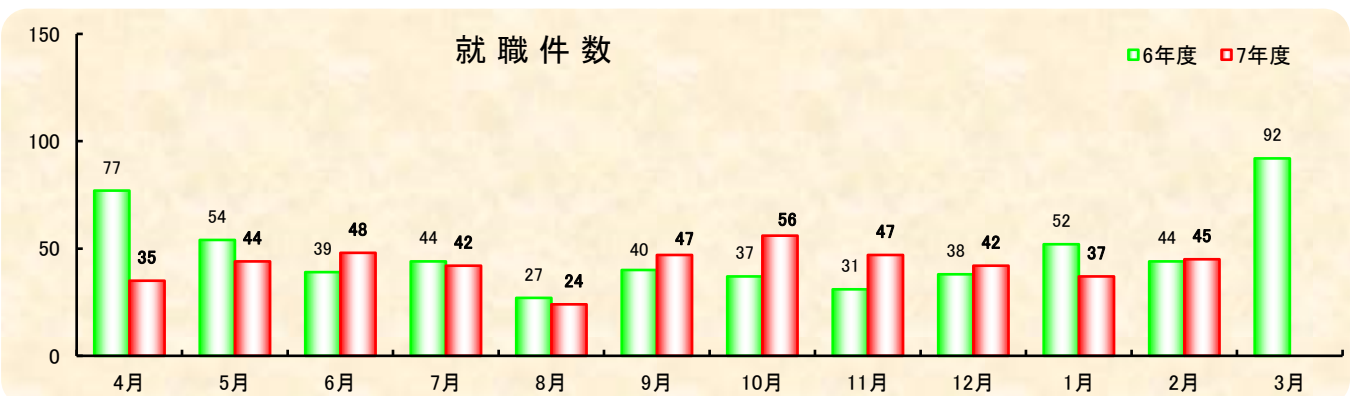
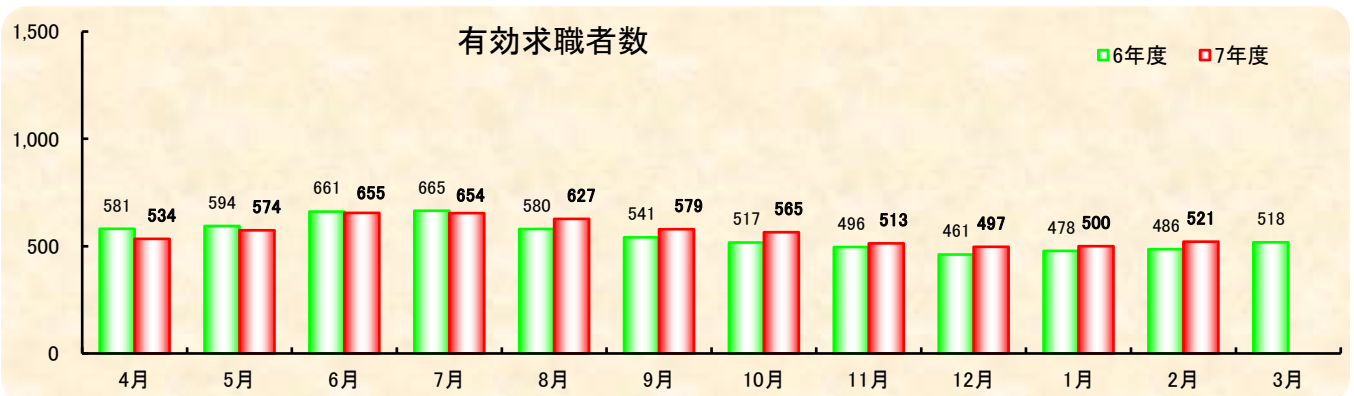
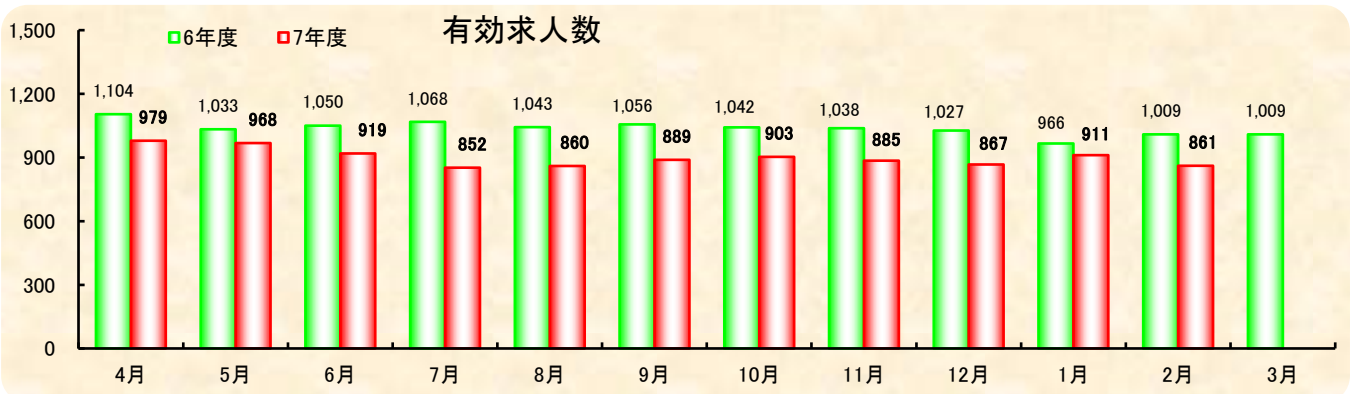
ハローン

ハローワークくまげ

ハロくまくんはハローワークくまげのマスコットキャラクター



ワークン



1.職業紹介状況(学卒を除き、パートタイムを含む)

		計			前月	前年同月	前年同月比
			男	女			
求 職 ・ 求 人	A 新規求職申込件数	122	55	67	124	110	10.9
	常用	119	54	65	122	107	11.2
	雇用保険受給者	30	16	14	18	14	114.3
	B 月間有効求職者数	521	257	264	500	486	7.2
	常用	508	249	259	489	478	6.3
	雇用保険受給者	157	66	91	150	134	17.2
	C 新規求人数	293	*	*	332	365	▲ 19.7
	常用	281	*	*	282	352	▲ 20.2
	D 月間有効求人数	861	*	*	911	1,009	▲ 14.7
紹 介 ・ 就 職	E 紹介件数	85	43	42	93	87	▲ 2.3
	常用	80	40	40	86	75	6.7
	雇用保険受給者	16	8	8	13	13	23.1
	F 就職件数	45	20	25	37	44	2.3
	常用	42	18	24	34	42	±0
	雇用保険受給者	10	6	4	8	7	42.9
	G 充足数	39	*	*	33	44	▲ 11.4
	常用	36	*	*	30	42	▲ 14.3
	比 率	新規求人倍率 (C/A)	2.40	*	*	2.68	3.32
	有効求人倍率 (D/B)	1.65	*	*	1.82	2.08	▲ 0.43
	就職率【常用】(F/A)	35.3	33.3	36.9	27.9	39.3	▲ 4.00
	充足率【常用】(G/C)	12.8	*	*	10.6	11.9	0.90

2.パートタイム職業紹介状況

		計			前月	前年同月	前年同月比
			男	女			
A	新規求職申込件数	49	12	37	56	54	▲ 9.3
B	月間有効求職者数	254	81	173	249	245	3.7
C	新規求人数	122	*	*	138	157	▲ 22.3
D	月間有効求人数	340	*	*	353	404	▲ 15.8
E	紹介件数	37	9	28	51	49	▲ 24.5
F	就職件数	19	5	14	20	21	▲ 9.5
	新規求人倍率 (C/A)	2.49	*	*	2.46	2.91	▲ 0.42
	有効求人倍率 (D/B)	1.34	*	*	1.42	1.65	▲ 0.31

※求職申込時の「性別」欄の記載が任意となったことから、男女の計は必ずしも一致しない

3. 雇用保険適用・給付取扱状況

		計	性別		前月	前年同月	前年同月比	
			男	女				
新規適用事業所数		3	*	*	3	1	200.0	
月末適用事業所数		911	*	*	908	908	0.3	
月末被保険者数		8,561	4,386	4,175	8,569	8,400	1.9	
離職票交付枚数		65	*	*	72	51	27.5	
一般	受給資格決定件数	35	18	17	29	20	75.0	
	初回受給者数	18	7	11	37	18	±0	
	受給者実人員	118	46	72	130	90	31.1	
	支給金額	12,666	5,629	7,037	16,596	10,078	25.7	
高年齢	受給資格決定件数	11	4	7	8	15	▲ 26.7	
	受給者数	9	5	4	10	14	▲ 35.7	
	支給金額	2,518	1,491	1,027	2,513	3,273	▲ 23.1	
特例	受給資格決定件数	2	0	2	0	2	±0	
	受給者数	0	0	0	1	1	-	
	支給金額	0	0	0	201	199	-	
就職促進給付	計	支給人員	9	6	3	9	16	▲ 43.8
		支給金額	2,855	2,118	736	2,400	5,380	▲ 46.9
	再就職	支給人員	7	5	2	6	13	▲ 46.2
		支給金額	2,595	1,980	615	2,085	5,001	▲ 48.1
	定着	受給者実人員	2	1	1	3	3	▲ 33.3
		支給金額	260	138	122	314	379	▲ 31.5
	就業	受給者実人員	0	0	0	0	0	-
		支給金額	0	0	0	0	0	-
高年齢雇用継続給付	受給要件確認件数	1	1	0	1	2	▲ 50.0	
	受給者実人員	16	12	4	70	16	±0	
	支給金額	364	336	28	1,826	389	▲ 6.6	
育児休業給付	基本給付金	受給要件確認件数	9	4	5	13	6	50.0
		受給者実人員	42	6	36	52	57	▲ 26.3
		支給金額	5,422	1,103	4,319	6,583	6,448	▲ 15.9
	復職帰場	受給者数	0	0	0	0	0	-
		支給金額	0	0	0	0	0	-
練給育付訓	受給者数	1	0	1	1	1	±0	
	支給金額	9	0	9	86	86	▲ 89.9	

金額単位：千円

全国・鹿児島県・管内 雇用失業情勢

鹿児島公共職業安定所熊毛出張所

年度 月別	全 国				鹿 児 島 県				管 内 (西 之 表 市 ・ 熊 毛 郡)					
	完 全 失業者数 (万人)	完 全 失業率 (%)	新 規 求人倍率 (倍)	有 効 求人倍率 (倍)	月間有効 求人数 (人)	月間有効 求職者数 (人)	新 規 求人倍率 (倍)	有 効 求人倍率 (倍)	月間有効 求人数 (人)	県 内 割 合	月間有効 求職者数 (人)	県 内 割 合	新 規 求人倍率 (倍)	有 効 求人倍率 (倍)
6年 4月	193	2.6	2.21	1.26	41,715	36,310	2.12	1.19	1,104	2.6	581	1.6	2.40	1.90
5月	193	2.6	2.20	1.25	40,490	34,588	1.94	1.17	1,033	2.6	594	1.7	1.93	1.74
6月	181	2.5	2.25	1.24	39,570	34,502	2.04	1.15	1,050	2.7	661	1.9	1.75	1.59
7月	188	2.7	2.24	1.25	38,948	34,389	2.04	1.14	1,068	2.7	665	1.9	3.63	1.61
8月	175	2.5	2.30	1.24	38,420	33,670	2.10	1.14	1,043	2.7	580	1.7	3.73	1.80
9月	173	2.4	2.20	1.25	37,615	33,851	1.90	1.13	1,056	2.8	541	1.6	2.91	1.95
10月	170	2.5	2.25	1.25	37,734	34,078	2.02	1.12	1,042	2.8	517	1.5	4.43	2.02
11月	164	2.5	2.25	1.25	38,689	34,521	2.01	1.11	1,038	2.7	496	1.4	3.95	2.09
12月	154	2.4	2.27	1.25	37,538	34,159	2.03	1.11	1,027	2.7	461	1.3	4.66	2.23
7年 1月	163	2.5	2.30	1.25	37,113	34,082	2.00	1.09	966	2.6	478	1.4	2.91	2.02
2月	165	2.4	2.31	1.25	36,307	33,672	2.01	1.09	1,009	2.8	486	1.4	3.32	2.08
3月	180	2.5	2.27	1.25	37,264	33,573	2.02	1.10	1,009	2.7	518	1.5	2.66	1.95
7年 4月	188	2.5	2.26	1.25	36,684	33,221	1.99	1.09	979	2.7	534	1.6	1.89	1.83
5月	183	2.5	2.18	1.23	37,096	33,446	1.93	1.09	968	2.6	574	1.7	2.37	1.69
6月	176	2.5	2.18	1.22	36,535	33,817	1.90	1.08	919	2.5	655	1.9	1.47	1.40
7月	169	2.3	2.18	1.22	36,392	34,097	1.87	1.07	852	2.3	654	1.9	2.18	1.30
8月	182	2.6	2.15	1.21	36,573	34,073	1.99	1.07	860	2.4	627	1.8	3.39	1.37
9月	184	2.6	2.13	1.20	35,802	34,117	1.83	1.05	889	2.5	579	1.7	2.45	1.54
10月	183	2.6	2.12	1.19	34,773	34,338	1.76	1.03	903	2.6	565	1.6	2.48	1.60
11月	171	2.6	2.14	1.19	34,241	34,259	1.91	1.03	885	2.6	513	1.5	3.89	1.73
12月	166	2.6	2.14	1.20	35,363	34,111	1.92	1.04	867	2.5	497	1.5	2.49	1.74
8年 1月	179	2.7	2.11	1.18	35,849	34,061	1.74	1.05	911	2.5	500	1.5	2.68	1.82
2月	180	2.6	2.10	1.19	35,730	34,001	1.85	1.05	861	2.4	521	1.5	2.40	1.65
3月														

(注) 1. 新規学卒を除き、パートタイムを含む。2. 「全国」及び「鹿児島県」は、季節調整値替済である。なお、令和7年12月以前の数値は令和8年1月分公表時に新季節調整値により改訂されている。3. 「管内(西之表市・熊毛郡)」は原数値である。