

令和8年2月 業務月報

ハローワークかごしま

鹿児島公共職業安定所

鹿児島市下荒田1丁目43番28号
TEL 099-250-6060 FAX 099-250-6093
URL <http://jsite.mhlw.go.jp/kagoshima-roudoukyoku/>

ワークプラザ天文館

鹿児島市東千石町1番38号 アイムビル6F
TEL 099-223-8010 FAX 099-225-7030

マザーズハローワークかごしま

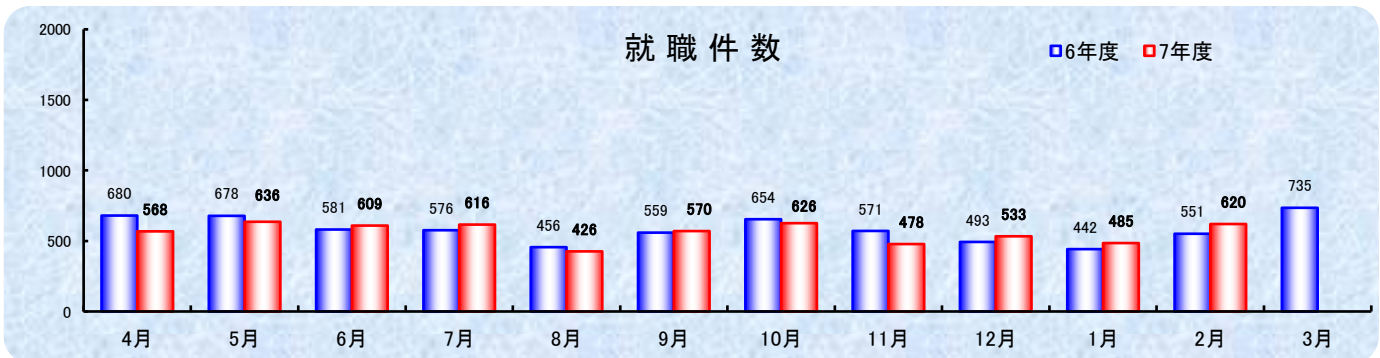
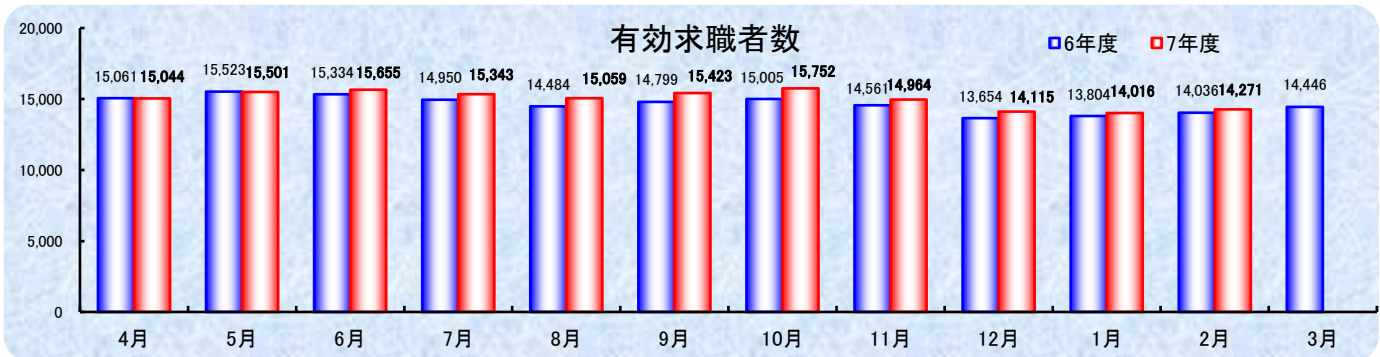
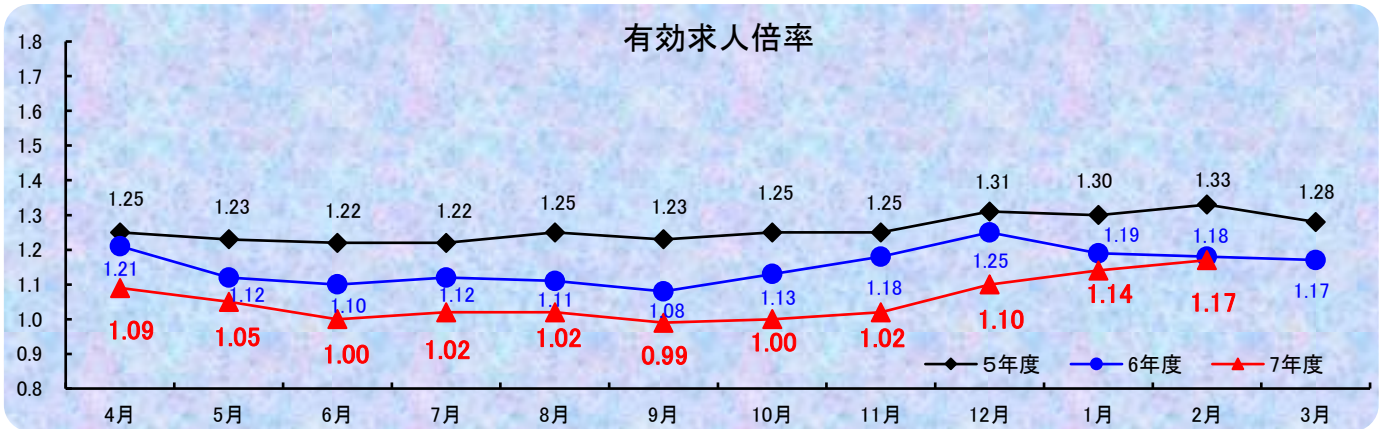
鹿児島市東千石町1番38号 アイムビル3F
TEL 099-223-2821 FAX 099-225-7030

鹿児島新卒応援ハローワーク

鹿児島市東千石町1番38号 アイムビル3F
TEL 099-224-3433 FAX 099-224-3250

ワークサポートみなみ

鹿児島市宇宿2-3-5 オブシヤミスミ3F
TEL 099-257-5670 FAX 099-257-5566



管内の労働市場について（令和8年2月）

- 鹿児島公共職業安定所の2月の受理地別有効求人倍率（原数値）は、1.17倍となり、前月より0.03ポイント上がった。
- 鹿児島県の2月の受理地別有効求人倍率（季節調整値）は、1.05倍となり、前月と同ポイントだった。
- 全国の2月の受理地別有効求人倍率（季節調整値）は、1.19倍となり、前月より0.01ポイント上がった。

有効求人倍率の推移

区 分	令和7年 11月	令和7年 12月	令和8年 1月	令和8年 2月
鹿 児 島 所	1.02 (1.18)	1.10 (1.25)	1.14 (1.19)	1.17 (1.18)
鹿 児 島 県	1.03 (1.11)	1.04 (1.11)	1.05 (1.09)	1.05 (1.09)
全 国	1.19 (1.25)	1.20 (1.25)	1.18 (1.25)	1.19 (1.25)

※1（ ）内は、前年同月数値

*令和7年12月以前の各月の整値は季節調整値替済み(*但し、鹿児島所は原数値)

管内の求人・求職の状況は次のとおりです

◆求人の動き

新規求人数(パートを含む、現数値)は2ヶ月連続で減少、前年同月に比べ1.4%の減少となった。

※これを一般・パート別に比較すると、一般は5.8%増加し、パートは11.5%減少となった。

有効求人数(パートを含む、原数値)は、前年同月に比べて、0.2%増加となった。

【増加した業種(対前年同月比)】

建設業(1.2%増)は3ヶ月連続で増加、製造業(7.5%増)は3ヶ月連続で増加、卸売業、小売業(10.5%増)は6ヶ月ぶりに増加、サービス業(8.4%増)は2ヶ月連続で増加した。

【減少した業種(対前年同月比)】

情報通信業(17.6%減)は3ヶ月ぶりに減少、運輸業、郵便業(9.2%減)は2ヶ月連続で減少、宿泊業、飲食サービス業(22.3%減)は3ヶ月連続で減少、医療、福祉(2.5%減)は3ヶ月ぶりに減少した。

◆求職の動き

新規求職者数(パートを含む、現数値)は、前年同月に比べ8.0%増と3ヶ月連続で増加した。

※これを一般・パート別に比較すると、一般は2.2%増加し、パートは18.5%増加した。

有効求職者数(パートを含む、現数値)は、前年同月に比べ1.7%増と9ヶ月連続で増加した。

1 求人・求職の状況

項 目	令 和 8 年 2 月			前 月 数	前 年 同 月 数	前 年 同 月 比
	計	一 般	パ ー ト			
新 規 求 人 数	5,905	3,699	2,206	5,679	5,988	▲ 1.4
有 効 求 人 数	16,631	10,850	5,781	16,038	16,604	0.2
新 規 求 職 者 数	2,655	1,626	1,029	2,857	2,459	8.0
有 効 求 職 者 数	14,271	8,221	6,050	14,016	14,036	1.7

2 産業別新規求人の状況【学卒を除きパートタイムを含む】

産 業	令 和 8 年 2 月	前 年 同 月 数	増 減 数	前 年 同 月 比
D 建設業	348	344	4	1.2
E 製造業	172	160	12	7.5
G 情報通信業	75	91	▲ 16	▲ 17.6
H 運輸業、郵便業	228	251	▲ 23	▲ 9.2
I 卸売業、小売業	1,095	991	104	10.5
M 宿泊業、飲食サービス業	383	493	▲ 110	▲ 22.3
P 医療、福祉	2,107	2,162	▲ 55	▲ 2.5
R サービス業 (他に分類されないもの)	861	794	67	8.4
そ の 他	636	702	▲ 66	▲ 9.4
合 計	5,905	5,988	▲ 83	▲ 1.4

1. 一般職業紹介状況【学卒を除きパートタイムを含む】

		計	男	女	前年同月数	前年同月比
求	A 新規求職申込件数	2,655	975	1,678	2,459	8.0
	常用	2,640	969	1,669	2,452	7.7
	保受給者	738	239	499	660	11.8
職	B 月間有効求職者数	14,271	5,708	8,541	14,036	1.7
	常用	14,210	5,686	8,502	13,993	1.6
	保受給者	4,858	1,732	3,126	4,657	4.3
求	C 新規求人数	5,905	*	*	5,988	▲ 1.4
	常用	5,390	*	*	5,529	▲ 2.5
人	D 月間有効求人数	16,631	*	*	16,604	0.2
	常用	15,184	*	*	14,959	1.5
人	D 新規求人件数	3,431	*	*	3,567	▲ 3.8
	常用	3,114	*	*	3,266	▲ 4.7
紹	F 紹介件数	2,112	820	1,292	1,972	7.1
	常用	1,969	769	1,200	1,842	6.9
	保受給者	439	171	268	448	▲ 2.0
就	G 就職件数	620	254	366	551	12.5
	常用	563	232	331	496	13.5
	保受給者	159	71	88	170	▲ 6.5
	県外	49	*	*	47	4.3
充	H 充足数	730	*	*	643	13.5
	常用	663	*	*	580	14.3
主要比率	新規求人倍率 C/A	2.22	*	*	2.44	▲ 0.22
	有効求人倍率 D/B	1.17	*	*	1.18	▲ 0.01
	就職率【常用】 G/A	21.3	23.9	19.8	20.2	1.10
	充足率【常用】 H/C	12.3	*	*	10.5	1.80

※求職申込時の「性別」欄の記載が任意となったことから、男女の合計は必ずしも一致しない

2. 障害者職業紹介状況

		計	身体障害者		知的・精神・発達障害者等		前年同月数	前年同月比
			うち重度		うち精神障害			
職業紹介	新規求職申込件数	166	48 (37)	13 (10)	118 (48)	89 (38)	126	31.7
	紹介件数	212	68	15	144	115	228	▲ 7.0
	就職件数	71	0 (10)	3 (3)	59 (18)	32 (18)	64	10.9
登	新規登録者数	52	0 (14)	4 (2)	33 (15)	26 (12)	46	13.0
	新規移管登録者数	10	0 (0)	0 (0)	8 (3)	7 (3)	13	▲ 23.1
	期末現在登録者数	7,591	0	1,057	5,075	3,366	7,726	▲ 1.7
録	有効求職者	2,940	940	377	2,000	1,489	3,395	▲ 13.4
	就業中の者	4,510	1,527	651	2,983	1,814	4,284	5.3
	保留中の者	141	49	29	92	63	47	200.0

※()は45歳以上で内数

3. 一般職業紹介状況【パートタイム】

		計	男	女	前年同月数	前年同月比
求 職	A 新規求職申込件数	1,029	250	777	868	18.5
	常用的	1,021	249	770	863	18.3
	B 月間有効求職者数	6,050	1,692	4,345	5,635	7.4
	常用的	6,008	1,681	4,314	5,601	7.3
	保受給者	1,826	315	1,511	1,706	7.0
求 人	C 新規求人数	2,206	*	*	2,493	▲ 11.5
	常用的	1,936	*	*	2,195	▲ 11.8
	D 月間有効求人数	5,781	*	*	5,925	▲ 2.4
	常用的	4,919	*	*	4,918	0.0
紹 介	E 紹介件数	1,013	346	667	834	21.5
	常用的	930	318	612	752	23.7
	保受給者	134	34	100	141	▲ 5.0
就 職	G 就職件数	260	78	182	223	16.6
	常用的	223	66	157	186	19.9
	保受給者	39	9	30	52	▲ 25.0
充 足	H 充足数	317	*	*	261	21.5
	常用的	274	*	*	218	25.7
主 要 比 率	新規求人倍率 C/A	2.14	*	*	2.79	▲ 0.65
	有効求人倍率 D/B	0.96	*	*	1.45	▲ 0.49
	就職率【常用】 G/A	21.8	26.5	20.4	20.8	1.0
	充足率【常用】 H/C	14.2	*	*	10.8	3.4

※求職申込時の「性別」欄の記載が任意となったことから、男女の合計は必ずしも一致しない

4. ワークプラザ天文館職業紹介状況

	計	男	女	うちパート	前年同月数	前年同月比
新規求職申込件数	454	104	350	191	483	▲ 6.0
月間有効求職者数	2,026	532	1,489	785	2,069	▲ 2.1
新規求人数	0	*	*	*	0	-
月間有効求人数	0	*	*	*	0	-
紹介件数	517	131	386	291	538	▲ 3.9
就職件数	127	25	102	63	121	5.0

5. 新卒応援ハローワーク職業紹介状況

	計	男	女	うちパート	前年同月数	前年同月比
新規求職申込件数	37	16	21	4	32	15.6
月間有効求職者数	331	144	185	75	332	▲ 0.3
紹介件数	28	7	21	4	30	▲ 6.7
就職件数	6	3	3	0	9	▲ 33.3

6. ワークサポートみなみ職業紹介状況

	計	男	女	うちパート	前年同月数	前年同月比
新規求職申込件数	568	177	391	215	547	3.8
月間有効求職者数	2,590	910	1,680	1,074	2,440	6.1
紹介件数	501	179	322	218	495	1.2
就職件数	164	65	99	67	152	7.9

7. 雇用保険適用業務状況

	計	男	女	前年同月数	前年同月比
新規適用事業所数	25	*	*	33	▲ 24.2
廃止事業所数	25	*	*	7	257.1
月末適用事業所数	12,335	*	*	12,240	0.8
被保険者資格取得者数	2,251	974	1,277	2,307	▲ 2.4
被保険者資格喪失者数	2,538	1,104	1,434	2,534	0.2
月末被保険者数	211,797	108,000	103,797	215,198	▲ 1.6

8. 雇用保険失業給付支給状況

金額単位(千円)

		計	男	女	前年同月数	前年同月比	
一 般	総支給額	289,621	131,356	158,265	273,154	6.0	
	受給資格決定件数	600	214	386	584	2.7	
	基本手当 基本分 当	初回受給者数	481	180	301	461	4.3
			特定受給資格者	82	38	44	99
		受給者実人員	2,286	904	1,382	2,156	6.0
			特定受給資格者	357	166	191	390
	個別延長 給付 訓練延長給付	支給金額	257,370	119,300	138,070	245,373	4.9
		受給者実人員	0	0	0	0	-
			支給金額	0	0	0	0
	技能習得手当 等	受給者実人員	328	114	214	372	▲ 11.8
		支給金額	2,250	740	1,511	2,410	▲ 6.6
	傷病手当	受給者実人員	6	2	4	5	20.0
		支給金額	1,605	594	1,011	1,365	17.6
	支給終了者数	339	132	207	385	▲ 11.9	
	給付制限件数	489	169	320	407	20.1	
高年齢	受給資格決定件数	152	82	70	153	▲ 0.7	
	受給者数	181	97	84	185	▲ 2.2	
	支給金額	38,576	22,983	15,593	40,193	▲ 4.0	
短期 特例金	受給資格決定件数	0	0	0	0	-	
	受給者数	0	0	0	0	-	
	支給金額	0	0	0	0	-	
就職促進	就業手当	受給者実人員	0	0	0	2	-
		支給金額	0	0	0	128	-
	再就職手当	支給人員	115	59	56	124	▲ 7.3
		支給金額	52,590	31,070	21,520	47,454	10.8
就業促進 定着手当	支給人員	50	23	27	40	25.0	
	支給金額	5,206	2,917	2,289	5,915	▲ 12.0	
教育訓練 給付	通学制	受給者数	5	3	2	17	▲ 70.6
		支給金額	321	173	147	713	▲ 55.1
	通信制	受給者数	3	0	3	13	▲ 76.9
		支給金額	120	0	120	277	▲ 56.6
日雇 普通給付	受給者実人員	63	63	0	57	10.5	
	支給金額	3,221	3,221	0	2,762	16.6	
雇用継続 給付	高年齢 雇用 継続給付	受給者実人員	1,552	1,290	262	1,835	▲ 15.4
		支給金額	39,903	34,148	5,755	47,717	▲ 16.4
	育児休業 給付	受給者実人員	2,069	184	1,885	2,146	▲ 3.6
		支給金額	273,330	29,836	243,494	275,968	▲ 1.0
	介護休業 給付	受給者数	11	3	8	18	▲ 38.9
		支給金額	2,498	292	2,206	5,158	▲ 51.6