

履歴書不要!



事前予約不要!

企業説明会開催予定!

開催場所 ハローワーク加世田 会議室

「事業所番号」から公開中の求人票が検索できます。

令和8年6月24日現在

開催日時		事業所番号 事業所名	職種
7月8日	9:30~12:00 1階会議室	3601-4960-0 (株)イシイ	メンテナンス・修理業務
7月17日	9:30~11:00 1階会議室	4605-100920-1 (医)芳和会 シルバーライフちゃん	介護職,看護職


お気軽にご参加ください!

- 事業所担当者から仕事の内容をじっくり聞ける説明会です。
 - ご参加にあたり予約は不要です。(開始時間までにご来所をお願いします。)
 - 説明会后、応募を希望される方は「ハローワークの紹介状」及び必要な応募書類を準備してご持参ください。
- 希望者は別日に事業所にて正式な面接を行う場合もあります。
- 当日、ご来所された際には総合受付へお立ち寄りください。
 - 説明会は中止、変更される場合があります。

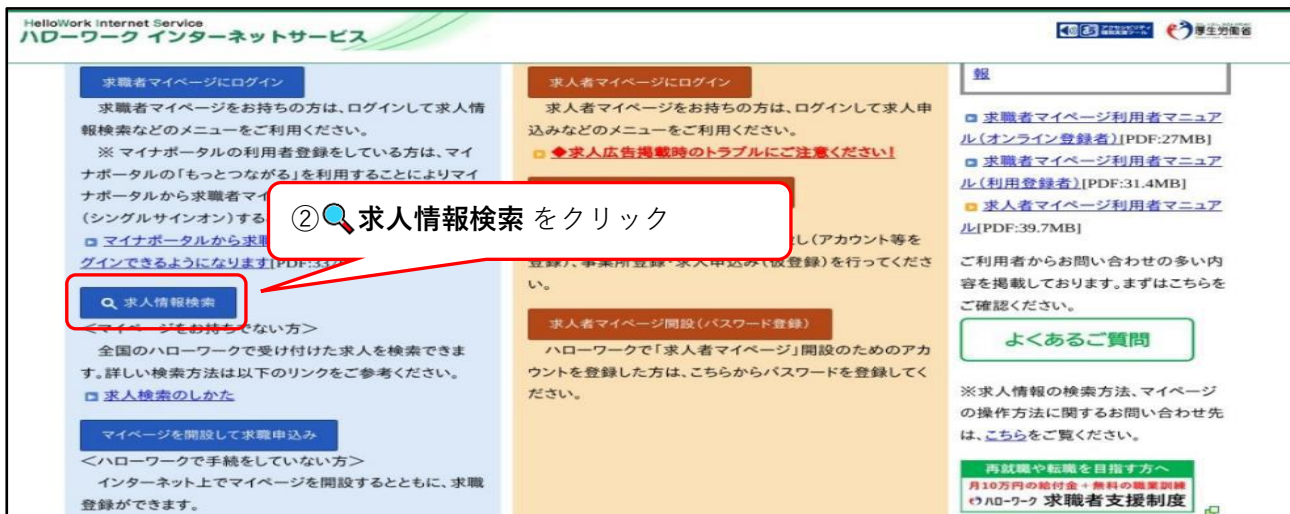
*雇用保険受給中の方は参加により求職活動実績にカウントされます。求人票だけでは読み取れない内容をぜひこの機会に!

事業所番号から求人検索をする方法

① 「ハローワークインターネットサービス」で検索されるか、下記の2次元バーコードを読み込んで「ハローワークインターネットサービス」のサイトを開いてください。



【ハローワークインターネットの画面】



HelloWork Internet Service
ハローワーク インターネットサービス

求人者マイページにログイン
求人者マイページをお持ちの方は、ログインして求人申込みなどのメニューをご利用ください。
※マイナポータルから求人者マイページ(シングルサインオン)する
マイナポータルから求人者マイページにログインできるようになります。PDF:35.7MB

求人者マイページにログイン
求人者マイページをお持ちの方は、ログインして求人申込みなどのメニューをご利用ください。
求人広告掲載時のトラブルにご注意ください!

求人者マイページ開設(パスワード登録)
ハローワークで「求人者マイページ」開設のためのアカウントを登録した方は、こちらからパスワードを登録してください。

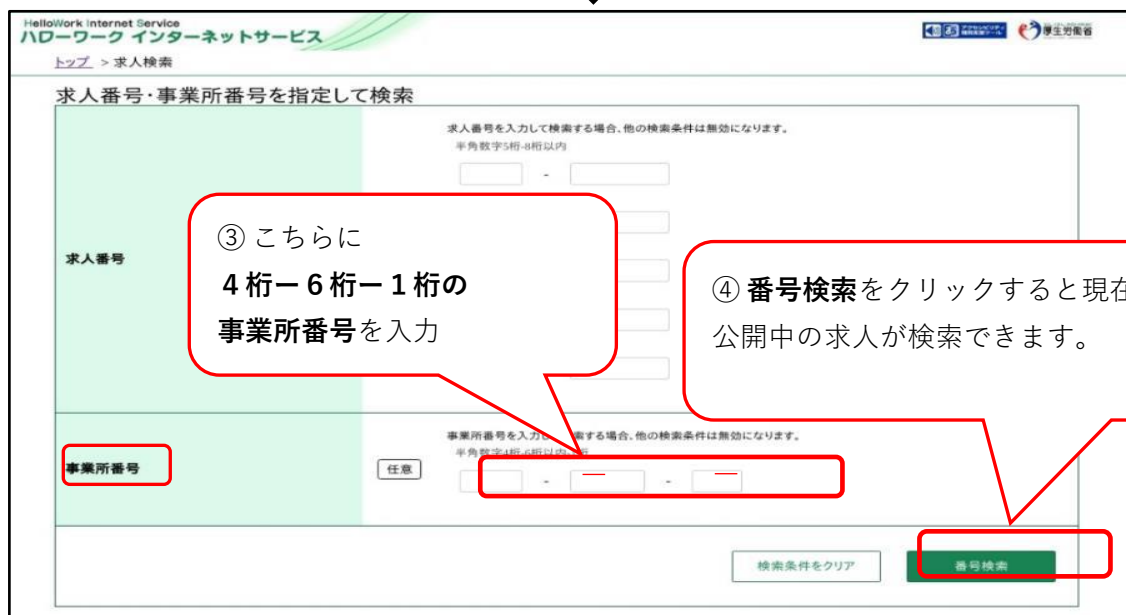
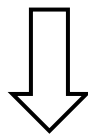
求人情報検索
求人者マイページをお持ちでない方
全国のハローワークで受け付けた求人を検索できます。詳しい検索方法は以下のリンクをご参考ください。
求人検索のしかた

マイページを開設して求職申込み
ハローワークで手順をしていない方
インターネット上でマイページを開設するとともに、求職登録ができます。

求人者マイページ利用者マニュアル(オンライン登録者)[PDF:27MB]
求人者マイページ利用者マニュアル(利用登録者)[PDF:31.4MB]
求人者マイページ利用者マニュアル[PDF:39.7MB]

よくあるご質問
※求人情報の検索方法、マイページの操作方法に関するお問い合わせ先は、こちらをご覧ください。

再就職や転職を目指す方へ
月10万円の給付金・無料の職業訓練
ハローワーク 求職者支援制度



HelloWork Internet Service
ハローワーク インターネットサービス

トップ > 求人検索

求人番号・事業所番号を指定して検索

求人番号を入力して検索する場合、他の検索条件は無効になります。
半角数字5桁-8桁以内

求人番号

事業所番号を入力して検索する場合、他の検索条件は無効になります。
半角数字5桁-8桁以内

任意

検索条件をクリア 番号検索

③ こちらに
4桁-6桁-1桁の
事業所番号を入力

④ 番号検索をクリックすると現在、
公開中の求人が検索できます。