

かごしま



目 次

1 雇用失業情勢	1～3
2 一般職業紹介状況(パートタイムを含む).....	4
3 一般職業紹介状況(パートタイムを除く).....	5
4 一般職業紹介状況諸比率	6
5 全国求人倍率及び完全失業率	6
6 パートタイム関係職業紹介状況	7
7 中高年齢者職業紹介状況	8
8 新規求人の産業別・規模別状況	9
9 雇用保険適用状況	10
10 雇用保険給付状況	11～12
11 用語の説明	13～14
12 ハローワーク・公共職業安定所一覧表	15

1.雇用失業情勢(令和8年4月分)

【県内経済の動き】

最近の県内景況は、畜産関連が持ち直し、消費関連は一部で持ち直している。一方で、観光関連は一服し、雇用関連は横ばい、生産活動は弱含み、投資関連は一部で低調となっている。全体として改善傾向はみられるが、今後のイラン情勢の影響などに注意する必要がある。

(R8. 4. 30 「県内景況」: ㈱九州経済研究所)

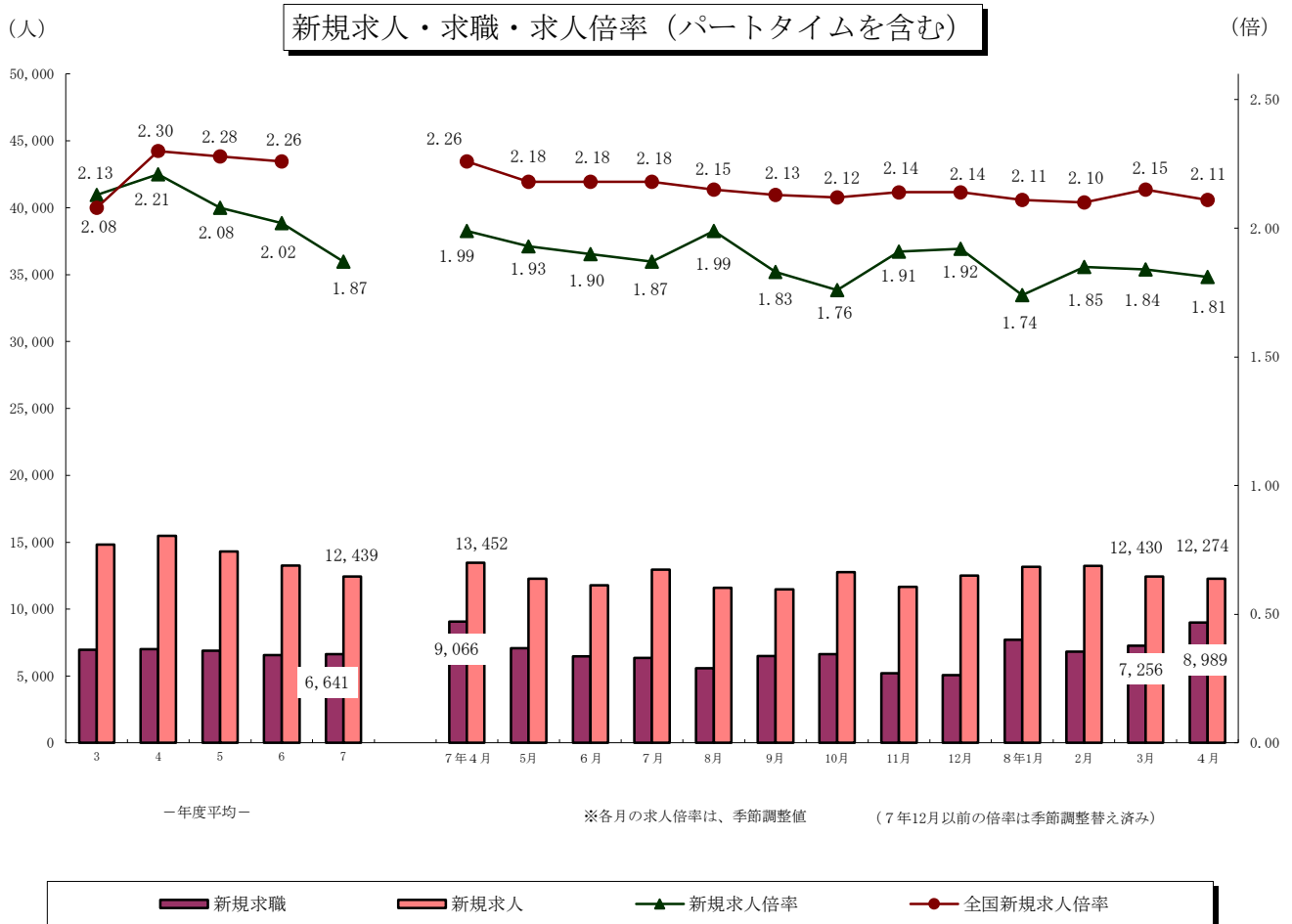
【労働市場の動き】

(求人動き)

4月の新規求人数(パートを含む、原数値)は12,274人と、前年同月比8.8%減少となった。

4月の新規求人数(同)を産業別に前年同月比で見ると、【建設業】(15.3%減)は4か月連続の減少、【製造業】(2.1%増)は2か月ぶりの増加、【運輸業、郵便業】(43.1%減)は3か月ぶりの減少、【卸売業、小売業】(11.2%減)は2か月連続の減少、【宿泊業、飲食サービス業】(18.3%減)は5か月連続の減少、【医療、福祉】(2.3%減)は4か月連続の減少、【サービス業(他に分類されないもの)】(2.7%増)は4か月連続の増加となった。

4月の有効求人数(パートを含む、原数値)は35,486人と、前年同月に比べ5.9%減と38か月連続の減少となった。



(求職の動き)

4月の新規求職申込件数(パートを含む、原数値)は8,989件と、前年同月に比べ0.8%減と5か月ぶりの減少となった。
 新規常用求職者を態様別に前年同月比でみると、在職求職者(0.6%減)は5か月ぶりの減少、離職求職者(1.3%減)は2か月ぶりの減少、無業求職者(2.9%増)は4か月連続の増加となった。

離職求職者の内訳をみると、事業主都合離職者(3.3%減)が2か月ぶりの減少、自己都合離職者(0.0%増)が3か月連続の増加となった。

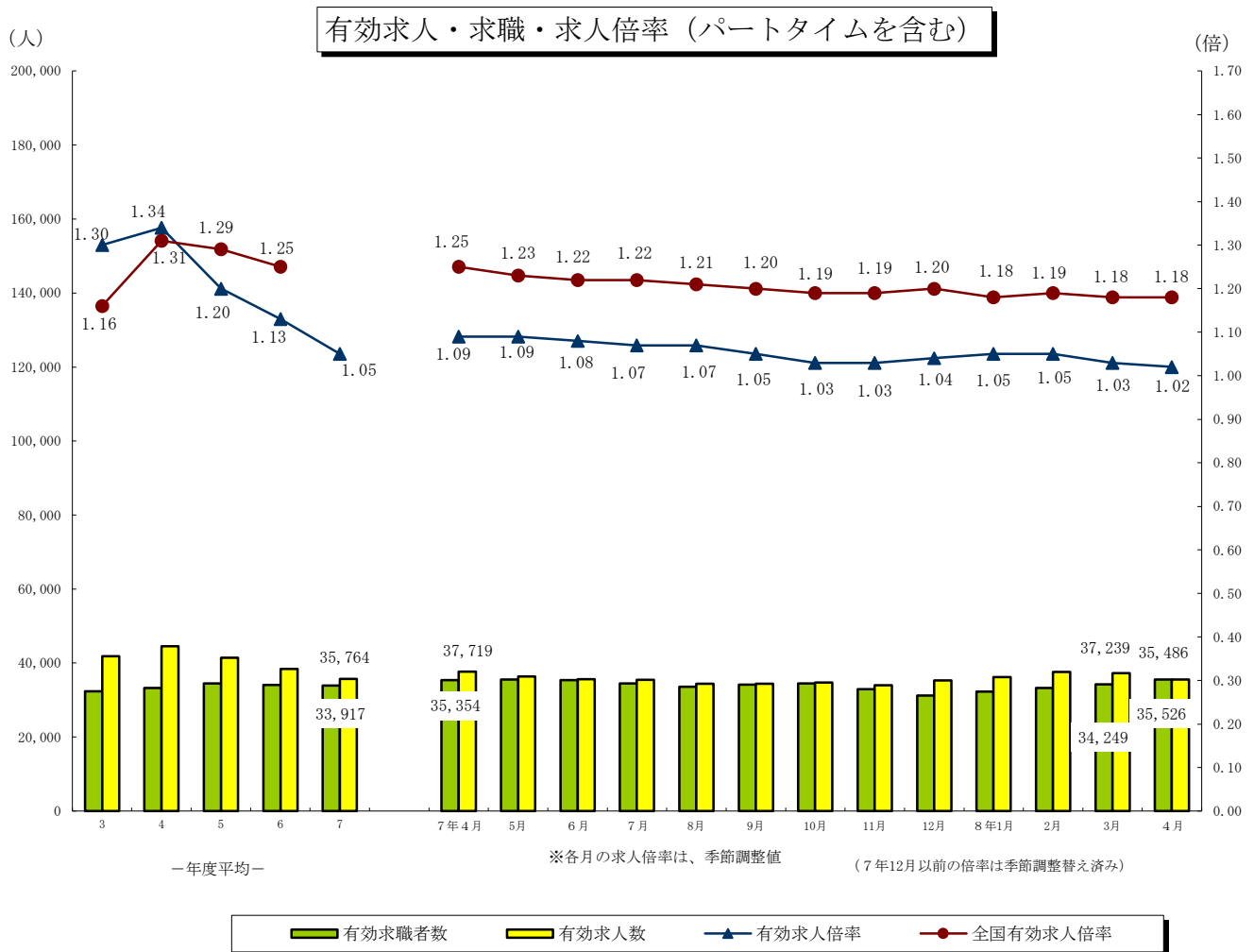
4月の受給資格決定件数は2,583件で、前年同月比2.9%減と5か月ぶりの減少となった。

また、受給者実人員は6,469人で、前年同月比17.7%増と、10か月連続の増加となった。

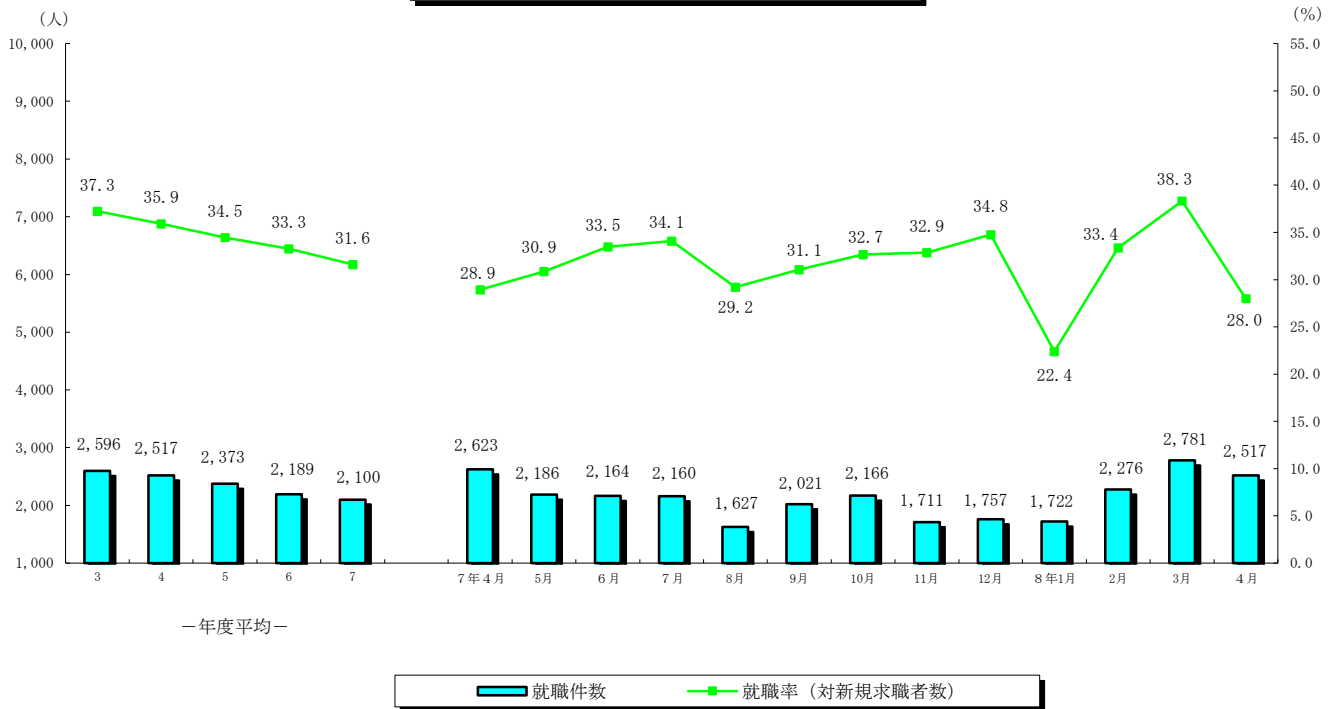
4月の有効求職者数(パートを含む、原数値)は35,526人で、前年同月に比べ0.5%増と5か月連続の増加となった。

4月の受理地別有効求人倍率(季節調整値)は1.02倍で、前月より0.01ポイント減少した。

4月の就業地別有効求人倍率(季節調整値)は1.08倍で、前月より0.01ポイント減少した。



就職者の推移 (パートタイムを含む)



(就職の動き)

4月の**就職件数**(パートを含む)は2,517人と、前年同月に比べ4.0%減と2か月連続の減少となった。

これを産業別常用就職件数で前年同月比をみると、**建設業**(18.5%増・22人増)、**製造業**(6.0%減・14人減)、**運輸業、郵便業**(9.0%減・7人減)、**卸売業、小売業**(5.0%増・12人増)、**宿泊、飲食サービス業**(26.1%減・30人減)、**医療、福祉**(0.5%増・4人増)、**サービス業**(2.1%減・5人減)となった。

(パートタイムの動き)

パートタイムの**新規求人数**は、4,316人と前年同月比9.0%の減少、**月間有効求人数**は、12,286人と9.3%の減少となった。**新規求職申込件数**は4,085人と0.4%の減少、**月間有効求職者数**は、16,598人と3.0%の増加となった。

求人倍率(原数値)は**新規**が1.06倍(前年同月1.16倍)、**有効**は0.74倍(前年同月0.84倍)となった。

就職件数は1,216件と前年同月比8.2%の減少となった。

(雇用保険の動き)

適用事業所数は、31,016事業所、被保険者全数は、443,398人となった。被保険者全数(産業分類不能を除く)の状況を産業別にみると、前年同月比**第1次産業**は10,648人と2.5%増、**第2次産業**は99,924人と0.7%減、**第3次産業**は332,826人と1.5%減となった。

また、被保険者全数に占める割合を産業別にみると、**第1次産業**が2.4%、**第2次産業**が22.5%、**第3次産業**が75.1%となった。

資格取得者数は6,608人と前年同月比で18.4%減、**資格喪失者数**は13,729人と4.0%減となった。

一般受給資格決定件数は2,583件と前年同月比2.9%減、**受給者実人員(基本手当)**は6,682人と16.8%増となった。

2. 一般職業紹介状況

(新規学卒を除き、パートタイムを含む全数)

	新規求職申込件数		月間有効求職者数		紹介件数			就職件数				新規求人数	月間有効求人数	充足数	
	全数	うち男	全数	うち男	全数	うち男	うち ⑩受給者	全数	うち男	うち 県外就職	うち ⑩受給者				
2年度平均	6,951	2,808	32,386	14,014	6,731	2,948	1,596	2,623	995	157	725	13,061	36,169	2,574	
3 "	6,969	2,839	32,302	14,121	6,301	2,758	1,396	2,596	1,000	171	685	14,812	41,838	2,550	
4 "	7,009	2,874	33,257	14,795	5,860	2,596	1,334	2,517	989	166	694	15,479	44,563	2,468	
5 "	6,880	2,805	34,490	15,286	5,455	2,401	1,300	2,373	941	187	678	14,295	41,415	2,295	
6 "	6,576	2,674	34,073	14,964	5,166	2,245	1,252	2,189	861	168	640	13,259	38,424	2,125	
7 "	6,641	2,710	33,917	14,725	5,080	2,212	1,191	2,100	835	149	596	12,439	35,764	2,050	
7年 4月	9,066	3,774	35,354	15,614	5,363	2,343	1,137	2,623	1,035	152	604	13,452	37,719	2,606	
5月	7,082	2,882	35,543	15,653	5,314	2,317	1,267	2,186	865	152	634	12,281	36,402	2,142	
6月	6,463	2,718	35,342	15,569	5,139	2,299	1,314	2,164	823	162	703	11,764	35,618	2,111	
7月	6,335	2,706	34,516	15,138	4,995	2,375	1,243	2,160	889	161	664	12,944	35,428	2,091	
8月	5,575	2,301	33,572	14,682	4,368	2,033	1,218	1,627	685	120	490	11,582	34,426	1,587	
9月	6,508	2,617	34,120	14,793	5,147	2,200	1,356	2,021	835	142	680	11,489	34,427	1,965	
10月	6,630	2,709	34,544	14,962	5,037	2,184	1,318	2,166	869	156	648	12,779	34,756	2,099	
11月	5,208	2,089	32,933	14,321	4,014	1,863	1,012	1,711	716	135	539	11,662	34,005	1,653	
12月	5,055	2,070	31,273	13,636	3,976	1,836	985	1,757	729	143	508	12,500	35,262	1,683	
8年 1月	7,692	2,982	32,269	13,705	5,746	2,328	1,154	1,722	688	143	500	13,148	36,233	1,674	
2月	6,816	2,730	33,287	14,135	5,857	2,376	1,096	2,276	876	150	505	13,236	37,652	2,242	
3月	7,256	2,942	34,249	14,486	5,999	2,385	1,192	2,781	1,006	170	673	12,430	37,239	2,749	
4月	8,989	3,796	35,526	15,315	5,205	2,175	1,157	2,517	924	167	614	12,274	35,486	2,439	
前月比	23.9	29.0	3.7	5.7	▲ 13.2	▲ 8.8	▲ 2.9	▲ 9.5	▲ 8.2	▲ 1.8	▲ 8.8	▲ 1.3	▲ 4.7	▲ 11.3	
前年同月比	▲ 0.8	0.6	0.5	▲ 1.9	▲ 2.9	▲ 7.2	1.8	▲ 4.0	▲ 10.7	9.9	1.7	▲ 8.8	▲ 5.9	▲ 6.4	
安定所別 〔4月分〕	鹿児島	3,835	1,525	15,629	6,302	1,916	758	429	675	255	59	186	5,487	15,830	752
	熊毛	153	63	558	270	72	33	21	40	21	3	14	306	857	38
	川内	521	234	2,279	1,018	343	137	63	171	59	7	46	694	1,934	166
	宮之城	113	54	494	216	64	30	12	86	27	1	14	129	439	82
	鹿屋	764	333	2,688	1,156	511	246	134	240	106	15	67	939	2,923	217
	国分	1,201	493	4,660	1,999	837	348	177	392	124	30	92	1,587	4,270	342
	大口	185	86	683	336	88	37	25	56	21	4	17	177	514	39
	加世田	374	169	1,429	679	206	99	49	94	39	1	34	506	1,384	91
	伊集院	433	218	1,431	660	236	90	57	97	31	11	28	513	1,456	78
	大隅	349	162	1,332	636	248	110	58	108	39	13	29	518	1,516	111
	出水	387	160	1,447	682	290	120	55	140	58	14	31	607	1,710	121
	名瀬	428	186	1,923	882	217	91	43	338	107	5	34	480	1,795	336
	指宿	246	113	973	479	177	76	34	80	37	4	22	331	858	66

3. 一般職業紹介状況 (新規学卒, パートタイムを除く全数)

	新規求職申込件数		月間有効求職者数		紹介件数			就職件数				新規求人数	月間有効求人数	充足数	
	全数	うち男	全数	うち男	全数	うち男	うち(保)受給者	全数	うち男	うち県外就職	うち(保)受給者				
2年度平均	4,319	2,235	19,259	10,601	4,195	2,262	1,135	1,486	747	97	500	8,097	22,805	1,467	
3 "	4,257	2,196	18,842	10,386	3,885	2,063	1,010	1,448	733	104	479	9,156	26,271	1,430	
4 "	4,242	2,185	19,146	10,617	3,605	1,932	970	1,414	720	107	486	9,437	27,469	1,386	
5 "	4,131	2,097	19,486	10,695	3,355	1,754	952	1,334	672	115	478	8,958	26,159	1,292	
6 "	3,881	1,947	18,912	10,226	3,069	1,562	900	1,230	609	106	449	8,434	24,704	1,191	
7 "	3,821	1,931	18,512	9,995	2,879	1,486	842	1,142	571	89	421	8,005	23,262	1,118	
7年 4月	4,965	2,516	19,238	10,398	3,114	1,608	822	1,299	640	93	423	8,710	24,167	1,295	
5月	3,974	2,020	19,207	10,461	2,996	1,545	920	1,193	601	92	453	7,692	23,638	1,173	
6月	3,864	1,985	19,190	10,448	3,048	1,632	940	1,204	592	98	493	7,856	23,360	1,168	
7月	3,708	1,968	18,969	10,362	2,970	1,655	905	1,208	624	96	471	8,603	23,481	1,171	
8月	3,399	1,721	18,705	10,146	2,664	1,412	839	950	491	76	338	7,460	23,029	932	
9月	3,700	1,843	18,817	10,166	2,887	1,480	937	1,142	592	89	465	7,671	22,937	1,105	
10月	3,887	1,987	18,992	10,283	2,942	1,522	957	1,173	595	88	466	8,293	22,904	1,144	
11月	3,028	1,539	18,028	9,816	2,288	1,245	714	977	510	85	401	7,354	22,339	943	
12月	2,857	1,457	17,007	9,284	2,297	1,240	688	967	480	78	350	7,914	22,700	944	
8年 1月	4,407	2,150	17,479	9,315	3,038	1,507	784	996	492	71	355	8,232	23,034	986	
2月	3,881	1,914	17,950	9,509	2,875	1,397	710	1,099	547	91	344	8,068	23,607	1,079	
3月	4,183	2,073	18,559	9,756	3,431	1,594	885	1,496	684	105	493	8,201	23,950	1,481	
4月	4,904	2,466	18,928	10,050	3,045	1,539	865	1,301	635	105	451	7,958	23,200	1,261	
前月比	17.2	19.0	2.0	3.0	▲ 11.3	▲ 3.5	▲ 2.3	▲ 13.0	▲ 7.2	0.0	▲ 8.5	▲ 3.0	▲ 3.1	▲ 14.9	
前年同月比	▲ 1.2	▲ 2.0	▲ 1.6	▲ 3.3	▲ 2.2	▲ 4.3	5.2	0.2	▲ 0.8	12.9	6.6	▲ 8.6	▲ 4.0	▲ 2.6	
安定所別 〔4月分〕	鹿児島	2,246	1,039	8,881	4,350	1,149	550	329	398	185	37	135	3,595	10,450	448
	熊毛	64	39	261	167	36	23	12	16	11	2	7	170	499	16
	川内	273	148	1,090	612	191	96	41	92	38	3	29	457	1,259	89
	宮之城	65	35	266	141	41	20	9	29	14	1	12	95	305	22
	鹿屋	397	215	1,397	768	315	177	105	149	80	10	51	616	1,947	135
	国分	641	324	2,435	1,292	467	235	129	197	85	21	71	993	2,830	166
	大口	91	50	333	199	62	31	22	39	18	4	15	127	390	22
	加世田	186	104	736	446	123	75	32	56	34	0	25	349	915	50
	伊集院	230	135	789	456	144	70	35	52	21	6	19	337	1,008	41
	大隅	179	99	646	392	141	74	49	60	26	9	22	343	1,040	68
	出水	198	102	735	421	169	80	44	88	42	6	27	435	1,200	87
	名瀬	208	111	852	498	116	58	35	84	58	3	24	257	848	83
	指宿	126	65	507	308	91	50	23	41	23	3	14	184	509	34

4. 一般職業紹介状況諸比率

(パートタイムを含む)

5. 全国求人倍率及び完全失業率

	求人倍率 (原数値)		求人倍率 (季節調整値)		就職率 (対新規 求職)	④就職率 対受給者	充足率 (対新規 求人)	
	新規	有効	新規	有効				
2年度平均	1.88	1.12	-	-	37.7	9.3	19.7	
3 "	2.13	1.30	-	-	37.3	9.9	17.2	
4 "	2.21	1.34	-	-	35.9	10.6	15.9	
5 "	2.08	1.20	-	-	34.5	9.8	16.1	
6 "	2.02	1.13	-	-	33.3	9.4	16.0	
7 "	1.87	1.05	-	-	31.6	8.5	16.5	
7年 4月	1.48	1.07	1.99	1.09	28.9	10.6	19.4	
5月	1.73	1.02	1.93	1.09	30.9	10.2	17.4	
6月	1.82	1.01	1.90	1.08	33.5	10.3	17.9	
7月	2.04	1.03	1.87	1.07	34.1	8.3	16.2	
8月	2.08	1.03	1.99	1.07	29.2	6.2	13.7	
9月	1.77	1.01	1.83	1.05	31.1	8.3	17.1	
10月	1.93	1.01	1.76	1.03	32.7	8.2	16.4	
11月	2.24	1.03	1.91	1.03	32.9	7.9	14.2	
12月	2.47	1.13	1.92	1.04	34.8	7.2	13.5	
8年 1月	1.71	1.12	1.74	1.05	22.4	7.5	12.7	
2月	1.94	1.13	1.85	1.05	33.4	8.0	16.9	
3月	1.71	1.09	1.84	1.03	38.3	9.7	22.1	
4月	1.37	1.00	1.81	1.02	28.0	9.2	19.9	
前月との増減	▲ 0.34	▲ 0.09	▲ 0.03	▲ 0.01	▲ 10.3	▲ 0.5	▲ 2.2	
前年同月比	▲ 0.11	▲ 0.07	▲ 0.18	▲ 0.07	▲ 0.9	▲ 1.4	0.5	
安定所別 〔4月分〕	鹿児島	1.43	1.01	-	-	17.6	7.0	13.7
	熊毛	2.00	1.54	-	-	26.1	11.7	12.4
	川内	1.33	0.85	-	-	32.8	10.4	23.9
	宮之城	1.14	0.89	-	-	76.1	16.9	63.6
	鹿屋	1.23	1.09	-	-	31.4	11.5	23.1
	国分	1.32	0.92	-	-	32.6	9.8	21.6
	大口	0.96	0.75	-	-	30.3	11.2	22.0
	加世田	1.35	0.97	-	-	25.1	10.5	18.0
	伊集院	1.18	1.02	-	-	22.4	9.0	15.2
	大隅	1.48	1.14	-	-	30.9	10.8	21.4
	出水	1.57	1.18	-	-	36.2	10.1	19.9
	名瀬	1.12	0.93	-	-	79.0	10.2	70.0
	指宿	1.35	0.88	-	-	32.5	13.6	19.9

	求人倍率 (季節調整値)		完全失業 者数(万人)	完全失業 率(%)
	新規	有効	季節 調整値	季節 調整値
2年平均	1.95	1.18	192	2.8
3 "	2.02	1.13	195	2.8
4 "	2.26	1.28	179	2.6
5 "	2.29	1.31	178	2.6
6 "	2.25	1.25	176	2.5
7 "	2.20	1.22	176	2.5
7年 4月	2.26	1.25	175	2.5
5月	2.18	1.23	172	2.5
6月	2.18	1.22	173	2.5
7月	2.18	1.22	167	2.4
8月	2.15	1.21	179	2.6
9月	2.13	1.20	181	2.6
10月	2.12	1.19	184	2.6
11月	2.14	1.19	181	2.6
12月	2.14	1.20	185	2.6
8年 1月	2.11	1.18	191	2.7
2月	2.10	1.19	185	2.6
3月	2.15	1.18	186	2.7
4月	2.11	1.18	179	2.5

注) 全国の求人倍率, 完全失業者数, 完全失業率の年平均は原数値。

※7年12月以前の求人倍率は季節調整値替え済み

6. パートタイム関係職業紹介状況

	新規求職申込件数		月間有効求職者数		新規 求人 全数	月間有効 求人 全数	就職件数		求人倍率		
	全数	うち 女	全数	うち 女			全数	うち 女	新規	有効	
2年度平均	2,631	2,057	13,127	9,702	4,964	13,364	1,137	888	1.89	1.02	
3 "	2,713	2,067	13,460	9,705	5,656	15,567	1,148	881	2.09	1.16	
4 "	2,767	2,075	14,111	9,909	6,042	17,094	1,104	833	2.18	1.21	
5 "	2,749	2,039	15,004	10,390	5,337	15,255	1,038	769	1.94	1.02	
6 "	2,695	1,965	15,161	10,401	4,826	13,720	959	705	1.79	0.90	
7 "	2,819	2,039	15,405	10,660	4,434	12,502	958	693	1.57	0.81	
7年	4月	4,101	2,843	16,116	10,885	4,742	13,552	1,324	929	1.16	0.84
	5月	3,108	2,246	16,336	11,130	4,589	12,764	993	729	1.48	0.78
	6月	2,599	1,864	16,152	11,016	3,908	12,258	960	729	1.50	0.76
	7月	2,627	1,888	15,547	10,755	4,341	11,947	952	687	1.65	0.77
	8月	2,176	1,594	14,867	10,314	4,122	11,397	677	482	1.89	0.77
	9月	2,808	2,033	15,303	10,661	3,818	11,490	879	636	1.36	0.75
	10月	2,743	2,019	15,552	10,856	4,486	11,852	993	718	1.64	0.76
	11月	2,180	1,630	14,905	10,384	4,308	11,666	734	528	1.98	0.78
	12月	2,198	1,584	14,266	9,899	4,586	12,562	790	540	2.09	0.88
8年	1月	3,285	2,451	14,790	10,386	4,916	13,199	726	530	1.50	0.89
	2月	2,935	2,112	15,337	10,691	5,168	14,045	1,177	848	1.76	0.92
	3月	3,073	2,201	15,690	10,939	4,229	13,289	1,285	963	1.38	0.85
	4月	4,085	2,752	16,598	11,314	4,316	12,286	1,216	921	1.06	0.74
前月比		32.9	25.0	5.8	3.4	2.1	▲7.5	▲5.4	▲4.4	▲0.32	▲0.11
前年同月比		▲0.4	▲3.2	3.0	3.9	▲9.0	▲9.3	▲8.2	▲0.9	▲0.10	▲0.10
安定所別 〔 4 月 分 〕	鹿児島	1,589	1,101	6,748	4,786	1,892	5,380	277	206	1.19	0.80
	熊毛	89	65	297	194	136	358	24	14	1.53	1.21
	川内	248	162	1,189	783	237	675	79	57	0.96	0.57
	宮之城	48	29	228	153	34	134	57	44	0.71	0.59
	鹿屋	367	249	1,291	903	323	976	91	65	0.88	0.76
	国分	560	390	2,225	1,517	594	1,440	195	156	1.06	0.65
	大口	94	58	350	213	50	124	17	14	0.53	0.35
	加世田	188	123	693	459	157	469	38	33	0.84	0.68
	伊集院	203	120	642	437	176	448	45	34	0.87	0.70
	大隅	170	107	686	441	175	476	48	35	1.03	0.69
	出水	189	131	712	449	172	510	52	36	0.91	0.72
	名瀬	220	145	1,071	684	223	947	254	202	1.01	0.88
	指宿	120	72	466	295	147	349	39	25	1.23	0.75

7. 中高年齢者職業紹介状況

(45歳以上・パートタイムを除く)

	新規求職申込件数			月間有効求職者数			紹介件数			就職件数			就職率 (対新規求職)	月間有効求職者中に占める中高年の割合	
	全数	うち55歳以上	うち65歳以上	全数	うち55歳以上	うち65歳以上	全数	うち55歳以上	うち65歳以上	全数	うち55歳以上	うち65歳以上			
2年度平均	1,775	957	247	8,538	4,756	1,154	1,719	763	98	592	273	38	33.4	44.3	
3 "	1,755	930	258	8,323	4,553	1,162	1,603	717	105	569	263	43	32.4	44.2	
4 "	1,797	947	250	8,499	4,605	1,196	1,594	735	123	598	277	47	33.3	44.4	
5 "	1,826	967	257	8,863	4,845	1,263	1,556	728	130	599	282	51	32.8	45.5	
6 "	1,806	964	271	8,917	4,867	1,313	1,529	725	141	580	272	53	32.1	47.2	
7 "	1,833	996	289	8,820	4,814	1,300	1,453	717	144	560	266	56	30.5	47.6	
7年 4月	2,461	1,413	492	9,226	5,105	1,492	1,523	725	134	638	304	60	25.9	48.0	
5月	1,851	1,033	294	9,169	5,100	1,480	1,491	782	141	577	281	51	31.2	47.7	
6月	1,902	1,038	285	9,235	5,114	1,451	1,552	707	156	569	283	60	29.9	48.1	
7月	1,795	993	303	9,114	4,996	1,341	1,522	747	150	587	267	57	32.7	48.0	
8月	1,573	785	230	8,861	4,801	1,270	1,343	643	135	462	206	46	29.4	47.4	
9月	1,661	891	249	8,757	4,741	1,258	1,464	740	181	548	271	67	33.0	46.5	
10月	1,842	968	260	8,866	4,755	1,211	1,476	726	139	599	289	63	32.5	46.7	
11月	1,451	783	209	8,448	4,550	1,167	1,126	597	103	455	218	38	31.4	46.9	
12月	1,389	754	198	8,116	4,386	1,121	1,184	612	123	462	227	48	33.3	47.7	
8年 1月	2,102	1,137	323	8,394	4,561	1,183	1,504	725	118	523	245	39	24.9	48.0	
2月	1,938	1,066	300	8,667	4,758	1,268	1,482	713	141	536	253	41	27.7	48.3	
3月	2,030	1,085	324	8,991	4,901	1,359	1,771	888	203	762	351	96	37.5	48.4	
4月	2,383	1,350	451	9,213	5,106	1,462	1,532	748	172	645	341	59	27.1	48.7	
前月比	17.4	24.4	39.2	2.5	4.2	7.6	▲ 13.5	▲ 15.8	▲ 15.3	▲ 15.4	▲ 2.8	▲ 38.5	▲ 10.4	0.3	
前年同月比	▲ 3.2	▲ 4.5	▲ 8.3	▲ 0.1	0.0	▲ 2.0	0.6	3.2	28.4	1.1	12.2	▲ 1.7	1.2	0.7	
安定所別 4月分	鹿児島	1,031	555	167	4,168	2,199	595	618	300	69	201	99	20	19.5	46.9
	熊毛	35	22	7	165	110	28	24	13	2	9	6	1	25.7	63.2
	川内	131	69	24	498	257	64	95	38	13	48	22	3	36.6	45.7
	宮之城	34	17	6	146	87	24	17	9	1	12	6	2	35.3	54.9
	鹿屋	195	116	42	677	384	114	154	78	14	74	40	6	37.9	48.5
	国分	300	176	59	1,105	614	178	197	96	25	90	52	9	30.0	45.4
	大口	54	34	10	182	102	35	33	18	2	22	12	2	40.7	54.7
	加世田	102	72	31	405	259	83	53	33	5	27	19	4	26.5	55.0
	伊集院	138	88	33	397	225	72	80	25	3	24	15	1	17.4	50.3
	大隅	94	62	20	362	233	89	67	36	13	32	15	2	34.0	56.0
	出水	99	56	19	366	215	60	72	44	16	42	21	5	42.4	49.8
	名瀬	103	51	21	463	259	73	64	33	6	44	24	3	42.7	54.3
指宿	67	32	12	279	162	47	58	25	3	20	10	1	29.9	55.0	

8. 新規求人の産業・規模別状況

産業・規模	項目	一般				パート			
		3月	4月	前月比	前年 同月比	3月	4月	前月比	前年 同月比
A,B	農, 林, 漁業 (01~04)	191	158	▲ 17.3	▲ 32.2	75	81	8.0	▲ 37.7
C	鉱業 (05)	21	16	▲ 23.8	128.6	0	1	-	0.0
D	建設業 (06~08)	1,329	1,091	▲ 17.9	▲ 15.0	43	45	4.7	▲ 22.4
E	製造業 (09~32)	662	851	28.5	10.2	262	268	2.3	▲ 17.3
	09 食料品製造業	225	270	20.0	▲ 3.9	158	164	3.8	▲ 4.7
	10 飲料, 飼料, たばこ製造業	83	50	▲ 39.8	▲ 23.1	17	11	▲ 35.3	▲ 70.3
	11 繊維工業	25	17	▲ 32.0	112.5	24	16	▲ 33.3	▲ 44.8
	12 木材, 木製品製造業	17	10	▲ 41.2	0.0	1	2	100.0	▲ 33.3
	13 家具, 装備品製造業	6	3	▲ 50.0	▲ 50.0	3	0	▲ 100.0	-
	14 パルプ, 紙, 紙加工品製造業	0	6	-	500.0	1	0	▲ 100.0	-
	15 印刷, 同関連産業	25	22	▲ 12.0	175.0	9	1	▲ 88.9	▲ 88.9
	16 化学工業	6	23	283.3	130.0	2	2	0.0	▲ 50.0
	17 石油製品, 石炭製品製造業	4	2	▲ 50.0	▲ 60.0	0	0	-	-
	18 プラスチック製品製造業	9	1	▲ 88.9	▲ 83.3	4	1	▲ 75.0	▲ 66.7
	19 ゴム製品製造業	0	1	-	-	0	0	-	-
	21 窯業, 土石製品製造業	52	69	32.7	▲ 26.6	2	6	200.0	▲ 40.0
	22 鉄鋼業	1	0	▲ 100.0	▲ 100.0	0	2	-	▲ 33.3
	23 非鉄金属製造業	5	12	140.0	200.0	0	2	-	▲ 50.0
	24 金属製品製造業	33	55	66.7	14.6	1	16	1500.0	700.0
	25 はん用機械器具製造業	35	73	108.6	▲ 9.9	5	8	60.0	0.0
	26 生産用機械器具製造業	41	72	75.6	22.0	8	7	▲ 12.5	40.0
	27 業務用機械器具製造業	5	15	200.0	-	4	3	▲ 25.0	50.0
	28 電子部品・デバイス・電子回路製造業	48	81	68.8	170.0	16	14	▲ 12.5	75.0
	29 電気機械器具製造業	9	30	233.3	66.7	1	3	200.0	▲ 80.0
	30 情報通信機械器具製造業	1	0	▲ 100.0	▲ 100.0	2	0	▲ 100.0	-
	31 輸送用機械器具製造業	26	24	▲ 7.7	41.2	0	0	-	▲ 100.0
	20, 32 その他の製造業	6	15	150.0	▲ 11.8	4	10	150.0	42.9
F	電気・ガス・熱供給・水道業 (33~36)	6	16	166.7	6.7	1	0	▲ 100.0	-
G	情報通信業 (37~41)	114	150	31.6	4.2	14	14	0.0	0.0
H	運輸業, 郵便業 (42~49)	443	310	▲ 30.0	▲ 41.9	87	53	▲ 39.1	▲ 49.0
I	卸売業, 小売業 (50~61)	815	794	▲ 2.6	▲ 10.7	626	556	▲ 11.2	▲ 12.0
J	金融業, 保険業 (62~67)	27	48	77.8	4.3	13	17	30.8	112.5
K	不動産業, 物品賃貸業 (68~70)	250	160	▲ 36.0	▲ 15.8	50	42	▲ 16.0	▲ 43.2
L	学術研究, 専門・技術サービス業 (71~74)	212	222	4.7	22.7	59	75	27.1	44.2
M	宿泊業, 飲食サービス業 (75~77)	192	233	21.4	▲ 7.2	334	447	33.8	▲ 23.1
N	生活関連サービス業, 娯楽業 (78~80)	181	196	8.3	12.6	179	179	0.0	▲ 29.8
O	教育, 学習支援業 (81, 82)	78	63	▲ 19.2	▲ 22.2	115	95	▲ 17.4	▲ 30.1
P	医療・福祉 (83~85)	2,611	2,536	▲ 2.9	▲ 7.1	1,679	1,869	11.3	5.0
Q	複合サービス事業 (86, 87)	70	103	47.1	▲ 23.1	28	26	▲ 7.1	▲ 18.8
R	サービス業(他に分類されないもの) (88~96)	862	988	14.6	▲ 1.4	369	482	30.6	12.1
S, T	公務・その他 (97, 98, 99)	137	23	▲ 83.2	▲ 48.9	295	66	▲ 77.6	▲ 49.6
	合計	8,201	7,958	▲ 3.0	▲ 8.6	4,229	4,316	2.1	▲ 9.0
	29人以下	5,098	5,012	▲ 1.7	▲ 11.5	2,876	2,925	1.7	▲ 8.7
	30～99人	1,886	1,854	▲ 1.7	2.5	817	931	14.0	▲ 8.7
	100～299人	823	814	▲ 1.1	▲ 9.5	343	294	▲ 14.3	▲ 17.2
	300～499人	187	118	▲ 36.9	▲ 36.6	77	47	▲ 39.0	▲ 34.7
	500～999人	80	103	28.8	▲ 14.9	82	63	▲ 23.2	▲ 7.4
	1,000人以上	127	57	▲ 55.1	78.1	34	56	64.7	143.5

(注) 一般は、新規学卒及びパートタイムを除く。

9. 雇用保険適用状況

	適用事業所数	新規適用事業所数	廃止脱退事業所数	被保険者数(年度(月)末現在)					資格取得者数	資格喪失者数	
				うち女	第1次産業	第2次産業	第3次産業				
2年度月平均	30,618	112	87	462,438	228,032	9,274	102,129	351,036	6,900	6,628	
3 "	30,890	101	81	463,382	229,020	9,381	102,011	351,990	6,575	6,603	
4 "	30,981	90	91	462,650	228,507	9,562	102,051	351,037	6,831	6,918	
5 "	30,989	85	95	460,269	226,868	9,971	102,418	347,880	6,827	6,927	
6 "	30,951	82	77	457,778	225,630	10,247	102,029	345,502	6,322	6,564	
7 "	31,027	81	84	453,994	222,858	10,462	101,291	342,241	6,166	6,541	
7年 4月	31,030	113	94	448,951	220,513	10,388	100,679	337,884	8,096	14,307	
5月	31,057	110	93	456,675	224,736	10,442	101,651	344,582	14,180	6,657	
6月	31,063	88	84	457,055	224,973	10,393	101,645	345,017	6,110	5,680	
7月	31,082	91	75	456,709	224,910	10,358	101,467	344,884	5,881	6,119	
8月	31,107	80	55	456,121	224,446	10,346	101,366	344,409	4,912	5,391	
9月	30,931	74	251	455,671	224,083	10,334	101,388	343,949	5,295	5,733	
10月	30,961	78	53	455,432	224,022	10,369	101,353	343,710	6,006	6,249	
11月	30,990	77	50	453,457	222,114	10,385	101,420	341,652	4,649	6,610	
12月	31,015	62	39	453,730	222,190	10,574	101,459	341,697	4,657	4,378	
8年 1月	31,035	67	50	452,045	221,138	10,613	101,225	340,207	4,799	6,496	
2月	31,036	65	67	451,484	220,828	10,646	101,020	339,818	4,462	5,036	
3月	31,016	66	92	450,592	220,339	10,690	100,819	339,083	4,946	5,841	
4月	31,016	132	142	443,398	216,115	10,648	99,924	332,826	6,608	13,729	
前月比	0.0	100.0	54.3	▲ 1.6	▲ 1.9	▲ 0.4	▲ 0.9	▲ 1.8	33.6	135.0	
前年同月比	▲ 0.0	16.8	51.1	▲ 1.2	▲ 2.0	2.5	▲ 0.7	▲ 1.5	▲ 18.4	▲ 4.0	
安定所別 【4月分】	鹿児島	12,349	58	58	208,597	101,961	950	28,122	179,525	3,753	6,653
	熊毛	910	3	5	8,229	3,968	302	1,725	6,202	81	369
	川内	1,712	6	4	25,115	10,996	330	10,455	14,330	267	673
	宮之城	370	1	1	6,141	2,952	251	3,041	2,849	70	170
	鹿屋	2,776	13	14	33,618	17,166	2,286	7,802	23,530	510	1,138
	国分	3,213	13	12	50,726	23,771	557	16,681	33,488	557	1,435
	大口	603	1	4	6,418	3,213	478	2,069	3,871	71	223
	加世田	1,391	8	7	17,309	8,870	738	5,699	10,872	203	505
	伊集院	1,264	2	10	17,330	8,532	292	5,851	11,187	265	495
	大隅	1,572	13	6	18,753	8,961	2,091	6,536	10,126	323	529
	出水	1,513	3	9	19,813	9,730	896	5,880	13,037	152	478
	名瀬	2,355	8	7	20,952	10,399	517	4,149	16,286	194	739
	指宿	988	3	5	10,397	5,596	960	1,914	7,523	162	322

10. 雇用保険給付状況

(金額単位:千円)

	一般求職者給付					高年齢求職者給付			短期特例求職者給付			
	受給資格		受給者		総支給額	受給資格 決定件数	受給者数	支給金額	受給資格 決定件数	受給者数	支給金額	
	決定件数	うち男	実人員	うち男								
2年度平均	1,998	790	7,824	3,004	931,361	522	520	103,192	41	41	7,138	
3 "	1,886	728	6,895	2,676	817,461	519	519	103,310	40	40	6,907	
4 "	1,922	744	6,547	2,537	775,875	559	553	110,284	36	35	6,226	
5 "	1,975	778	6,900	2,673	831,754	588	586	120,743	34	34	6,027	
6 "	1,805	713	6,769	2,662	828,744	608	606	125,603	30	31	5,586	
7 "	1,823	735	7,039	2,778	882,325	656	654	141,384	29	29	5,291	
7年 4月	2,660	923	5,720	2,341	709,241	1,340	826	181,181	5	8	1,484	
5月	2,633	977	6,210	2,483	767,378	1,077	1,475	342,295	6	3	634	
6月	1,822	771	6,803	2,703	808,862	593	665	143,016	100	11	2,589	
7月	1,696	753	7,954	3,020	1,027,832	582	609	135,347	119	98	19,242	
8月	1,611	708	7,862	3,022	982,887	464	454	96,201	36	113	20,175	
9月	1,715	697	8,215	3,251	1,081,923	506	513	111,338	3	38	6,501	
10月	1,929	824	7,872	3,120	1,051,063	612	575	124,864	3	4	819	
11月	1,303	525	6,826	2,745	820,645	487	473	99,081	13	0	0	
12月	1,259	489	7,098	2,877	885,910	490	540	106,666	14	16	3,176	
8年 1月	1,834	730	6,692	2,654	887,542	611	517	105,232	26	15	2,879	
2月	1,699	680	6,280	2,419	722,771	545	593	125,296	9	25	4,642	
3月	1,720	739	6,931	2,704	841,842	570	605	126,096	10	17	3,339	
4月	2,583	999	6,682	2,625	840,578	1,250	819	181,120	5	3	601	
前月比	50.2	35.2	▲ 3.6	▲ 2.9	▲ 0.2	119.3	35.4	43.6	▲ 50.0	▲ 82.4	▲ 82.0	
前年同月比	▲ 2.9	8.2	16.8	12.1	18.5	▲ 6.7	▲ 0.8	▲ 0.0	0.0	▲ 62.5	▲ 59.5	
安 定 所 別 〔 4 月 分 〕	鹿児島	1,032	380	2,656	997	340,991	452	286	63,969	1	0	0
	熊毛	68	31	120	48	13,923	23	8	1,850	0	0	0
	川内	164	67	441	167	55,436	97	36	8,061	0	0	0
	宮之城	35	14	83	30	9,882	21	15	3,213	0	0	0
	鹿屋	227	81	581	236	72,787	97	69	13,366	0	1	153
	国分	306	124	939	358	115,562	151	85	19,064	0	0	0
	大口	65	29	152	59	17,973	50	30	6,320	2	0	0
	加世田	108	35	323	140	42,912	75	64	15,235	0	0	0
	伊集院	141	50	310	116	37,839	27	31	7,143	0	0	0
	大隅	100	43	269	125	32,517	84	70	13,561	0	0	0
	出水	124	56	307	133	37,444	49	41	9,859	2	2	448
	名瀬	130	52	334	147	41,490	86	52	11,436	0	0	0
	指宿	79	33	162	64	20,907	33	28	6,592	0	0	0
	鹿児島 運輸支局	4	4	5	5	915	5	4	1,451	0	0	0

(注1)受給資格決定件数、受給者実人員数は短時間を含む。

(金額単位;千円)

		就 職 促 進 給 付				日雇求職者給付	
		常用就職支度手当		再 就 職 手 当		受給者 実人員	支給金額
		支給人員	支給金額	支給人員	支給金額		
2年度平均		4	592	650	233,485	58	3,535
3 "		9	1,447	594	209,428	55	2,789
4 "		5	711	600	212,207	59	3,071
5 "		6	830	653	246,006	58	3,123
6 "		6	919	600	234,435	61	3,423
7 "		6	895	558	226,866	63	3,725
7年	4月	7	995	457	186,259	58	2,881
	5月	9	1,441	723	290,112	59	3,608
	6月	6	1,090	719	302,098	61	3,112
	7月	9	1,300	758	301,495	62	3,459
	8月	6	830	610	253,493	64	3,944
	9月	5	713	527	206,893	63	3,612
	10月	6	989	628	251,635	63	4,204
	11月	3	501	472	183,501	64	3,795
	12月	0	0	581	233,267	64	3,190
8年	1月	5	675	419	166,428	63	5,680
	2月	2	351	313	138,413	65	3,378
	3月	11	1,857	484	208,799	66	3,834
	4月	8	1,384	438	198,969	62	3,321
前 月 比		▲ 27.3	▲ 25.5	▲ 9.5	▲ 4.7	▲ 6.1	▲ 13.4
前年同月比		14.3	39.0	▲ 4.2	6.8	6.9	15.2
安 定 所 別 「 4 月 分 」	鹿児島	2	324	147	69,159	61	3,231
	熊毛	0	0	7	3,263	0	0
	川内	1	109	26	9,705	0	0
	宮之城	0	0	11	4,339	0	0
	鹿屋	1	191	45	20,352	0	0
	国分	0	0	46	19,408	0	0
	大口	0	0	6	1,481	0	0
	加世田	0	0	53	28,992	1	90
	伊集院	2	420	15	8,027	0	0
	大隅	1	108	24	11,379	0	0
	出水	0	0	22	9,010	0	0
	名瀬	0	0	17	6,824	0	0
	指宿	1	232	17	6,059	0	0
	鹿児島 運輸支局	0	0	2	971	62	0

11 用語の説明

一	般	常用及び臨時・季節を合わせたものをいう。
新規求職（求人）申込件数		期間中に自安定所で新たに受理した求職（求人）申込件数（数）をいう。
月間有効求職者（求人）数		「前月から繰越された有効求職者（求人）数」と当月の「新規求職（求人）申込件数」の合計をいう。
就職件数		自安定所の有効求職者が、自安定所の紹介により就職したことを確認した件数をいう。
充足数		自安定所の有効求人が、安定所（他安定所も含む。）の紹介あっせんにより求職者と結びついた件数をいう。
中高年齢者		45歳以上の者をいう。高年齢者は55歳以上の者をいう。
○保受給者		受給資格決定後、所定給付日数分の基本手当の支給を終了するまでの者をいう。
○保受給者の就職件数		受給資格決定後、基本手当の支給を終了するまでの間に、安定所の紹介により就職した基本手当受給資格者の就職件数をいう。
県外就職		就職先事業所の所在地が、自都道府県の管轄区域外にある場合の就職件数をいう。就職した求職者の住所の如何を問わない。
日雇（労働）		労働の窓口で取り扱われる日々雇用の仕事及び1か月未満の雇用期間が定められているものをいう。
季節調整値		1年を周期として繰り返す季節的な要因による変動の影響を取り除いた値である。
完全失業率		労働力人口に占める完全失業者の割合
○求人倍率		$= \frac{\text{月間有効（新規）求人数}}{\text{月間有効（新規）求職者数}}$
○就職率		$= \frac{\text{就職件数}}{\text{新規求職者数}} \times 100$
○充足率		$= \frac{\text{充足数}}{\text{新規求人数}} \times 100$
○保受給者の就職率		$= \frac{\text{保受給者の就職件数}}{\text{保受給者実人員}} \times 100$
○中高年齢者の就職率		$= \frac{\text{中高年齢者就職件数}}{\text{中高年齢者新規求職申込件数}} \times 100$
○季節調整値		$= \frac{\text{原数値}}{\text{季節要素}} \times 100$

(注) 季節調整値替えは、年初に毎年1回行われ、過去の全季節調整値は改訂される。

基本手当	求職者給付のうち最も基本的なもので、一般被保険者が失業し、法第13条の受給要件を満たしているときに支給される。
受給資格決定件数	提出された離職票のうち、公共職業安定所長が求職者給付の受給資格要件を満たしていると決定した件数をいう。
受給者実人員	同一月中に失業給付を実際に受けた受給資格者の実数をいう。
被保険者	適用事業所に雇用され、公共職業安定所にその届出がなされている者の数をいう。
資格取得者数	適用事業所に新たに雇用され、公共職業安定所に届出がなされた者の数をいう。
資格喪失者数	適用事業所を離職し、その届出が公共職業安定所になされた者の数をいう。
一般求職者給付	高年齢求職者給付、短期特例求職者給付、日雇求職者給付以外の給付をいう。
高年齢求職者給付	同一事業主に雇用され、65歳に達した日以降、離職した場合に、一定の基準により支給されるものをいう。
短期特例求職者給付	季節的に雇用される者又は、短期の雇用に就くことを常態とする者等が一定期間雇用された後、離職した場合に支給されるものをいう。
常用就職支度手当	障害者または45歳以上の中高年齢者で雇用対策法等に基づく再就職援助計画等の対象者などが、所定給付日数の3分の1未満又は45日未満のを残して公共職業安定所及び紹介事業者の紹介により1年以上引き続き雇用される場合等に支給されるものをいう。
再就職手当	一般求職者給付の受給資格者が所定給付日数の3分の1以上残して1年以上引き続き雇用される場合等(自営開始も含む。)に支給されるものをいう。
日雇求職者給付	日雇労働者が一定期間雇用され離職した場合に支給されるものをいう。

※ハローワークインターネットサービスの機能拡充に伴い、令和3年9月以降の数値には、ハローワークに来所せず、オンライン上で求職登録した求職者数や求職者がハローワークインターネットサービスの求人に直接応募した就職件数等が含まれている。

ハローワーク・公共職業安定所一覧表

安 定 所 名	所 在 地	郵 便 番 号	電 話 番 号
鹿 児 島	鹿児島市下荒田1丁目43-28	890-8555	099 (250) 6060
熊 毛 (出)	西之表市西之表16314-6	891-3101	0997 (22) 1318
川 内	薩摩川内市若葉町4-24 川内地方合同庁舎1階	895-0063	0996 (22) 8609
宮 之 城 (出)	薩摩郡さつま町宮之城屋地2035-3	895-1803	0996 (53) 0153
鹿 屋	鹿屋市北田町3-3-11 鹿屋市産業支援センター1F	893-0007	0994 (42) 4135
国 分	霧島市国分中央1丁目4-35	899-4332	0995 (45) 5311
大 口 (出)	伊佐市大口里768-1	895-2511	0995 (22) 8609
加 世 田	南さつま市加世田東本町35-11	897-0031	0993 (53) 5111
伊 集 院	日置市伊集院町大田825-3	899-2521	099 (273) 3161
大 隅	曾於市大隅町岩川5575-1	899-8102	099 (482) 1265
出 水	出水市緑町37-5	899-0201	0996 (62) 0685
名 瀬	奄美市名瀬長浜町1-1	894-0036	0997 (52) 4611
徳 之 島 (分)	大島郡徳之島町亀津553-1	891-7101	0997 (82) 1438
指 宿	指宿市東方9489-11	891-0404	0993 (22) 4135
鹿児島労働局職業安定部			
職 業 安 定 課			099 (219) 8711
需給調整事業室	鹿児島市西千石町1番1号	892-0847	099 (803) 7111
雇用保険電子申請事務センター	鹿児島西千石第一生命ビル		099 (219) 8714
職 業 対 策 課			099 (219) 8712
訓 練 課			099 (219) 8711
わかものハローワーク	ハローワークかごしま 付属施設		
◎霧島わかものハローワーク 霧島市隼人町見次1229イオン隼人国分店2階 0995 (64) 2251	◎ワークプラザ天文館 鹿児島市東千石町1-38 鹿児島市商工会議所ビル(アイムビル)6階 099 (223) 8010		
ふるさとハローワーク	◎マザーズハローワークかごしま (2024年8月5日開所)		
◎始良市ふるさとハローワーク 始良市宮島町32-4 0995 (67) 8510	鹿児島市東千石町1-38 鹿児島市商工会議所ビル(アイムビル)6階 099 (223) 2821		
◎志布志市ふるさとハローワーク 志布志市志布志町志布志2-1-1 志布志市役所志布志支所2階 099 (471) 1710	◎鹿児島新卒応援ハローワーク 鹿児島市東千石町1-38 鹿児島市商工会議所ビル(アイムビル)3階 099 (224) 3433		
マザーズコーナー	◎ワークサポートみなみ		
◎ハローワーク川内 マザーズコーナー 0996 (22) 8609	鹿児島市宇宿2-3-5 (オブシアミスミ)3階 099 (257) 5670		
◎ハローワーク鹿屋 マザーズコーナー 0994 (42) 4135	◎生活・就労支援センターかごしま 鹿児島市山下町11-1 鹿児島市役所東別館1階 099 (803)9521		
◎ハローワーク国分 マザーズコーナー 0995 (45) 5311			
インターネットサービス ◎鹿児島労働局ホームページ アドレス http://jsite.mhlw.go.jp/kagoshima-roudoukyoku/			
全国的なネット情報としては ハローワークインターネットサービス URL: https://www.hellowork.mhlw.go.jp/ ①求人情報検索 (全国のハローワークが受理した求人情報を希望条件で検索) ②お役立ち情報 (仕事をお探しの方、事業主の方) ③ハローワーク所在地情報			

発 行
鹿児島労働局 職業安定部 職業安定課
〒892-0847 鹿児島市西千石町1番1号
鹿児島西千石第一生命ビル
TEL 099(219)8711