

報道関係者 各位

令和8年5月29日

【照会先】

鹿児島労働局職業安定部 訓練課

課長 松山 和久（内線120）

課長補佐 山崎 さとみ（内線121）

電話 099-219-8711

新規高等学校卒業予定者に係る 求人受付を開始します

県内各ハローワークにて高校生用の求人受付を6月1日（月）から開始します。
高校生の就職活動については、採用選考が開始される9月16日（水）に向けて、
夏休み期間中の学校での三者面談等を通じて応募先を検討することとなります。

高校生が様々な選択肢のもと応募先を決定できるよう、早期の求人提出へのご協力をお願いします。

将来を担う人材を確保するには、職場定着に向けた雇用管理の改善や、働き方改革の推進による働きやすい職場環境作りを進めるなど、企業の魅力を高めることも重要となります。各ハローワークでは、人材確保に向けた事業主向けのアドバイスも行っておりますので、是非ご活用ください。

また、鹿児島労働局では、合同企業説明会の開催や労働局ホームページにおいて、高校生向け企業PR動画を掲載するなど、高校生に県内企業の魅力を知ってもらう取り組みを進めることとしています。

昨年度より、従来の企業PR動画に加えて、YouTube ショート機能を使って、短編動画を掲載することで、事業所の魅力をより多くの高校生にアピールできるようになっております。

企業PR動画、短編動画の同時掲載も可能ですので、この機会に求人提出と併せてお申し込みください。

事業主の皆さまへ

早期の高卒求人提出をお願いします！

「働き方改革」で
企業の魅力UP！



鹿児島島の将来のため、
一人でも多くの新卒者を県内就職へ！！

高卒求人は6月中の提出がポイントです！

【令和9年3月新規高等学校卒業予定者の採用選考スケジュール】

- ①ハローワークでの求人受付 6月1日から
- ②企業から学校への求人提出 7月1日から
- ③学校から企業への推薦開始 9月5日から
- ④企業での採用選考・内定開始 9月16日から

高校生の就職活動では、採用選考が開始される9月16日に向けて、夏休み期間の三者面談等を通じて応募先を検討します。このため、検討の対象となるには、早期の求人提出が必要です。

将来を担う若者に地元で暮らし働くことの魅力をPRするため、働きやすく風通しのよい職場づくりも同時に進めていただくようお願いします。


※6月下旬にお申込みいただいた求人は、7月1日に求人票の返戻ができない場合があります。

※求人票の作成には一定期間を要しますので、求人のお申込みは期間に余裕をもって行っていただくようお願いします。

学卒求人に関するお問合せ・お申込みは管轄のハローワークまで


高校生向け
企業PR
動画

企業の魅力を高校生に アピールしませんか？



YouTube で鹿児島県の高中生へ企業情報を公開します！

- 企業の経営理念・採用方針・職場の雰囲気発信
- 鹿児島県の高中生に地元企業の魅力をアピール



前回までの提供動画より抜粋

- 動画時間は、5分程度（最大10分）とします。なお、YouTube ショート機能を使って、短編（ショート）動画（最大60秒）の掲載もできます。
- 動画は、鹿児島労働局ホームページや、鹿児島労働局のYouTubeチャンネルにおいて、一般配信されます。
- 動画の内容については企業にお任せしますが、高校生が企業訪問をしているようなイメージで作成をお願いします。
- 動画は、企業による撮影（既存の動画を含む）にて提供願います。
- お申し込みは、裏面の申込書と動画データをメール、郵送、窓口のいずれかにてご提供ください。
- 動画の受付後、7月1日より随時公開させていただきます。

動画掲載先はこちら



鹿児島労働局ホームページ

お問い合わせは各ハローワークまで

「高校生向け企業PR動画」掲載申込書

鹿児島労働局職業安定部訓練課 宛

〒892-0847

鹿児島市西千石町1-1 鹿児島西千石第一生命ビル1階

TEL：099-219-8711

E-mail：kunrenka46kgsm@mhlw.go.jp

「高校生向け企業PR動画」への動画掲載を希望します。

※確認事項として、該当箇所のにチェックをお願いします。

①前回と同じ動画を希望

新規動画を提供

短編（ショート）動画の掲載を希望する（最大60秒）

※複数選択可

②サムネイル画像の設定（希望しない場合はYouTubeにて自動生成されます。）

希望する ※画像をご提供ください 希望しない

③動画提供メディア

DVD USB その他（ ）

※動画のファイル形式については「MP4」ファイル形式でご提供ください。

④提出後のメディアの返却

希望する 希望しない（鹿児島労働局にて責任を持って破棄いたします）

⑤提出方法

郵送 持参 その他（ ）

⑥提出動画について

著作権・肖像権に触れる等、動画提供サイトにて視聴できない動画(※)ではありません。
（※動画のBGMに著作権に触れる音楽を流す等）

YouTubeの複数チャンネルで重複投稿となる動画ではありません。

提供動画は、鹿児島労働局ホームページやYouTubeチャンネルで一般公開します。

事業所名： _____

担当者名： _____

連絡先： _____

E-mail： _____

🎥 高校生向けに短時間で会社をサクッと紹介！



YouTube ショート動画 作成しませんか??

7/1
より公開

~YouTube ショート動画のメリット~

- ☑ 短くて手軽に見やすい!
- ☑ 再生数も多い!
- ☑ 動画も作りやすい!

ショート動画が10代にウケる理由!?

忙しい学生生活の中で、短時間で楽しめるコンテンツを好む傾向。

通学中や休み時間など、スキマ時間に縦画面のまま手軽に見られるのが魅力。

1つの動画が短いため、テンポが速く飽きずに次々と動画を視聴できるのがポイント。

🎥 作成された動画は「鹿児島労働局新卒応援チャンネル」にアップロード

動画の作成方法や申込み方法は **裏面** をCHECK





「高校生向け企業PR動画」 YouTubeショート動画の作成方法について

「高校生向けの企業PR動画」について、YouTubeショート動画を掲載することができます。高校生の企業への理解を深めるために、ぜひ動画の提出をご検討ください。
※動画は、鹿児島労働局HPや鹿児島労働局新卒応援・ハロトレ情報YouTubeチャンネルにおいて一般配信されます。

1 動画撮影

60秒以内の動画を撮影します。
※右記（撮影内容例）もご覧ください。



●動画作成のポイント●

📷 撮影の共通ポイント

- ・ 縦型（9:16）で撮影（スマホでOK）
- ・ 自然光 or 明るい照明で清潔感を演出
- ・ 社員の自然な表情を引き出す（リラックスした雰囲気で）
- ・ 音声聞き取りやすいように



📋 撮影内容例

- ・ 職場紹介
働く場所の雰囲気を映像で伝える
- ・ 社員の声
実際に働いている方のインタビュー
- ・ よくある質問
「残業は？」「研修は？」などに答える
- ・ 社員の一日の流れの紹介など

✅ よりよい動画にするために

- ・ 冒頭で興味を引く
- ・ 社員のリアルな声を入れる
- ・ テロップやBGMで見やすく



※動画の受付後、7月1日より随時公開させていただきます。

2 動画編集

テキストや音声を追加します。
※アプリを使って編集もできます。
※動画を編集せずに送付も可能です。



3 USB又はDVDへ動画データを入れる

※動画は「MP4」ファイル形式でご提供ください。



4 労働局宛にデータを送付する

郵送（下記送付先）又は窓口で掲載申込書と動画データをご提出ください。


※掲載申込書は鹿児島労働局HPからダウンロードできます。



鹿児島労働局YouTubeチャンネル
二次元コードからアクセスできます。



**4ステップで動画を作成できます！
ご不明な点は最寄りのハローワーク又は
労働局へお気軽にお尋ねください。**



●お問い合わせ先

鹿児島労働局 職業安定部 訓練課 開庁時間8:30~17:15

（平日のみ／土日祝日、年末年始は閉庁）

送付先：〒892-0847 鹿児島市西千石町1番1号 鹿児島西千石第一生命ビル1F

TEL: 099-219-8711