

令和8年4月28日

【照会先】

鹿児島労働局職業安定部 訓練課

課長 松山 和久（内線120）

課長補佐 山崎 さとみ（内線121）

電話 099-219-8711

報道関係者 各位

## 令和8年3月新規高等学校卒業生職業紹介状況（令和8年3月末現在） ～就職内定率 99.4% 就職内定率は前年度比 0.1ポイント減少～

鹿児島労働局（局長 永野 和則）では、令和8年3月新規高等学校卒業生の求人・求職状況などの把握のための調査を行い、令和8年3月末現在の状況を取りまとめましたので公表します。

### 【結果の概要】

- 求人数 6,419人 対前年同月比 2.8%（185人）減※1
- 求職者数 3,115人 同 1.8%（58人）減※2
- 求人倍率 2.06倍 同 0.02ポイント減※3
- 就職内定者数 3,097人 同 1.9%（60人）減※4
- 就職内定率 99.4% 同 0.1ポイント減

※1. 求人数は、鹿児島県内で受理したものを計上しています。

※2. 求職者数は、学校やハローワークからの職業紹介を希望する生徒です。

※3. 求人倍率は、厚生労働省発表に合わせて全求職者と県内求人により算出しています。

※4. 就職内定者数は、学校又はハローワークの紹介によって内定した生徒の状況です。自営・縁故就職・公務員への応募など、学校の紹介によらない就職希望者は含まれていません。

※5. 広域通信制高校は除きます。

鹿児島労働局では、今後も学校と連携し、新卒応援ハローワークをはじめ県内各ハローワーク利用の呼びかけをより強化するなど、未内定卒業生が1日でも早く就職できるよう、就職支援ナビゲーターを中心として個別支援を継続します。

また、就職活動の長期化等によって心理的負担の軽減が必要な者に対し、鹿児島新卒応援ハローワークの臨床心理士による心理的ケアの実施や、各種スキルの習得が早期就職に有効と判断される者に対しては、ハロートレーニング（公的職業訓練）の活用を勧めるなど、各ハローワークにおいて、未内定卒業生が抱える事情・課題に寄り添いながら、支援していきます。

# 新規高等学校卒業者の求人・求職・就職の状況

## 〈 令和 8 年 3 月 卒 業 者 〉

鹿児島労働局

区 分	令和8年3月末現在			前年同期 (令和7年3月末現在)			対前年	
	計	男	女	計	男	女	人数	増減率・P
1 求 人 数	6,419			6,604			▲185	▲2.8%
2 求 職 者 数	3,115	1,768	1,347	3,173	1,775	1,398	▲58	▲1.8%
うち 県 内 (1)	1,737	863	874	1,769	913	856	▲32	▲1.8%
うち 県 外	1,378	905	473	1,404	862	542	▲26	▲1.9%
求職者数に占める 県内求職者数の割合 【 (1) / 2 】	55.8%	48.8%	64.9%	55.8%	51.4%	61.2%	—	0.0P
3 求 人 倍 率 【 1 / 2 】	2.06			2.08			—	▲0.02P
4 就 職 内 定 者 数	3,097	1,758	1,339	3,157	1,769	1,388	▲60	▲1.9%
うち 県 内 (2)	1,724	857	867	1,759	908	851	▲35	▲2.0%
うち 県 外	1,373	901	472	1,398	861	537	▲25	▲1.8%
就職内定者数に占める 県内就職内定者数の割合 【 (2) / 4 】	55.7%	48.7%	64.7%	55.7%	51.3%	61.3%	—	0.0P
5 就 職 内 定 率 【 4 / 2 】	99.4%	99.4%	99.4%	99.5%	99.7%	99.3%	—	▲0.1P
うち 県 内	99.3%	99.3%	99.2%	99.4%	99.5%	99.4%	—	▲0.1P
うち 県 外	99.6%	99.6%	99.8%	99.6%	99.9%	99.1%	—	0.0P
6 就 職 未 内 定 者 数 【 2 - 4 】	18	10	8	16	6	10	2	12.5%

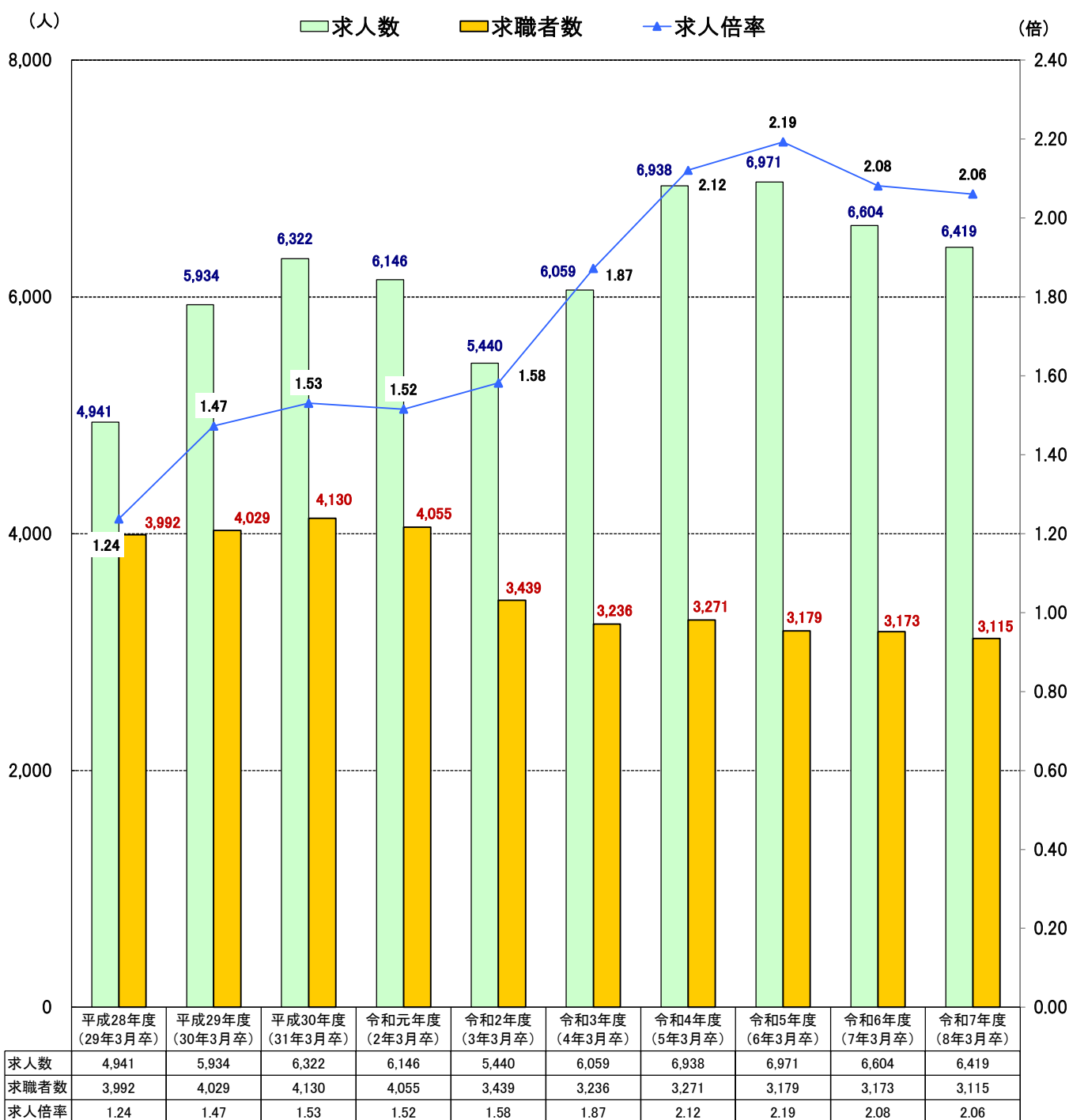
\* 求人数は、県内のハローワークで受理した求人数です。

\* 求職者数は、学校又はハローワークの紹介を希望する生徒の状況です。

\* 就職内定者数は、学校又はハローワークの紹介によって内定した生徒の状況です。

\* 自営・縁故就職・公務員への応募等、学校の紹介によらない就職希望者は含まれていません。

高校新卒者の求人数・求職者数・求人倍率の推移（各年3月末現在）



\* 求人数は、県内のハローワークで受理した求人数です。

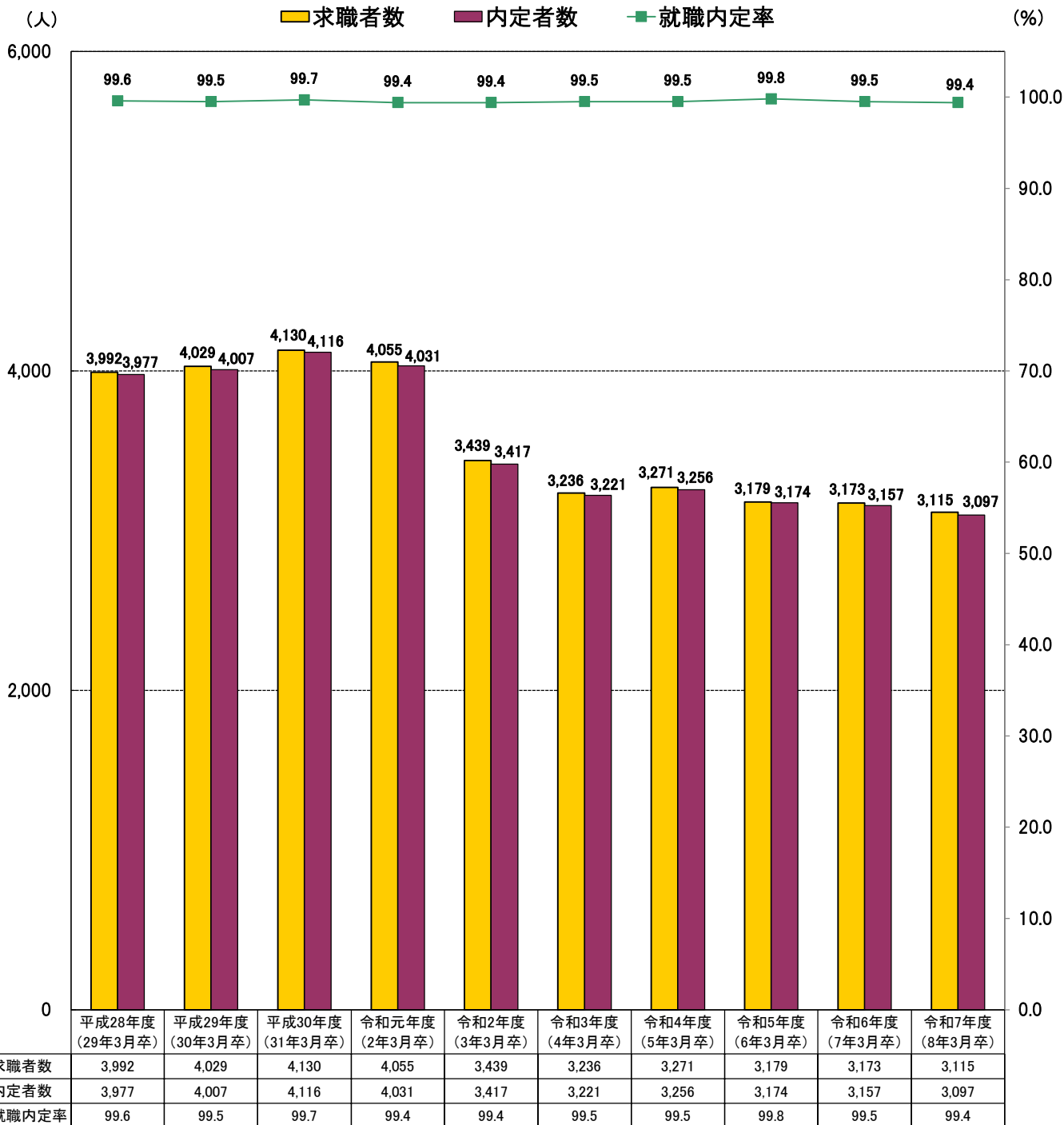
\* 求職者数は、学校又はハローワークの紹介を希望する生徒の状況です。

(参考) 卒業年次の生徒数

平成28年度 (29年3月卒)	平成29年度 (30年3月卒)	平成30年度 (31年3月卒)	令和元年度 (2年3月卒)	令和2年度 (3年3月卒)	令和3年度 (4年3月卒)	令和4年度 (5年3月卒)	令和5年度 (6年3月卒)	令和6年度 (7年3月卒)	令和7年度 (8年3月卒)
15,734	15,431	15,695	15,387	14,931	14,723	14,386	13,944	13,994	13,944

※ 各年5月15日時点で、各学校を通じて把握した卒業予定者数を計上

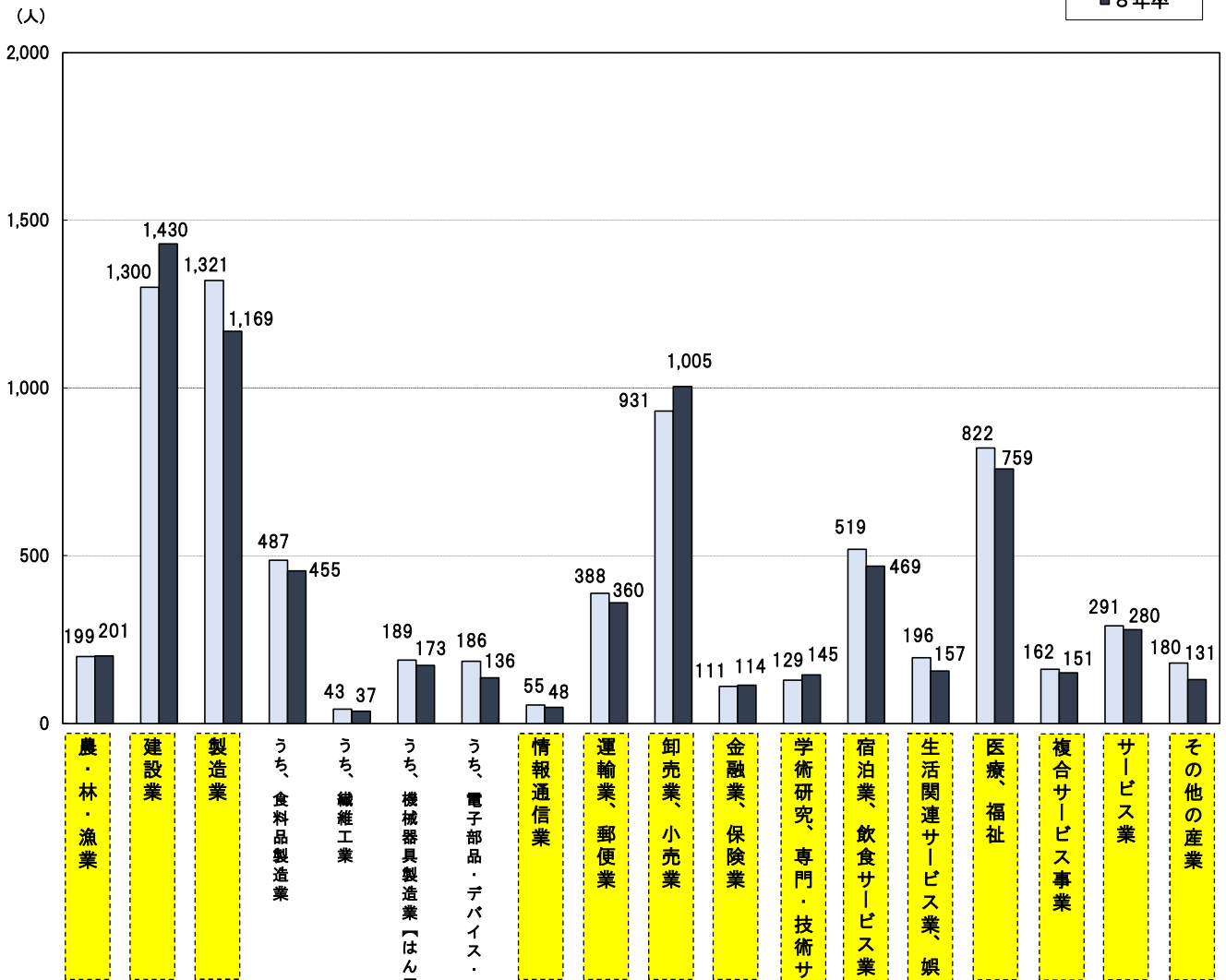
高校新卒者の求職者数・就職内定者数・就職内定率の推移（各年3月末現在）



- \* 求職者数は、学校又はハローワークの紹介を希望する生徒の状況です。
  - \* 就職内定者数は、学校又はハローワークの紹介によって内定した生徒の状況です。
- 自営・縁故就職・公務員への応募等、学校の紹介によらない就職希望者は含まれていません。

高校 県内求人受理状況（産業別） 各年3月末現在

□ 7年卒  
■ 8年卒



合 計	
7年卒	6,604
8年卒	6,419
対前年比	▲2.8%

高校 県内求人受理状況（職業別） 各年3月末現在

