

令和7年12月 業務月報

ハローワークかごしま

鹿児島公共職業安定所

鹿児島市下荒田1丁目43番28号
TEL 099-250-6060 FAX 099-250-6093
URL <http://jsite.mhlw.go.jp/kagoshima-roudoukyoku/>

ワークプラザ天文館

鹿児島市東千石町1番38号 アイムビル6F
TEL 099-223-8010 FAX 099-225-7030

マザーズハローワークかごしま

鹿児島市東千石町1番38号 アイムビル3F
TEL 099-223-2821 FAX 099-225-7030

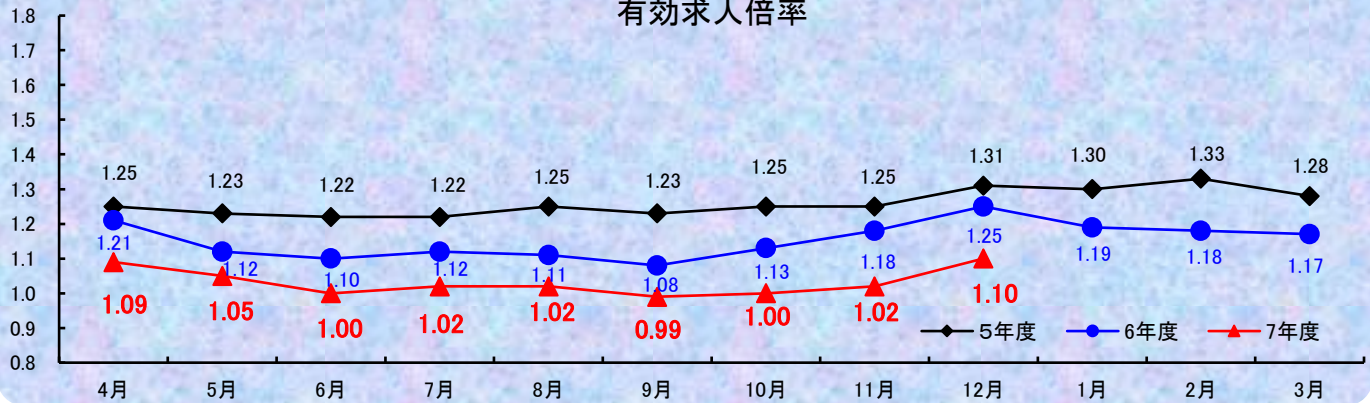
鹿児島新卒応援ハローワーク

鹿児島市東千石町1番38号 アイムビル3F
TEL 099-224-3433 FAX 099-224-3250

ワークサポートみなみ

鹿児島市宇宿2-3-5 オブシァミス3F
TEL 099-257-5670 FAX 099-257-5566

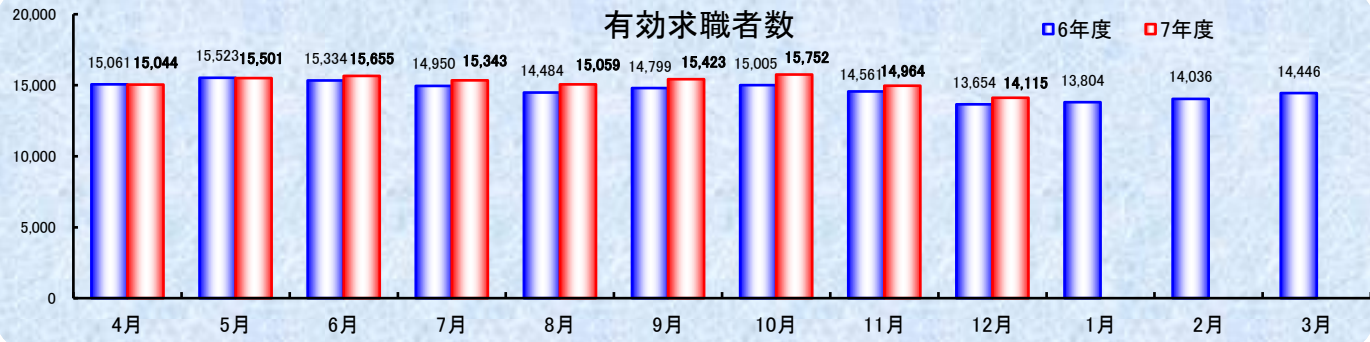
有効求人倍率



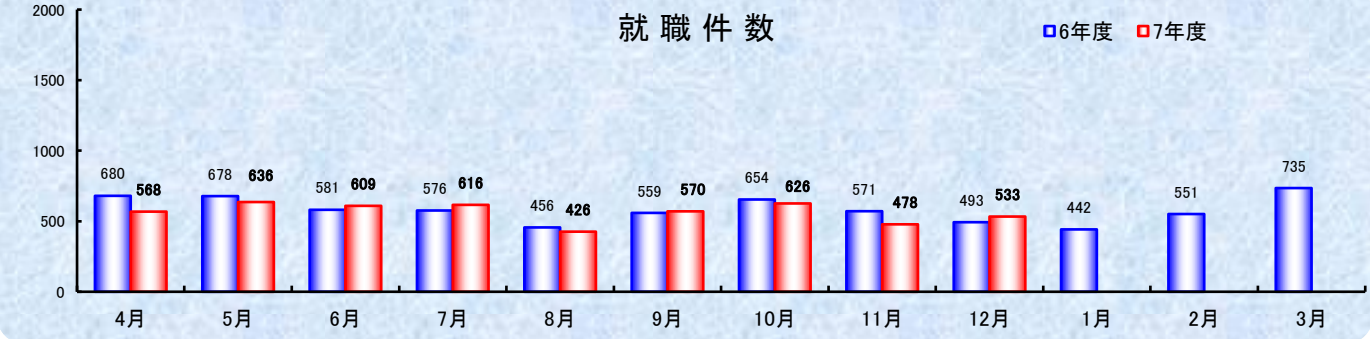
有効求人数



有効求職者数



就職件数



管内の労働市場について（令和7年12月）

○鹿児島公共職業安定所の12月の受理地別有効求人倍率（原数値）は、1.10倍となり、前月より0.08ポイント上がった。
○鹿児島県の12月の受理地別有効求人倍率（季節調整値）は、1.04倍となり、前月より0.04ポイント上がった。
○全国の12月の受理地別有効求人倍率（季節調整値）は、1.19倍となり、前月より0.01ポイント上がった。

有効求人倍率の推移

区 分	令和7年 9月	令和7年 10月	令和7年 11月	令和7年 12月
鹿 児 島 所	0.99 (1.08)	1.00 (1.13)	1.02 (1.18)	1.10 (1.25)
鹿 児 島 県	1.05 (1.11)	1.01 (1.11)	1.00 (1.12)	1.04 (1.10)
全 国	1.20 (1.24)	1.18 (1.25)	1.18 (1.25)	1.19 (1.25)

※1（ ）内は、前年同月数値

管内の求人・求職の状況は次のとおりです

◆求人の動き

新規求人数(パートを含む、現数値)は4ヶ月ぶりに増加、前年同月に比べ3.6%の増加となった。

※これを一般・パート別に比較すると、一般は3.9%増加し、パートは2.9%増加となった。

有効求人数(パートを含む、原数値)は、前年同月に比べて、8.7%減少となった。

【増加した業種(対前年同月比)】

建設業(27.1%増)は4ヶ月ぶりに増加、製造業(38.1%増)は3ヶ月ぶりに増加、情報通信業(26.6%増)は2ヶ月ぶりに増加、運輸業、郵便業(13.1%増)は2ヶ月ぶりに増加、医療、福祉(7.2%増)は3ヶ月ぶりに増加した。

【減少した業種(対前年同月比)】

卸売業、小売業(3.7%減)は4ヶ月連続で減少、宿泊業、飲食サービス業(27.6%減)は2ヶ月ぶりに減少、サービス業(27.3%減)は2ヶ月連続で減少した。

◆求職の動き

新規求職者数(パートを含む、現数値)は、前年同月に比べ9.5%増と2ヶ月ぶりに増加した。

※これを一般・パート別に比較すると、一般は4.0%増加し、パートは19.4%増加した。

有効求職者数(パートを含む、現数値)は、前年同月に比べ3.4%増と7ヶ月連続で増加した。

1 求人・求職の状況

項 目	令 和 7 年 12 月			前 月 数	前 年 同 月 数	前 年 同 月 比
	計	一 般	パ ー ト			
新 規 求 人 数	5,328	3,642	1,686	5,251	5,144	3.6
有 効 求 人 数	15,518	10,219	5,299	15,207	17,005	▲ 8.7
新 規 求 職 者 数	2,011	1,230	781	2,117	1,837	9.5
有 効 求 職 者 数	14,115	8,168	5,947	14,964	13,654	3.4

2 産業別新規求人の状況【学卒を除きパートタイムを含む】

産 業	令 和 7 年 12 月	前 年 同 月 数	増 減 数	前 年 同 月 比
D 建設業	492	387	105	27.1
E 製造業	243	176	67	38.1
G 情報通信業	119	94	25	26.6
H 運輸業、郵便業	268	237	31	13.1
I 卸売業、小売業	756	785	▲ 29	▲ 3.7
M 宿泊業、飲食サービス業	178	246	▲ 68	▲ 27.6
P 医療、福祉	1,917	1,788	129	7.2
R サービス業 (他に分類されないもの)	619	851	▲ 232	▲ 27.3
そ の 他	736	580	156	26.9
合 計	5,328	5,144	184	3.6

1. 一般職業紹介状況【学卒を除きパートタイムを含む】

			計	男	女	前年同月数	前年同月比
求 職	A 新規求職申込件数		2,011	779	1,231	1,837	9.5
		常 用	2,003	778	1,225	1,832	9.3
		保 受給者	630	222	408	555	13.5
	B 月間有効求職者数		14,115	5,870	8,223	13,654	3.4
		常 用	14,062	5,850	8,191	13,596	3.4
		保受給者	5,059	1,908	3,151	4,878	3.7
求 人	C 新規求人数		5,328	*	*	5,144	3.6
		常 用	4,837	*	*	4,516	7.1
	D 月間有効求人数		15,518	*	*	17,005	▲ 8.7
		常 用	14,399	*	*	15,783	▲ 8.8
	D 新規求人件数		3,280	*	*	3,301	▲ 0.6
		常 用	2,982	*	*	2,867	4.0
紹 介	F 紹介件数		1,416	631	785	1,216	16.4
		常 用	1,232	562	670	1,087	13.3
		保受給者	382	170	212	346	10.4
就 職	G 就職件数		533	217	316	493	8.1
		常 用	484	208	276	456	6.1
		保受給者	176	70	106	158	11.4
		県 外	45	*	*	42	7.1
充 足	H 充足数		585	*	*	578	1.2
		常 用	545	*	*	545	0.0
主 要 比 率	新規求人倍率 C/A		2.65	*	*	2.80	▲ 0.15
	有効求人倍率 D/B		1.10	*	*	1.25	▲ 0.15
	就職率【常用】 G/A		24.2	26.7	22.5	24.9	▲ 0.70
	充足率【常用】 H/C		11.3	*	*	12.1	▲ 0.80

※求職申込時の「性別」欄の記載が任意となったことから、男女の合計は必ずしも一致しない

2. 障害者職業紹介状況

			計	身体障害者		知的・精神・発達障害者等		前年 同月数	前年同月比
					うち重度		うち精神障害		
職 業 紹 介	新規求職申込件数		114	36 (28)	11 (8)	78 (24)	57 (22)	128	▲ 10.9
	紹 介 件 数		154	43	15	111	89	141	9.2
	就 職 件 数		74	0 (13)	8 (6)	57 (16)	42 (15)	54	37.0
登 録	新規登録者数		31	0 (11)	3 (1)	18 (7)	15 (7)	37	▲ 16.2
	新規移管登録者数		8	0 (0)	0 (0)	7 (0)	5 (0)	11	▲ 27.3
	期末現在登録者数		7,596	0	1,059	5,079	3,368	7,670	▲ 1.0
	有効求職者		3,024	970	400	2,054	1,529	3,391	▲ 10.8
	就業中の者		4,435	1,499	631	2,936	1,778	4,233	4.8
	保留中の者		137	48	28	89	61	46	197.8

※()は45歳以上で内数

3. 一般職業紹介状況【パートタイム】

		計	男	女	前年同月数	前年同月比
求 職	A 新規求職申込件数	781	185	596	654	19.4
	常 用 的	776	184	592	649	19.6
	B 月間有効求職者数	5,947	1,707	4,229	5,645	5.3
	常 用 的	5,911	1,698	4,202	5,599	5.6
	保 受 給 者	1,845	339	1,506	1,826	1.0
求 人	C 新 規 求 人 数	1,686	*	*	1,639	2.9
	常 用 的	1,367	*	*	1,290	6.0
	D 月間有効求人人数	5,299	*	*	6,237	▲ 15.0
	常 用 的	4,699	*	*	5,533	▲ 15.1
紹 介	E 紹 介 件 数	571	200	371	378	51.1
	常 用 的	425	151	274	297	43.1
	保 受 給 者	117	34	83	61	91.8
就 職	G 就 職 件 数	232	76	156	202	14.9
	常 用 的	188	68	120	174	8.0
	保 受 給 者	53	16	37	43	23.3
充 足	H 充 足 数	257	*	*	225	14.2
	常 用 的	225	*	*	201	11.9
主 要 比 率	新規求人倍率 C/A	2.16	*	*	2.79	▲ 0.63
	有効求人倍率 D/B	0.89	*	*	1.45	▲ 0.56
	就職率【常用】 G/A	24.2	37.0	20.3	20.8	3.4
	充足率【常用】 H/C	16.5	*	*	10.8	5.7

※求職申込時の「性別」欄の記載が任意となったことから、男女の合計は必ずしも一致しない

4. ワークプラザ天文館職業紹介状況

	計	男	女	うちパート	前年同月数	前年同月比
新 規 求 職 申 込 件 数	352	76	276	108	325	8.3
月 間 有 効 求 職 者 数	1,954	570	1,379	735	1,922	1.7
新 規 求 人 数	0	*	*	*	0	-
月 間 有 効 求 人 数	0	*	*	*	0	-
紹 介 件 数	313	87	226	144	244	28.3
就 職 件 数	92	20	72	36	90	2.2

5. 新卒応援ハローワーク職業紹介状況

	計	男	女	うちパート	前年同月数	前年同月比
新 規 求 職 申 込 件 数	29	12	17	2	33	▲ 12.1
月 間 有 効 求 職 者 数	354	167	185	73	347	2.0
紹 介 件 数	14	4	10	0	17	▲ 17.6
就 職 件 数	7	4	3	1	6	16.7

6. ワークサポートみなみ職業紹介状況

	計	男	女	うちパート	前年同月数	前年同月比
新 規 求 職 申 込 件 数	477	186	291	185	420	13.6
月 間 有 効 求 職 者 数	2,577	958	1,618	1,079	2,383	8.1
紹 介 件 数	373	174	199	148	293	27.3
就 職 件 数	136	44	92	65	141	▲ 3.5

7. 雇用保険適用業務状況

	計	男	女	前年同月数	前年同月比
新規適用事業所数	21	*	*	28	▲ 25.0
廃止事業所数	13	*	*	20	▲ 35.0
月末適用事業所数	12,326	*	*	12,192	1.1
被保険者資格取得者数	2,209	987	1,222	2,265	▲ 2.5
被保険者資格喪失者数	2,256	914	1,342	2,194	2.8
月末被保険者数	213,092	108,517	104,575	216,409	▲ 1.5

8. 雇用保険失業給付支給状況

金額単位(千円)

			計	男	女	前年同月数	前年同月比
一般	総支給額		368,364	168,394	199,970	306,832	20.1
	受給資格決定件数		460	160	300	381	20.7
	基本手当 基本分 当	初回受給者数	541	216	325	511	5.9
		特定受給資格者	53	26	27	51	3.9
		受給者実人員	2,589	1,055	1,534	2,351	10.1
		特定受給資格者	366	155	211	419	▲ 12.6
		支給金額	323,899	151,906	171,993	270,463	19.8
	個別延長 給付 訓練延長給付	受給者実人員	0	0	0	0	-
		支給金額	0	0	0	0	-
		支給金額	39,918	14,283	25,635	32,277	23.7
	技能習得手当 等	受給者実人員	429	148	281	454	▲ 5.5
		支給金額	3,160	1,076	2,084	3,227	▲ 2.1
	傷病手当	受給者実人員	6	3	3	4	50.0
		支給金額	1,387	1,128	259	865	60.2
	支給終了者数		458	161	297	398	15.1
	給付制限件数		363	138	225	308	17.9
高年齢	受給資格決定件数		152	73	79	102	49.0
	受給者数		187	94	93	137	36.5
	支給金額		36,742	21,562	15,180	27,777	32.3
短期	特例金	受給資格決定件数	0	0	0	1	-
		受給者数	8	1	7	8	±0
		支給金額	1,657	245	1,411	1,529	8.4
就職促進	就業手当	受給者実人員	0	0	0	0	-
		支給金額	0	0	0	0	-
	再就職 手当	支給人員	223	98	125	256	▲ 12.9
		支給金額	90,899	46,193	44,706	107,409	▲ 15.4
	就業促進 定着手当	支給人員	46	21	25	54	▲ 14.8
		支給金額	5,165	2,812	2,354	8,734	▲ 40.9
教育訓練給付	通学制	受給者数	6	5	1	8	▲ 25.0
			362	318	44	461	▲ 21.5
	通信制	受給者数	10	2	8	12	▲ 16.7
		支給金額	200	25	175	196	1.8
日雇	普通給付	受給者実人員	61	61	0	61	±0
		支給金額	2,995	2,995	0	2,455	22.0
雇用継続給付	高年齢 雇用 継続給付	受給者実人員	1,660	1,368	292	1,934	▲ 14.2
		支給金額	42,717	36,237	6,479	49,904	▲ 14.4
	育児休業 給付	受給者実人員	2,193	219	1,974	2,032	7.9
		支給金額	297,625	37,577	260,049	261,424	13.8
	介護休業 給付	受給者数	25	6	19	21	19.0
		支給金額	6,100	2,120	3,980	3,565	71.1