

業 務 月 報

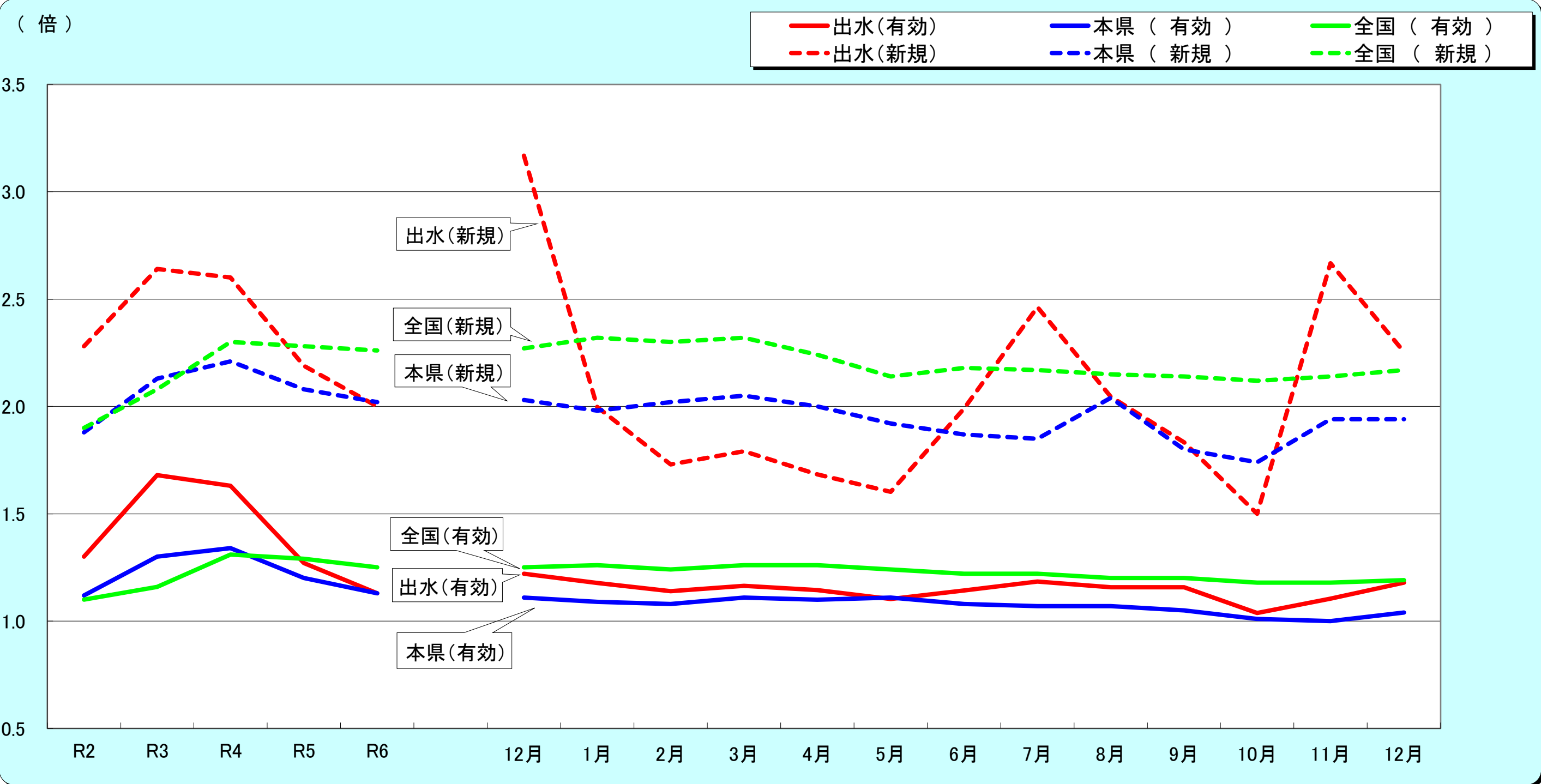
令和7年12月分
(ハローワーク出水)



出水公共職業安定所
出水市緑町37-5
TEL 0996-62-0685
FAX 0996-63-1308

管轄区域(出水市、阿久根市、長島町)

1. 求人倍率の推移(パートを含む、年度平均は原数値、各月は季節調整値)



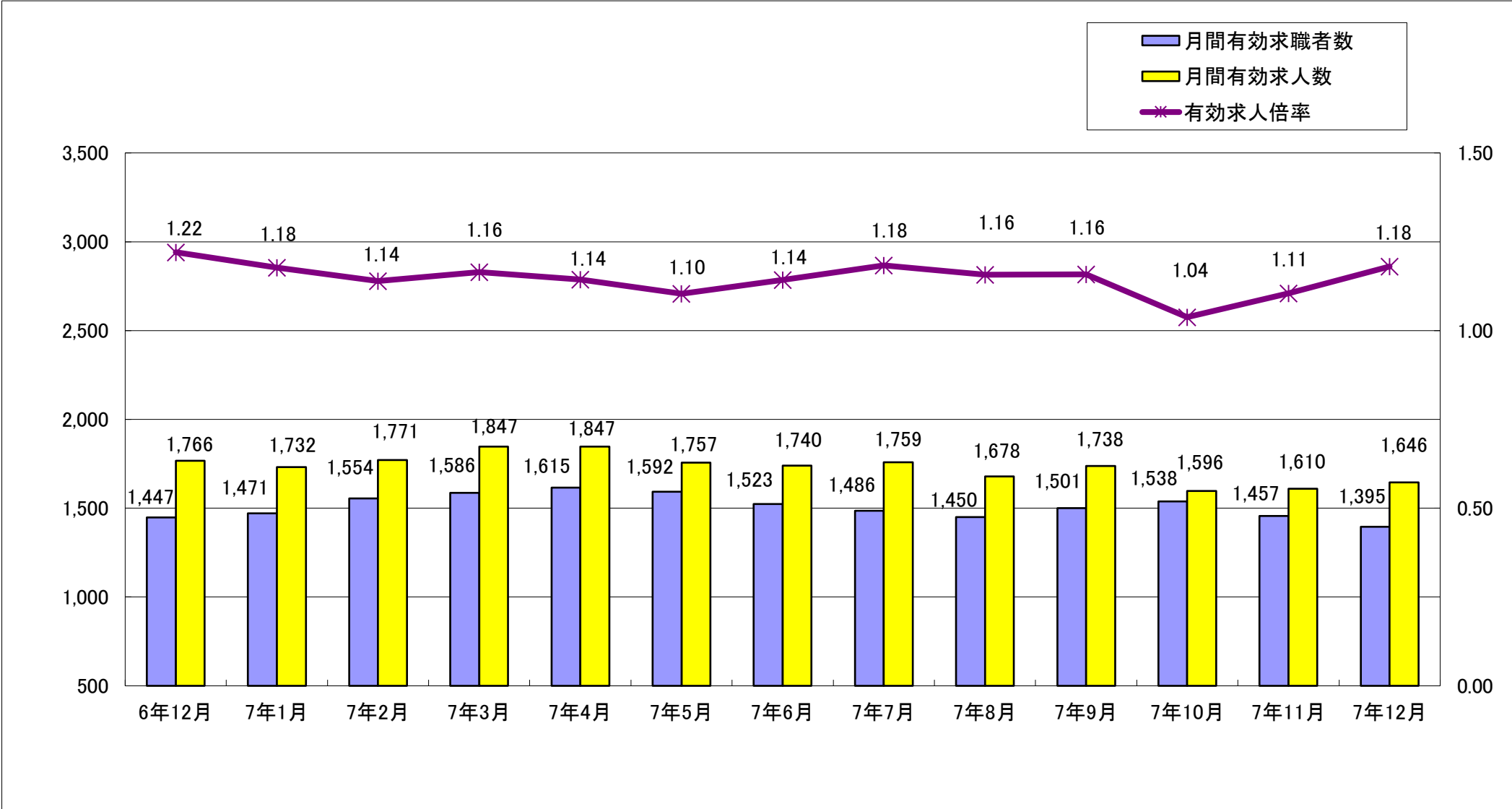
		R2年度	R3	R4	R5	R6	12月	1月	2月	3月	4月	5月	6月	7月	8月	9月	10月	11月	12月
有効求人倍率 (受 理 地 別)	出水	1.30	1.68	1.63	1.27	1.13	1.22	1.18	1.14	1.16	1.14	1.10	1.14	1.18	1.16	1.16	1.04	1.11	1.18
	本県	1.12	1.30	1.34	1.20	1.13	1.11	1.09	1.08	1.11	1.10	1.11	1.08	1.07	1.07	1.05	1.01	1.00	1.04
	全国	1.10	1.16	1.31	1.29	1.25	1.25	1.26	1.24	1.26	1.26	1.24	1.22	1.22	1.20	1.20	1.18	1.18	1.19
新規求人倍率 (受 理 地 別)	出水	2.28	2.64	2.60	2.19	2.00	3.17	2.00	1.73	1.79	1.68	1.60	1.99	2.46	2.04	1.83	1.50	2.67	2.25
	本県	1.88	2.13	2.21	2.08	2.02	2.03	1.98	2.02	2.05	2.00	1.92	1.87	1.85	2.04	1.80	1.74	1.94	1.94
	全国	1.90	2.08	2.30	2.28	2.26	2.27	2.32	2.30	2.32	2.24	2.14	2.18	2.17	2.15	2.14	2.12	2.14	2.17
有効求人倍率 (就業地別)	出水	1.46	1.95	1.84	1.42	1.33	1.45	1.41	1.36	1.39	1.32	1.26	1.29	1.33	1.32	1.29	1.19	1.28	1.35
	本県	1.18	1.36	1.43	1.30	1.23	1.21	1.19	1.18	1.22	1.21	1.21	1.18	1.16	1.17	1.12	1.07	1.08	1.11

※求人倍率の全国・本県について、各月は季節調整値(下線部分は季節調整値替済み)、その他は原数値。

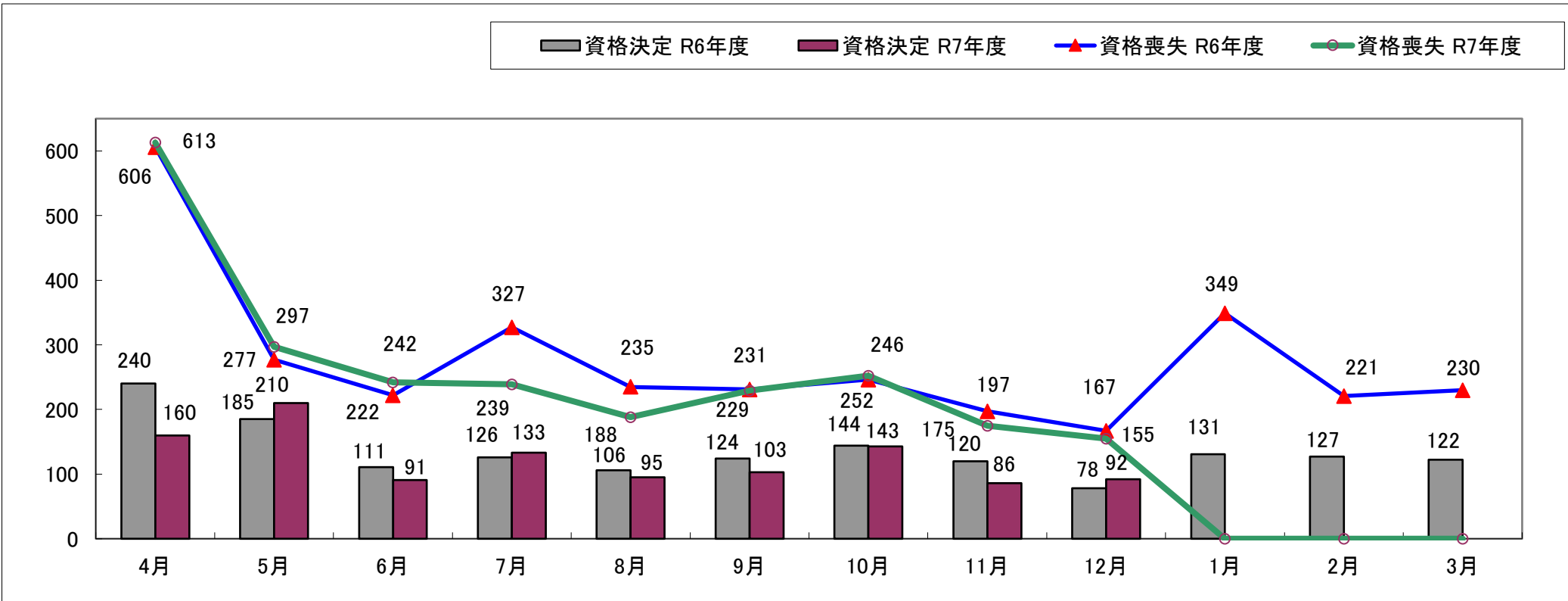
※有効求人倍率(就業地別)の本県について、各月は季節調整値(下線部分は季節調整値替済み)、その他は原数値。

2. 求人・求職の動向

※求人倍率は、受理地別



3. 雇用保険の動向



	6年12月	7年1月	7年2月	7年3月	7年4月	7年5月	7年6月	7年7月	7年8月	7年9月	7年10月	7年11月	7年12月
新規求職者数	184	322	367	373	411	359	296	274	267	334	354	240	263
有効求職者数	1,447	1,471	1,554	1,586	1,615	1,592	1,523	1,486	1,450	1,501	1,538	1,457	1,395
新規求人数	583	643	635	668	692	575	589	675	546	612	531	640	593
有効求人数	1,766	1,732	1,771	1,847	1,847	1,757	1,740	1,759	1,678	1,738	1,596	1,610	1,646
紹介件数	189	240	336	371	333	287	283	308	229	346	289	229	223
就職件数	104	98	119	190	183	131	144	140	111	128	151	106	120
就職率(%)	56.5	30.4	32.4	50.9	44.5	36.5	48.6	51.1	41.6	38.3	42.7	44.2	45.6
充足率(%)	15.4	15.6	16.9	26.6	20.4	21.6	22.2	18.7	18.7	19.3	27.7	15.3	17.7
資格取得件数	149	215	179	186	225	617	289	268	172	247	283	198	180
資格喪失件数	167	349	221	230	613	297	242	239	188	229	252	175	155
会社都合離職者	9	17	61	15	68	2	14	3	15	3	34	9	3
離職票交付件数	121	251	138	168	473	173	152	181	158	177	194	154	117
受給資格決定件数 (一般・一時金)	78	131	127	122	160	210	91	133	95	103	143	86	92
受給者実人員	369	369	376	329	344	402	387	431	449	450	423	359	368

4. 一般職業紹介状況(新規学卒除き、パート含む)

※求人倍率は、受理地別

区 分 項 目		合 計	男		前 月	前 年 同 月	前 年 同 月 比 (%)
求 職	A. 新 規 求 職 申 込 件 数	263	116	147	240	184	42.9
	常 用	261	116	145	239	184	41.8
	雇 用 保 険 受 給 者	36	19	17	37	43	▲ 16.3
	B 月 間 有 効 求 職 者 数	1,395	650	745	1,457	1,447	▲ 3.6
	常 用	1,383	644	739	1,443	1,439	▲ 3.9
	雇 用 保 険 受 給 者	383	144	239	406	454	▲ 15.6
求 人	C 新 規 求 人 数	593			640	583	1.7
	常 用	557			615	532	4.7
	D 月 間 有 効 求 人 数	1,646			1,610	1,766	▲ 6.8
	常 用	1,580			1,568	1,659	▲ 4.8
紹 介	E 紹 介 件 数	223	106	117	229	189	18.0
	常 用	195	93	102	207	166	17.5
	雇 用 保 険 受 給 者	42	20	22	44	42	0.0
就 職	F 就 職 件 数	120	51	69	106	104	15.4
	常 用	106	47	59	100	92	15.2
	雇 用 保 険 受 給 者	21	11	10	29	39	▲ 46.2
比 率	新 規 求 人 倍 率 (C/A)	2.25			2.67	3.17	▲ 0.91P
	有 効 求 人 倍 率 (D/B)	1.18			1.11	1.22	▲ 0.04P
	就 職 率 (F/A×100)	45.63	43.97	46.94	44.17	56.52	▲ 10.89P
	充 足 率	17.7			15.3	15.4	2.27P

5. パートタイム職業紹介状況

※求人倍率は、受理地別

区 分 項 目		合 計	男		前 月	前 年 同 月	前 年 同 月 比 (%)
A. 新 規 求 職 申 込 件 数		131	39	92	97	76	72.4
B. 月 間 有 効 求 職 者 数		695	232	463	705	740	▲ 6.1
C. 新 規 求 人 数		184			167	156	17.9
D. 月 間 有 効 求 人 数		431			403	548	▲ 21.4
E. 紹 介 件 数		78	28	50	84	77	1.3
F. 就 職 件 数		52	15	37	41	41	26.8
新 規 求 人 倍 率 (C/A)		1.40			1.72	2.05	▲ 31.57P
有 効 求 人 倍 率 (D/B)		0.62			0.57	0.74	▲ 16.26P

※ハローワークでは性別の記入が無くとも求職を受理することとしているため、男女の合計数と総数が一致しない場合があります。
※ハローワークインターネットサービスの機能拡充に伴い、令和3年10月以降の数値には、ハローワークに来所せず、オンライン上で求職登録した求職者数が含まれている。

6.雇用保険適用取扱状況

区 分		合 計			前 月	前 年 同 月	前 年 同 月 比 (%)
項 目			男	女			
新 規 適 用 事 業 所 数		2			1	1	100.0
廃 止 事 業 所 数		1			2	1	0.0
月 末 現 在 適 用 事 業 所 数		1,513			1,512	1,543	▲ 1.9
資 格 取 得 者 数		180	114	66	198	149	20.8
資 格 喪 失 者 数		155	74	81	175	167	▲ 7.2
	うち事業主都合	3	2	1	9	9	▲ 66.7
月 末 現 在 被 保 険 者 数		20,269	10,254	10,015	20,245	20,489	▲ 1.1

7.雇用保険給付取扱状況

区 分			合 計	男	女	前 月	前 年 同 月	前 年 同 月 比 (%)
項 目								
一 般	支 給 金 額 (千 円)		35,274	14,468	20,805	36,941	36,342	▲ 2.9
	基 本 手 当	受 給 資 格 決 定 件 数	52	23	29	63	55	▲ 5.5
		初 回 受 給 者 数	71	25	46	57	68	4.4
		受 給 者 実 人 員	326	118	208	327	346	▲ 5.8
		支 給 金 額 (千 円)	34,938	14,228	20,710	36,514	36,001	▲ 3.0
高 年 齢	受 給 資 格 決 定 件 数		40	17	23	23	23	73.9
	受 給 者 数		42	16	26	32	23	82.6
	支 給 金 額 (千 円)		7,762	3,648	4,114	7,343	5,305	46.3
特 例	受 給 資 格 決 定 件 数		0	0	0	0	0	－
	受 給 者 数		0	0	0	0	0	－
	支 給 金 額 (千 円)		0	0	0	0	0	－
就 職 促 進 給 付	計	支 給 人 員	45	26	19	41	50	▲ 10.0
		支 給 金 額 (千 円)	13,750	9,858	3,892	13,193	14,782	▲ 7.0
	うち再就 職手当	支 給 人 員	29	19	10	30	36	▲ 19.4
		支 給 金 額 (千 円)	11,728	8,827	2,901	11,848	13,164	▲ 10.9
	うち就業 促進定着 手当手当	支 給 人 員	16	7	9	11	13	23.1
		支 給 金 額 (千 円)	2,022	1,031	992	13,474	1,613	25.4
	うち就業 手当	支 給 人 員	0	0	0	0	0	－
		支 給 金 額 (千 円)	0	0	0	0	0	－
教 育 訓 練 給 付	通 学 制	受 給 者 数	3	3	0	8	4	▲ 25.0
		支 給 金 額 (千 円)	145	145	0	357	114	27.2
	通 信 制	受 給 者 数	2	0	2	1	0	－
		支 給 金 額 (千 円)	32	0	32	44	0	－
雇 用 継 続 給 付	高年齢雇用 継続給付	受 給 者 実 人 員	75	67	8	110	91	▲ 17.6
		支 給 金 額 (千 円)	1,851	1,706	145	2,387	2,386	▲ 22.4
	育児休業 給 付	受 給 者 実 人 員	120	10	110	123	123	▲ 2.4
		支 給 金 額 (千 円)	12,289	1,392	10,897	14,225	14,295	▲ 14.0
	介護休業 給 付	受 給 者 数	0	0	0	2	1	▲ 100.0
		支 給 金 額 (千 円)	0	0	0	807	32	▲ 100.0