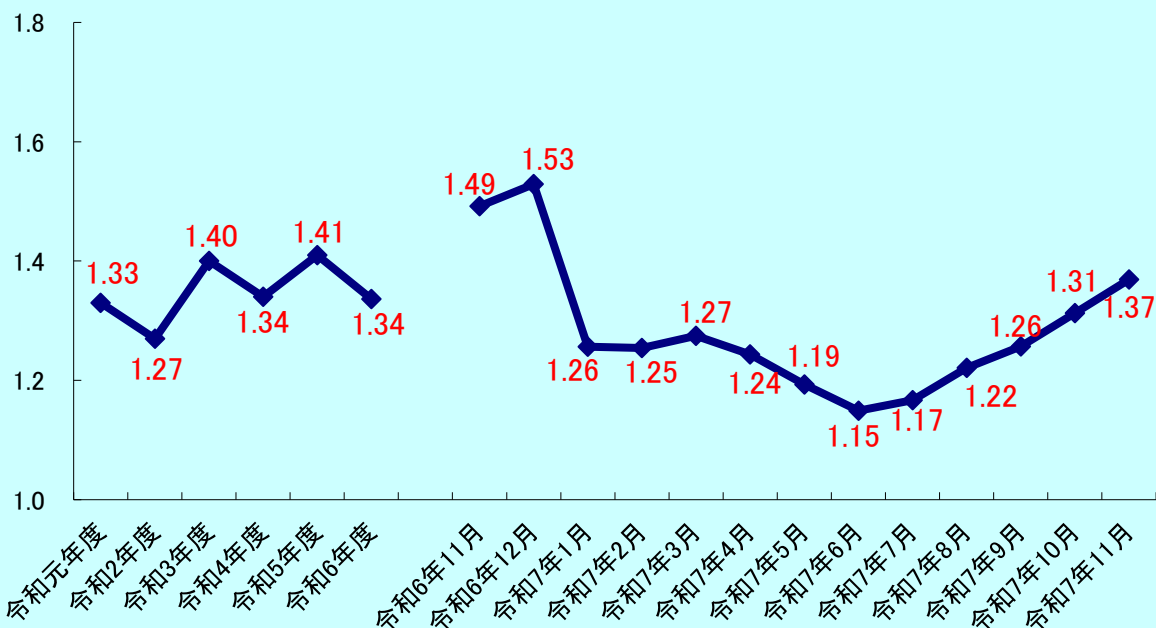


おおすみ

令和7年11月

労働市場

有効求人倍率(受理地別)



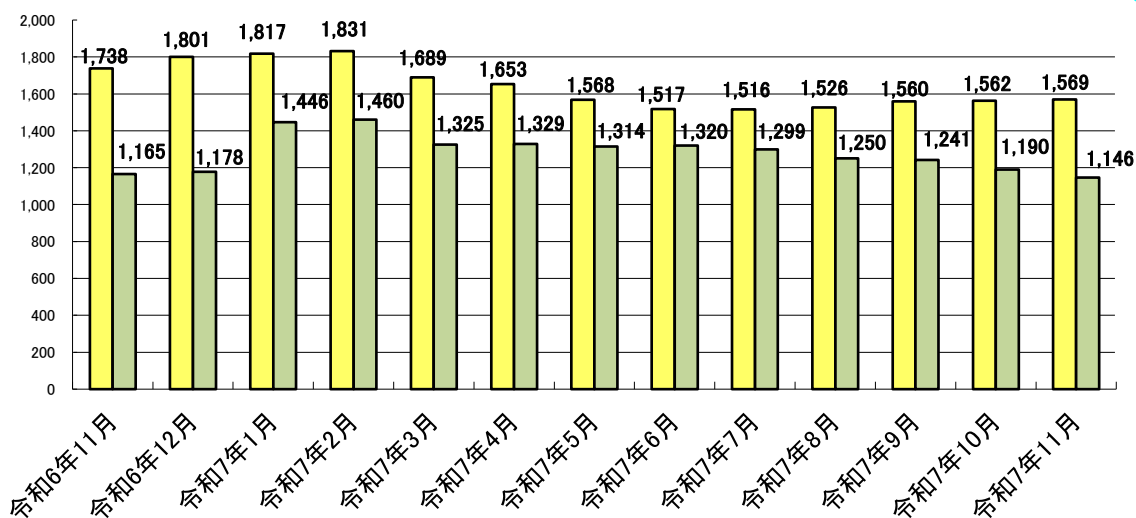
※ 雇用形態：一般（常用＋臨時・季節）＋常用的パート＋臨時的パート

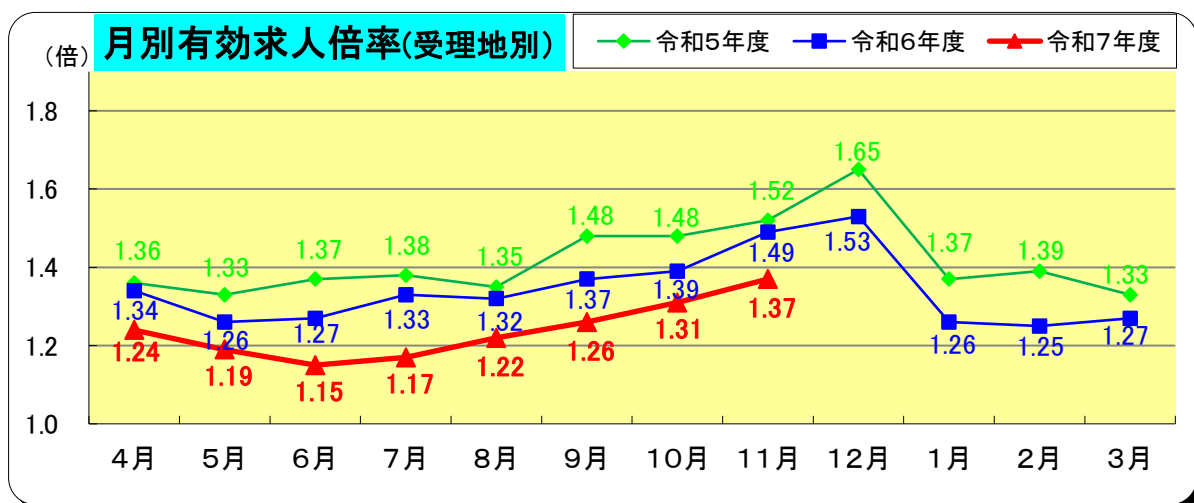
(注) 有効求人倍率＝有効求人数／有効求職者数

有効求職（求人）とは、公共職業安定所に申し込まれた求職（求人）であって、その申込みの有効期間【翌々月末まで】中であり、かつ、申込みの取消しがなく、まだ就職していない（充足していない）求職（求人）をいう。

受理地別有効求人倍率：ハローワーク大隅で受理した受理地別有効求人数により算出した求人倍率。

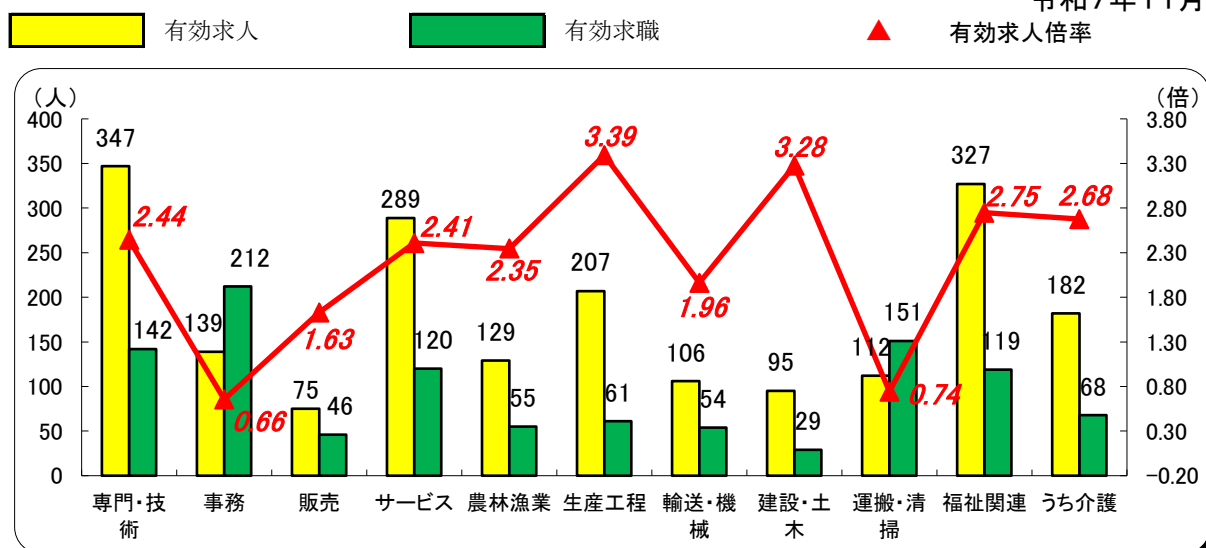
有効求人 有効求職





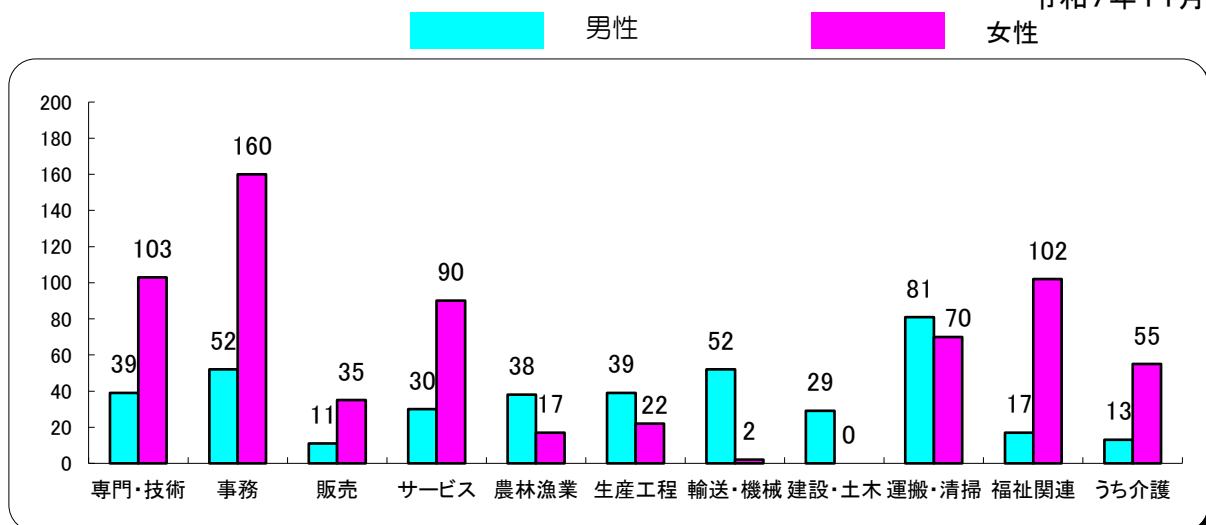
職業別有効求人・求職・倍率の状況 常用（パートを含む）

令和7年11月



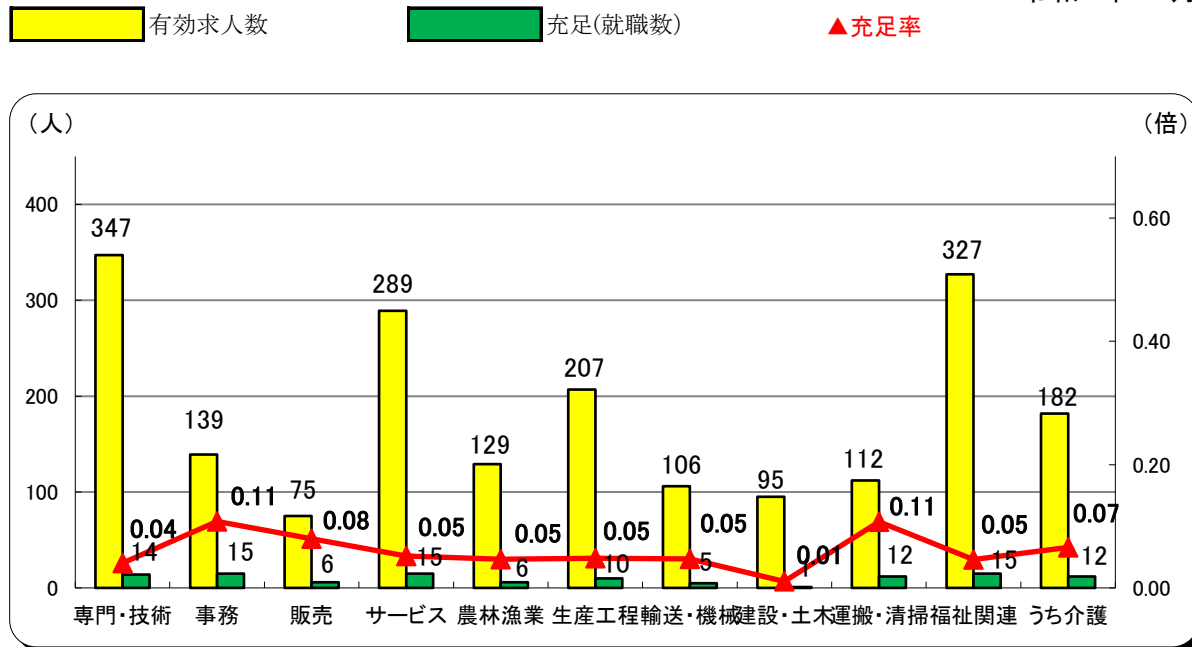
職業別・性別 有効求職状況 常用（パートを含む）

令和7年11月



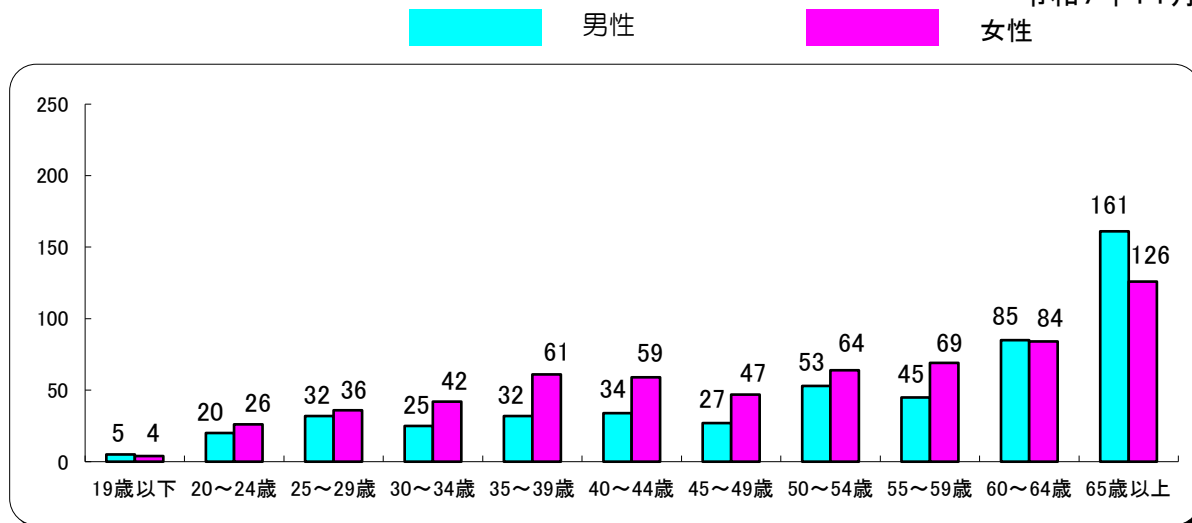
職業別有効求人・充足状況 常用（パートを含む）

令和7年11月



年齢別有効求職状況 常用（パートを含む）

令和7年11月



職業紹介状況

令和7年11月

| | | 合 計 | 男 | 志布志市ふるさとハローワーク | 前 月 | 前年同月 | 前 年 同 月 比 (%) |
|---------|-------------------------------------|-------|------|----------------|-------|-------|------------------|
| 求 職 | 新 規 求 職 申 込 件 数 | 204 | 96 | 63 | 238 | 272 | ▲ 25.0 |
| | 常 用 | 200 | 94 | — | 238 | 259 | ▲ 22.8 |
| | パートを除く | 101 | 61 | — | 130 | 141 | ▲ 28.4 |
| | 中 高 年 齢 者 | 146 | 71 | — | 153 | 179 | ▲ 18.4 |
| | うち55歳以上 | 119 | 56 | — | 112 | 139 | ▲ 14.4 |
| | 雇 用 保 険 受 給 者 | 52 | 17 | — | 70 | 61 | ▲ 14.8 |
| | 有 効 求 職 者 数 | 1,146 | 523 | — | 1,190 | 1,165 | ▲ 1.6 |
| | 中 高 年 齢 者 | 767 | 374 | — | 770 | 755 | 1.6 |
| | うち55歳以上 | 576 | 294 | — | 554 | 563 | 2.3 |
| | 雇 用 保 険 受 給 者 | 426 | 179 | — | 482 | 400 | 6.5 |
| 紹 介 | 紹 介 件 数 | 186 | 99 | 72 | 236 | 244 | ▲ 23.8 |
| | 中 高 年 齢 者 | 126 | 73 | — | 138 | 150 | ▲ 16.0 |
| | うち55歳以上 | 85 | 54 | — | 92 | 110 | ▲ 22.7 |
| | 雇 用 保 険 受 給 者 | 46 | 22 | — | 69 | 48 | ▲ 4.2 |
| 就 職 | 就 職 件 数 | 101 | 41 | 42 | 107 | 104 | ▲ 2.9 |
| | 中 高 年 齢 者 | 57 | 29 | — | 71 | 68 | ▲ 16.2 |
| | うち55歳以上 | 39 | 21 | — | 42 | 51 | ▲ 23.5 |
| | 雇 用 保 険 受 給 者 | 29 | 10 | — | 30 | 29 | 0.0 |
| | 県 外 就 職 | 18 | 12 | — | 15 | 21 | ▲ 14.3 |
| 求 人 | 新 規 求 人 数 | 505 | — | — | 645 | 596 | ▲ 15.3 |
| | うち 常 用 求 人 | 471 | — | — | 611 | 573 | ▲ 17.8 |
| | うち正社員求人 | 245 | — | — | 344 | 253 | ▲ 3.2 |
| | 有 効 求 人 数 (受 理 地) | 1,569 | — | — | 1,562 | 1,738 | ▲ 9.7 |
| | 充 足 数 | 95 | — | — | 109 | 95 | 0.0 |
| | 有 効 求 人 数 (就 業 地) | 1,915 | — | — | 1,920 | 2,194 | ▲ 12.7 |
| 各 種 比 率 | 新 規 求 人 倍 率 | 2.48 | — | — | 2.71 | 2.19 | 0.28 P |
| | 有 効 求 人 倍 率 (受 理 地) | 1.37 | — | — | 1.31 | 1.49 | ▲ 0.12 P |
| | 有 効 求 人 倍 率 (就 業 地) | 1.67 | — | — | 1.61 | 1.88 | ▲ 0.21 P |
| | 新 規 求 職 者 の うち 中 高 年 齢 者 割 合 (%) | 71.6 | 74.0 | — | 64.3 | 65.8 | 5.8 P |
| | うち55歳以上 | 58.3 | 58.3 | — | 47.1 | 51.1 | 7.2 P |
| | 中 高 年 齢 者 の 就 職 率 (%) | 39.0 | 40.8 | — | 46.4 | 38.0 | 1.1 P |
| | うち55歳以上 | 32.8 | 37.5 | — | 37.5 | 36.7 | ▲ 3.9 P |
| | 保 険 受 給 者 の 就 職 率 (%) | 55.8 | 58.8 | — | 42.9 | 47.5 | 8.2 P |
| | 就 職 率 (%) (新 規 求 職 者 に 対 す る) | 49.5 | 42.7 | 66.7 | 45.0 | 38.2 | 11.3 P |
| | 充 足 率 (%) (新 規 求 人 に 対 す る) | 18.8 | — | — | 16.9 | 15.9 | 2.9 P |

※有効求人と有効求人倍率における受理地別及び就業地別：ハローワーク大隅で受理した求人数は受理地別、全国のハローワークで受理したハローワーク大隅管轄地域を就業場所とする求人数を就業地別としてそれぞれ算出している。

雇用保険取扱状況

令和7年11月

| | | 合 計 | 男 | 女 | 前 月 | 前年同月 | 前 年 同 月 比 (%) |
|--|--------------------------------------|--------|--------|--------|--------|--------|------------------|
| 適 用 | 新 規 適 用 事 業 所 数 | 2 | | | 5 | 4 | ▲ 50.0 |
| | 廃 止 事 業 所 数 | 0 | | | 2 | 5 | ▲ 100.0 |
| | 月 末 現 在 適 用 事 業 所 数 | 1,562 | | | 1,560 | 1,559 | 0.2 |
| | 資 格 取 得 者 数 | 204 | 98 | 106 | 264 | 227 | ▲ 10.1 |
| | 資 格 喪 失 者 数 | 184 | 89 | 95 | 218 | 258 | ▲ 28.7 |
| | 離 職 票 交 付 枚 数 | 142 | - | - | 162 | 175 | ▲ 18.9 |
| | 高 年 齢 継 続 被 保 険 者 | 34 | - | - | 32 | 22 | 54.5 |
| | 特 例 被 保 険 者 | 4 | - | - | 2 | 20 | ▲ 80.0 |
| | 月 末 現 在 被 保 険 者 数 | 19,030 | 9,926 | 9,104 | 19,007 | 18,973 | 0.3 |
| 給 付 | 雇 用 保 険 受 給 資 格 決 定 件 数 | 51 | 16 | 35 | 75 | 58 | ▲ 12.1 |
| | 雇 用 保 険 初 回 受 給 者 数 | 52 | 28 | 24 | 79 | 50 | 4.0 |
| | 雇 用 保 険 受 給 者 実 人 員 | 296 | 125 | 171 | 349 | 253 | 17.0 |
| | 雇 用 保 険 支 給 金 額 （ 基 本 手 当 ） | 35,201 | 16,005 | 19,196 | 43,939 | 29,902 | 17.7 |
| | 高 年 齢 求 職 者 給 付 金 受 給 資 格 決 定 件 数 | 38 | 21 | 17 | 33 | 31 | 22.6 |
| | 高 年 齢 求 職 者 給 付 金 受 給 者 数 | 31 | 18 | 13 | 35 | 31 | 0.0 |
| | 高 年 齢 求 職 者 給 付 金 支 給 金 額 | 6,529 | 3,878 | 2,651 | 8,216 | 6,306 | 3.5 |
| | 特 例 一 時 金 資 格 決 定 件 数 | 4 | 1 | 3 | 1 | 5 | ▲ 20.0 |
| | 特 例 一 時 金 受 給 者 数 | 0 | 0 | 0 | 3 | 1 | ▲ 100.0 |
| | 特 例 一 時 金 支 給 金 額 | 0 | 0 | 0 | 596 | 172 | ▲ 100.0 |
| | 日 雇 求 職 者 給 付 金 受 給 者 実 人 員 | 0 | 0 | 0 | 0 | 0 | - |
| | 日 雇 求 職 者 給 付 金 支 給 金 額 | 0 | 0 | 0 | 0 | 0 | - |

金額の単位は千円