

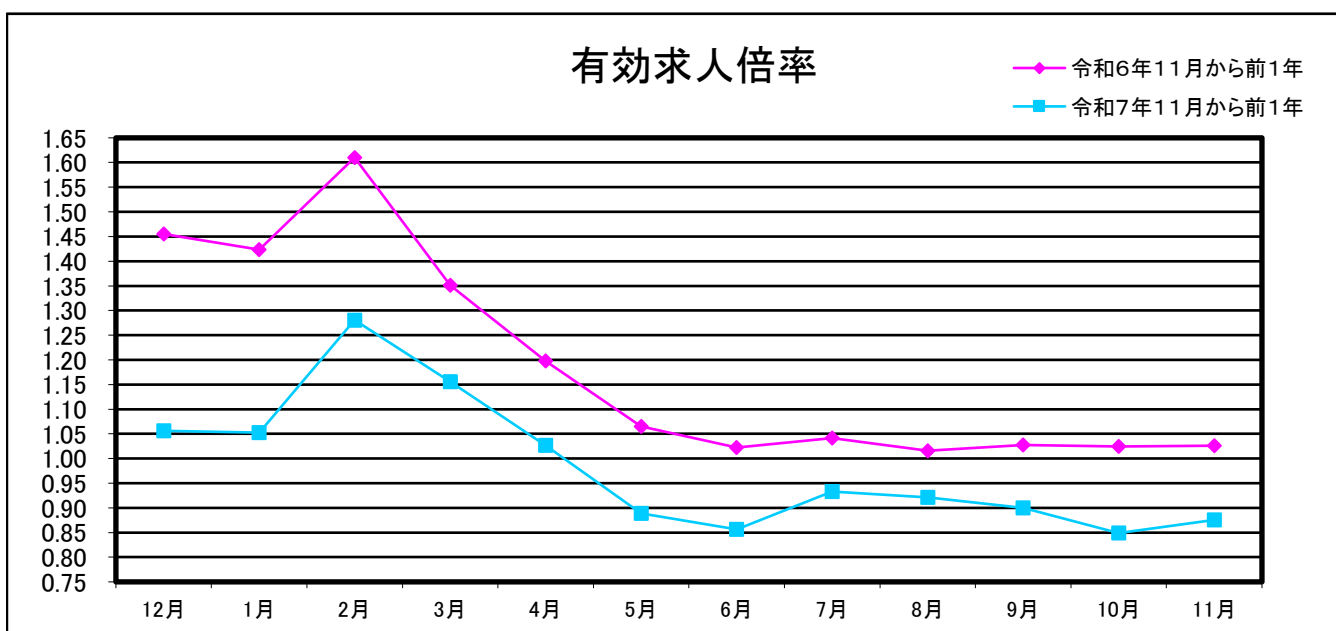
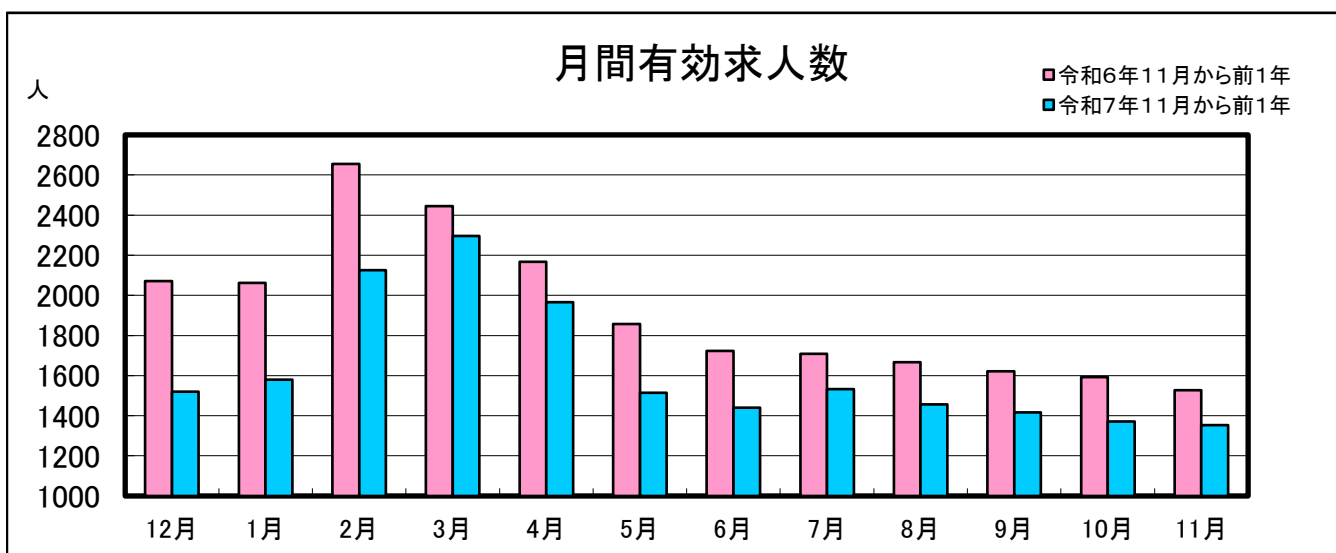
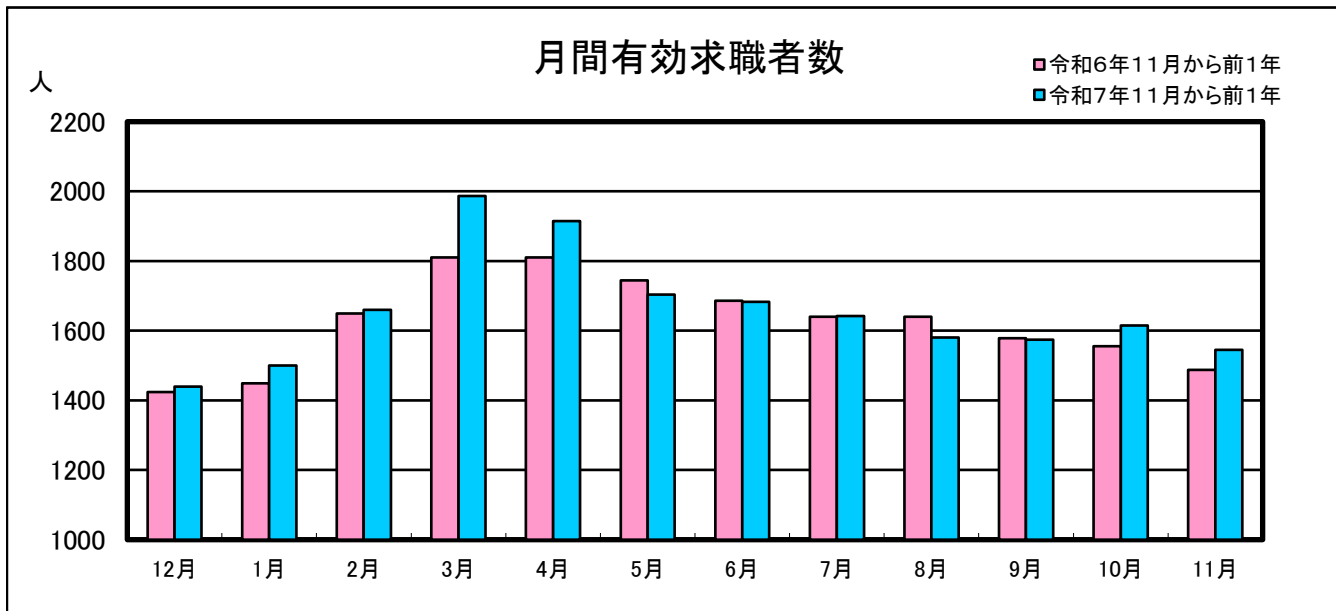
(令和7年11月)

# 業務月報

(ハローワーク名瀬)

(令和7年11月)

名瀬公共職業安定所  
(徳之島分室を含む)



(令和7年11月)

## 1 一般職業紹介状況(新規学卒を除き、パートを含む)

項 目	合 計	男	女	前月比(%)	前年同月比(%)
A 新規求職申込件数	216	97	119	▲ 20.3	▲ 11.5
常用	211	96	115	▲ 21.6	▲ 12.8
保険受給者	44	25	19	▲ 47.0	▲ 38.9
B 月間有効求職者数	1,545	760	785	▲ 4.3	3.8
常用	1,531	755	776	▲ 4.6	3.9
保険受給者	480	217	263	▲ 11.3	▲ 0.2
C 新規求人数	442	—	—	▲ 22.9	▲ 4.1
常用	383	—	—	▲ 30.5	▲ 7.7
D 月間有効求人数	1,353	—	—	▲ 1.3	▲ 11.4
常用	1,264	—	—	▲ 5.3	▲ 11.9
E 紹介件数	148	80	68	▲ 16.4	▲ 5.7
常用	125	68	57	▲ 27.3	▲ 15.0
保険受給者	40	20	20	▲ 4.8	▲ 9.1
F 就職件数	73	36	37	▲ 24.0	4.3
常用	68	35	33	▲ 27.7	1.5
保険受給者	20	9	11	▲ 25.9	▲ 35.5
県外	2	1	1	100.0	0.0
G 充足数	68	—	—	▲ 27.7	3.0
常用	64	—	—	▲ 30.4	1.6
新規求人倍率 C/A(倍)	2.05	—	—	▲ 0.07	0.16
有効求人倍率 D/B(倍)	0.88	—	—	0.03	▲ 0.15
就職率 F/A×100(%)	33.8	37.1	31.1	▲ 1.63	5.11
充足率G/C×100(%)	15.4	—	—	▲ 1.02	1.07

## 2 パートタイム職業紹介状況

項 目	合 計	男	女	前月比(%)	前年同月比(%)
A 新規求職申込件数	99	32	67	▲ 23.9	▲ 20.2
B 月間有効求職者数	773	275	498	▲ 6.0	▲ 3.1
C 新規求人数	238	—	—	0.9	28.0
D 月間有効求人数	628	—	—	4.3	2.5
E 紹介件数	72	32	40	▲ 5.3	▲ 15.3
F 就職件数	33	14	19	▲ 35.3	▲ 10.8
新規求人倍率 C/A(倍)	2.40	—	—	0.59	0.90
有効求人倍率 D/B(倍)	0.81	—	—	0.08	0.04

(令和7年11月)

3 中高年齢者職業紹介状況(パートを含む)

項 目	合 計	男	女	前月比(%)	前年同月比(%)
新規求職申込件数	129	69	60	▲ 20.4	▲ 7.2
月間有効求職者数	911	491	420	▲ 2.3	3.2
紹 介 件 数	89	55	34	▲ 22.6	▲ 5.3
就 職 件 数	41	25	16	▲ 8.9	17.1

4 産業別新規求人・充足状況

項 目	新規求人			充 足		
	新規求人数	前月比(%)	前年同月比(%)	充足数	前月比(%)	前年同月比(%)
A,B 農, 林, 漁業	10	25.0	▲ 44.4	2	100.0	0.0
C 鉱業, 採石業, 砂利採取業	0	0.0	▲ 100.0	0	0.0	0.0
D 建 設 業	37	▲ 55.4	▲ 31.5	5	25.0	0.0
E 製 造 業	9	28.6	▲ 40.0	0	0.0	▲ 300.0
F 電気・ガス・熱供給・水道業	4	400.0	▲ 20.0	0	0.0	0.0
G 情 報 通 信 業	3	▲ 57.1	▲ 57.1	2	200.0	200.0
H 運輸業, 郵便業	19	▲ 32.1	▲ 53.7	6	100.0	100.0
I 卸売業, 小売業	77	57.1	48.1	8	▲ 65.2	▲ 52.9
J 金融業, 保険業	9	900.0	350.0	1	100.0	100.0
K 不動産業, 物品賃貸業	5	▲ 44.4	▲ 82.8	5	150.0	400.0
L 学術研究, 専門・技術サービス業	34	61.9	466.7	1	0.0	▲ 50.0
M 宿泊業, 飲食サービス業	59	▲ 33.7	0.0	11	83.3	120.0
N 生活関連サービス業, 娯楽業	10	▲ 70.6	▲ 9.1	2	▲ 33.3	200.0
O 教育, 学習支援業	0	▲ 1,000.0	▲ 500.0	0	▲ 100.0	▲ 200.0
P 医療 , 福祉業	119	▲ 30.8	24.0	19	▲ 48.7	18.8
Q 複合サービス事業	3	▲ 70.0	▲ 25.0	0	▲ 300.0	▲ 200.0
R サービス業(他に分類されないもの)	11	▲ 66.7	▲ 67.7	1	▲ 80.0	▲ 80.0
S 公務(他に分類されるものを除く)・その他	33	153.9	50.0	5	0.0	66.7
合計	442	▲ 22.9	▲ 4.1	68	▲ 27.7	3.0

- \* 新規求人数 ..... 当月中に新たに自安定所(管内)で受理した求人数(採用予定人員)
- \* 就職件数 ..... 自安定所の紹介により就職したことを確認した件数
- \* 充足数 ..... 管内の有効求人が、安定所の紹介により求職者と結びついた件数
- \* 求人倍率 ..... 1人の求職者に対する求人数の割合
- \* 有効求人倍率..... 月間有効求人数を月間有効求職者数で除して得た数値
- \* 就職率 ..... 求職者に対する就職件数の割合(本月報では、新規求職者に対する数値)
- \* 充足率 ..... 管内の新規求人に対する充足数の割合
- \* 前年同月比について、例えば、当月が0、前年同月が2の場合は、「▲200%」と表示
- \* 雇用保険関係の支給金額の前年同月比については、当月、あるいは前年同月が0の場合は、「-」と表示

5. 雇用保険適用状況

項 目	合 計	男	女	前年同月数	前年同月比(%)
新規適用事業所数	5	-	-	6	▲ 16.7
廃止事業所数	2	-	-	1	100.0
月末適用事業所数	2,347	-	-	2,343	0.2
資格取得者数	221	129	92	256	▲ 13.7
資格喪失者数	216	115	101	242	▲ 10.7
離職票交付枚数	140	-	-	156	▲ 10.3
月末被保険者数	21,584	10,796	10,788	21,817	▲ 1.1

6. 雇用保険失業等給付状況

項 目				合 計	男	女	前年同月数	前年同月比(%)
求職者給付	一般求職者給付	基本手当	受給資格決定件数	77	33	44	85	▲ 9.4
			初回受給者数	74	28	46	61	21.3
			受給者実人員	369	161	208	340	8.5
			基本手当支給総額(千円)	45,654	20,993	24,661	41,264	10.6
		技能習得手当及び 寄宿手当	受給者実人員	9	2	7	13	▲ 30.8
			支給金額(千円)	72	24	48	115	▲ 37.4
		傷病手当	受給者実人員	0	0	0	2	▲ 200.0
			支給金額(千円)	0	0	0	303	-
	高年齢求職者給付金	受給資格決定件数		24	14	10	27	▲ 11.1
		受給者数		34	15	19	24	41.7
		支給金額(千円)		7,335	3,495	3,840	4,432	65.5
	特例一時金	受給資格決定件数		0	0	0	1	▲ 100.0
		受給者数		0	0	0	0	0.0
		支給金額(千円)		0	0	0	0	-
	日雇労働求職者給付金	総受給者実人員		0	0	0	0	0.0
		総支給金額(千円)		0	0	0	0	-
就職促進給付	再就職手当	支給人員		19	11	8	27	▲ 29.6
		支給金額(千円)		5,556	3,579	1,977	9,856	▲ 43.6
	就業促進定着手当	支給人員		7	5	2	8	▲ 12.5
		支給金額(千円)		977	726	251	1,389	▲ 29.7
	就業手当	受給者実人員		0	0	0	1	▲ 100.0
		支給金額(千円)		0	0	0	33	-
	常用就職支度手当	支給人員		0	0	0	0	0.0
		支給金額(千円)		0	0	0	0	-
教育訓練給付	一般教育訓練給付	受給者数		2	1	1	0	200.0
		支給金額(千円)		143	73	70	0	-
	専門実践教育訓練給付	受給者数		4	2	2	7	▲ 42.9
		支給金額(千円)		322	136	186	1,097	▲ 70.7
	教育訓練支援給付	受給者実人員		0	0	0	1	▲ 100.0
		支給金額(千円)		0	0	0	261	-
雇用継続給付	高年齢雇用継続給付	受給者実人員		230	124	106	265	▲ 13.2
		支給金額(千円)		5,567	3,192	2,375	6,348	▲ 12.3
	育児休業給付	受給者実人員		155	14	141	136	14.0
		支給金額(千円)		18,962	2,148	16,814	15,345	23.6
	介護休業給付	受給者数		4	0	4	2	100.0
		支給金額(千円)		764	0	764	64	1,093.8