

挑戦を応援 可能性を応援 あなたに寄り添う

ハローワーク加世田  
業務月報

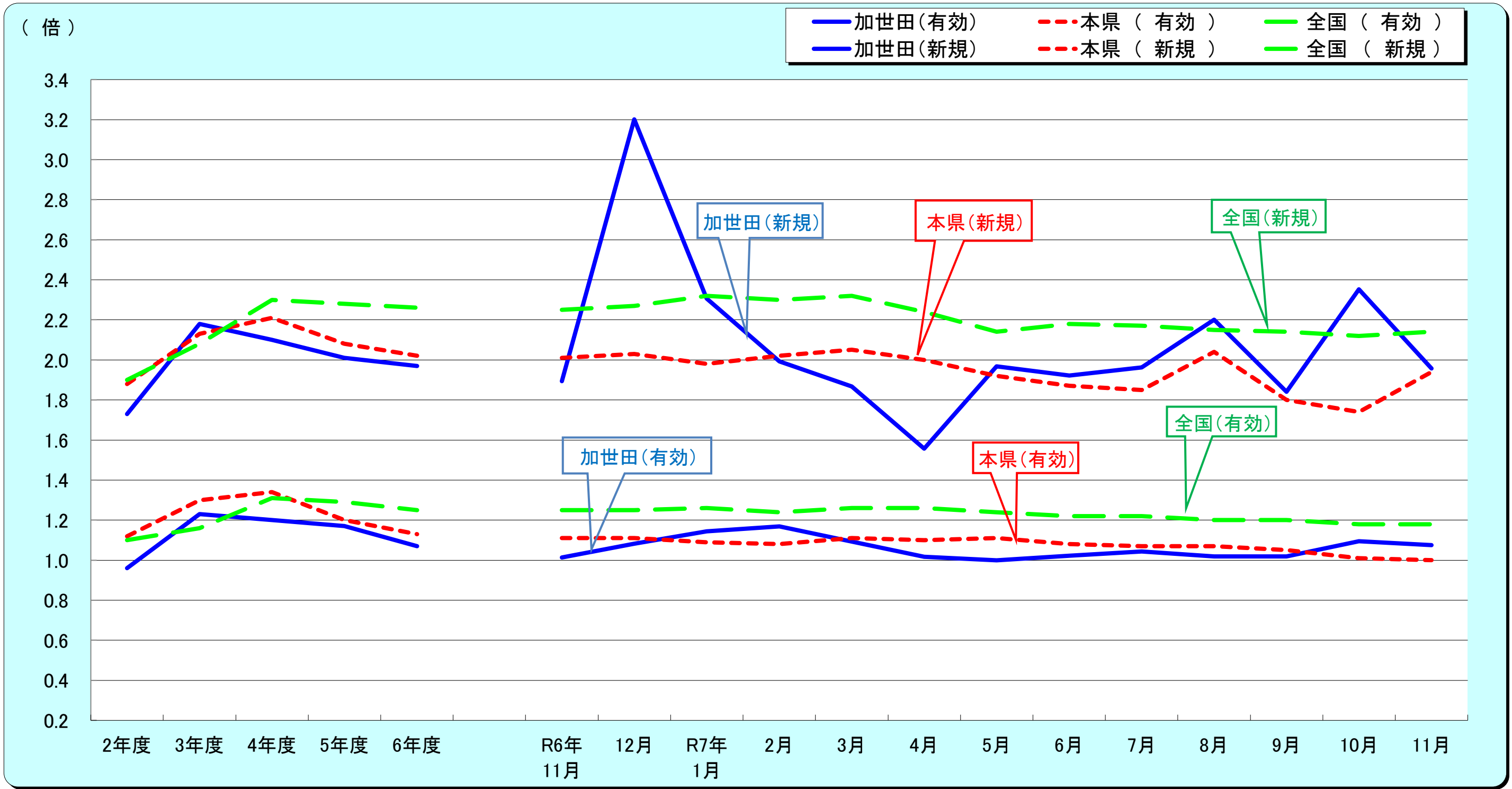
令和7年11月分

発行元：加世田公共職業安定所  
所在地：南さつま市加世田東本町35-11  
TEL：0993-53-5111



管轄区域(南さつま市、枕崎市、南九州市のうち川辺町・知覧町)

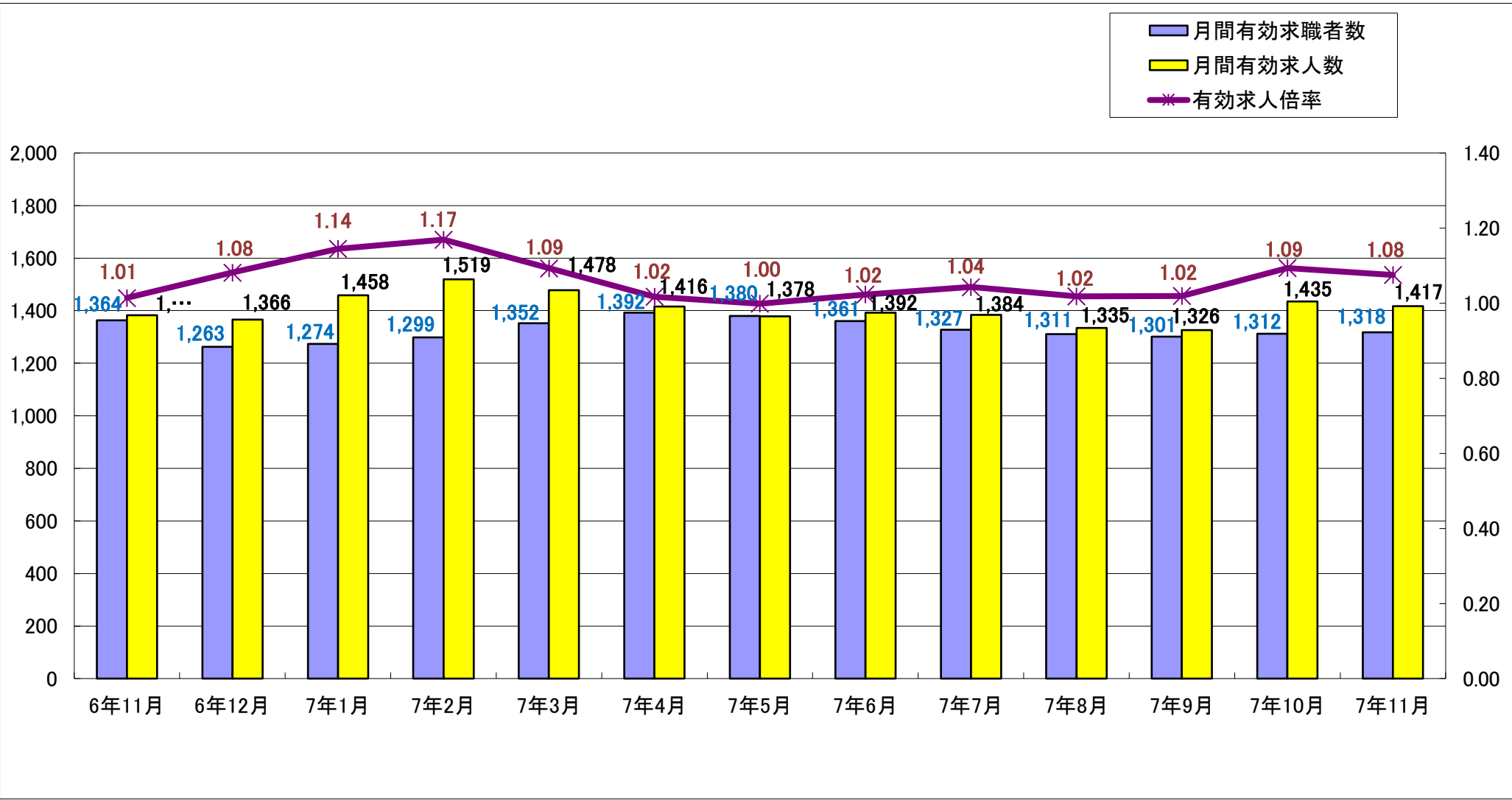
1. 受理地別求人倍率の推移(パートを含む、年度平均は原数値、各月は季節調整値)



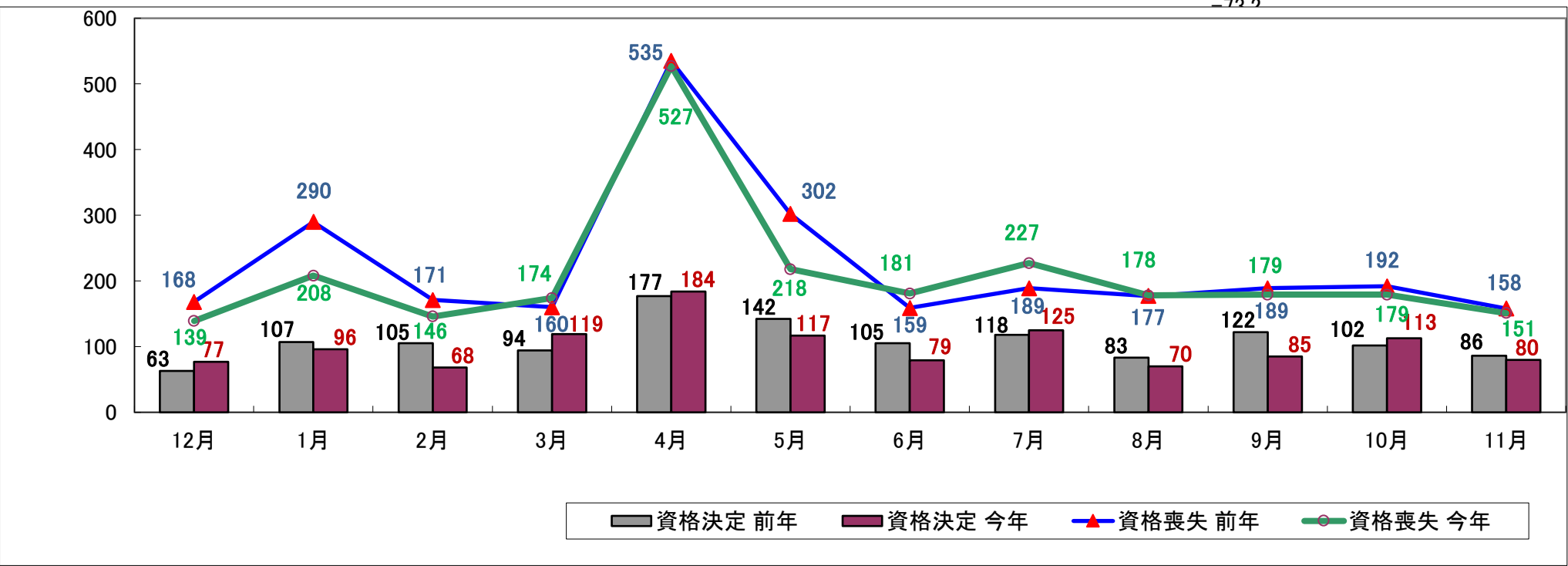
		2年度	3年度	4年度	5年度	6年度	R6年 11月	12月	R7年 1月	2月	3月	4月	5月	6月	7月	8月	9月	10月	11月
受 理 地 別 有 効 求 人 倍 率	加世田	0.96	1.23	1.20	1.17	1.07	1.01	1.08	1.14	1.17	1.09	1.02	1.00	1.02	1.04	1.02	1.02	1.09	1.08
	本県	1.12	1.30	1.34	1.20	1.13	1.11	1.11	1.09	1.08	1.11	1.10	1.11	1.08	1.07	1.07	1.05	1.01	1.00
	全国	1.10	1.16	1.31	1.29	1.25	1.25	1.25	1.26	1.24	1.26	1.26	1.24	1.22	1.22	1.20	1.20	1.18	1.18
受 理 地 別 新 規 求 人 倍 率	加世田	1.73	2.18	2.10	2.01	1.97	1.89	3.20	2.31	1.99	1.87	1.56	1.97	1.92	1.96	2.20	1.84	2.35	1.96
	本県	1.88	2.13	2.21	2.08	2.02	2.01	2.03	1.98	2.02	2.05	2.00	1.92	1.87	1.85	2.04	1.80	1.74	1.94
	全国	1.90	2.08	2.30	2.28	2.26	2.25	2.27	2.32	2.30	2.32	2.24	2.14	2.18	2.17	2.15	2.14	2.12	2.14
完全失業者率 (%)	全国	2.3	2.9	2.8	2.6	2.5	2.5	2.5	2.5	2.4	2.5	2.5	2.5	2.5	2.3	2.6	2.6	2.6	2.6
完全失業者数 (万人)	全国	162	198	191	178	175	164	154	163	165	180	188	183	176	169	182	184	183	171

※全国及び本県の6年12月以前の各月の季節調整値(下線部分)は季節調整値替済み、年度平均は原数値

2. 求人(※受理値)・求職の動向



3. 雇用保険の動向



	6年11月	6年12月	7年1月	7年2月	7年3月	7年4月	7年5月	7年6月	7年7月	7年8月	7年9月	7年10月	7年11月
新規求職者数	225	144	274	249	263	352	246	233	265	214	238	238	257
有効求職者数	1,364	1,263	1,274	1,299	1,352	1,392	1,380	1,361	1,327	1,311	1,301	1,312	1,318
新規求人数	426	461	632	496	491	548	484	448	520	471	438	560	503
有効求人数	1,383	1,366	1,458	1,519	1,478	1,416	1,378	1,392	1,384	1,335	1,326	1,435	1,417
紹介件数	200	137	199	213	275	190	224	213	213	176	184	198	177
就職件数	98	87	68	107	117	109	106	107	100	101	94	100	86
就職率(%)	43.6	60.4	24.8	43.0	44.5	31.0	43.1	45.9	37.7	47.2	39.5	42.0	33.5
充足率(%)	18.3	13.9	8.7	18.3	21.4	19.3	18.0	20.5	19.8	19.3	17.6	16.1	15.9
資格取得件数	189	139	148	155	167	293	473	231	178	173	173	222	151
資格喪失件数	158	139	208	146	174	527	218	181	227	178	179	179	151
会社都合離職者	12	6	11	12	10	18	4	5	15	7	13	12	20
離職票交付件数	126	99	160	112	134	426	136	117	175	135	144	147	113
受給資格決定件数 (一般・一時金)	86	77	96	68	119	184	117	79	125	70	85	113	80
受給者実人員	337	301	291	275	278	269	324	298	357	331	332	316	296

4. 一般職業紹介状況（新規学卒除き、パート含む）

区 分		項 目		合 計	男	女	前 月	前 年 同 月	前 年 同 月 比 ( % )
求 職	A.	新 規 求 職 申 込 件 数 (オンライン登録者含む)		257	122	135	238	225	14. 2
		常 用		255	121	134	235	223	14. 3
		雇 用 保 険 受 給 者		45	22	23	61	51	▲ 11. 8
	B	月 間 有 効 求 職 者 数 (オンライン登録者含む)		1, 318	651	665	1, 312	1, 364	▲ 3. 4
		常 用		1, 309	648	659	1, 303	1, 355	▲ 3. 4
		雇 用 保 険 受 給 者		349	141	208	375	427	▲ 18. 3
求 人	C	新 規 求 人 数(※受理値)		503			560	426	18. 1
		常 用		475			543	410	15. 9
	D	月 間 有 効 求 人 数(※受理値)		1, 417			1, 435	1, 383	2. 5
		常 用		1, 358			1, 381	1, 336	1. 6
紹 介	E	紹 介 件 数		177	86	90	198	200	▲ 11. 5
		常 用		164	83	80	187	189	▲ 13. 2
		雇 用 保 険 受 給 者		41	13	28	40	59	▲ 30. 5
就 職	F	就 職 件 数 (オンライン紹介含む)		86	34	52	100	98	▲ 12. 2
		常 用		76	31	45	98	89	▲ 14. 6
		雇 用 保 険 受 給 者		27	9	18	31	40	▲ 32. 5
比 率	受理地別新規求人倍率 (C/A)			1. 96			2. 35	1. 89	0. 07P
	受理地別有効求人倍率 (D/B)			1. 08			1. 09	1. 01	0. 07P
	就 職 率 (F/A×100)			33. 5	27. 9	38. 5	42. 0	43. 6	▲ 10. 1P
	充 足 率			15. 9			16. 1	18. 3	▲ 2. 4P

5. パートタイム職業紹介状況

区 分 項 目	合 計			前 月	前 年 同 月	前 年 同 月 比 ( % )
		男	女			
A. 新 規 求 職 申 込 件 数	94	26	68	95	84	11. 9
B. 月 間 有 効 求 職 者 数	603	208	393	619	600	0. 5
C. 新 規 求 人 数(※受理値)	186			190	166	12. 0
D. 月 間 有 効 求 人 数(※受理値)	479			469	510	▲ 6. 1
E. 紹 介 件 数	75	26	48	80	87	▲ 13. 8
F. 就 職 件 数	43	11	32	43	44	▲ 2. 3
受理地別新規求人倍率 (C/A)	1. 98			2. 00	1. 98	0. 00P
受理地別有効求人倍率 (D/B)	0. 79			0. 76	0. 85	▲ 0. 06P

\*ハローワークでは性別の記入が無くとも求職を受理するので、男女の合計数と総数が一致しない場合があります。

6.雇用保険適用取扱状況

区 分		合 計			前 月	前 年 同 月	前 年 同 月 比 ( % )
項 目			男	女			
新 規 適 用 事 業 所 数		2			4	2	0.0
廃 止 事 業 所 数		1			2	1	0.0
月 末 現 在 適 用 事 業 所 数		1,388			1,388	1,392	▲ 0.3
資 格 取 得 者 数		151	67	84	222	189	▲ 20.1
資 格 喪 失 者 数		151	60	91	179	158	▲ 4.4
	うち事業主都合	20	5	15	12	12	66.7
月 末 現 在 被 保 険 者 数		17,801	8,598	9,203	17,801	17,921	▲ 0.7

7.雇用保険給付取扱状況

区 分			合 計			前 月	前 年 同 月	前 年 同 月 比 ( % )
項 目				男	女			
一 般 手 当	支 給 金 額 ( 千 円 )		31,494	12,428	19,066	37,930	37,581	▲ 16.2
	基 本 手 当	受 給 資 格 決 定 件 数	53	24	29	77	65	▲ 18.5
		初 回 受 給 者 数	52	13	39	57	67	▲ 22.4
		受 給 者 実 人 員	257	88	169	293	315	▲ 18.4
		支 給 金 額 ( 千 円 )	30,744	12,158	18,586	37,432	36,962	▲ 16.8
高 年 齢	受 給 資 格 決 定 件 数		26	15	11	36	19	36.8
	受 給 者 数		39	25	14	23	21	85.7
	支 給 金 額 ( 千 円 )		8,317	5,706	2,611	5,208	3,436	142.1
特 例	受 給 資 格 決 定 件 数		1	0	1	0	2	▲ 50.0
	受 給 者 数		0	0	0	0	1	▲ 100.0
	支 給 金 額 ( 千 円 )		0	0	0	0	120	▲ 100.0
就 職 促 進 給 付	計	支 給 人 員	27	14	13	24	28	▲ 3.6
		支 給 金 額 ( 千 円 )	6,679	3,887	2,792	8,764	12,651	▲ 47.2
	うち再就 職手当	支 給 人 員	19	10	9	17	24	▲ 20.8
		支 給 金 額 ( 千 円 )	6,025	3,417	2,607	7,878	12,094	▲ 50.2
	うち就業 手当	支 給 人 員	0	0	0	0	0	—
		支 給 金 額 ( 千 円 )	0	0	0	0	0	—
	うち就業 促進定着 手当	支 給 人 員	7	3	4	3	4	75.0
		支 給 金 額 ( 千 円 )	615	430	185	419	557	10.4
教 育 訓 練 給 付	通 学 制	受 給 者 数	1	1	0	1	0	—
		支 給 金 額 ( 千 円 )	34	34	0	85	0	—
	通 信 制	受 給 者 数	1	0	1	0	4	▲ 75.0
		支 給 金 額 ( 千 円 )	12	0	12	0	38	▲ 68.4
雇 用 継 続 給 付	高年齢雇用 継続給付	受 給 者 実 人 員	131	103	28	71	178	▲ 26.4
		支 給 金 額 ( 千 円 )	2,909	2,250	659	1,481	4,185	▲ 30.5
	育児休業 給付	受 給 者 実 人 員	100	7	93	135	110	▲ 9.1
		支 給 金 額 ( 千 円 )	9,950	1,010	8,940	14,603	12,286	▲ 19.0
	介護休業 給付	受 給 者 実 人 員	1	0	1	2	2	▲ 50.0
		支 給 金 額 ( 千 円 )	164	0	164	70	613	▲ 73.2