

令和7年11月 業務月報

ハローワークかごしま

鹿児島公共職業安定所

鹿児島市下荒田1丁目43番28号
TEL 099-250-6060 FAX 099-250-6093
URL <http://jsite.mhlw.go.jp/kagoshima-roudoukyoku/>

ワークプラザ天文館

鹿児島市東千石町1番38号 アイムビル6F
TEL 099-223-8010 FAX 099-225-7030

マザーズハローワークかごしま

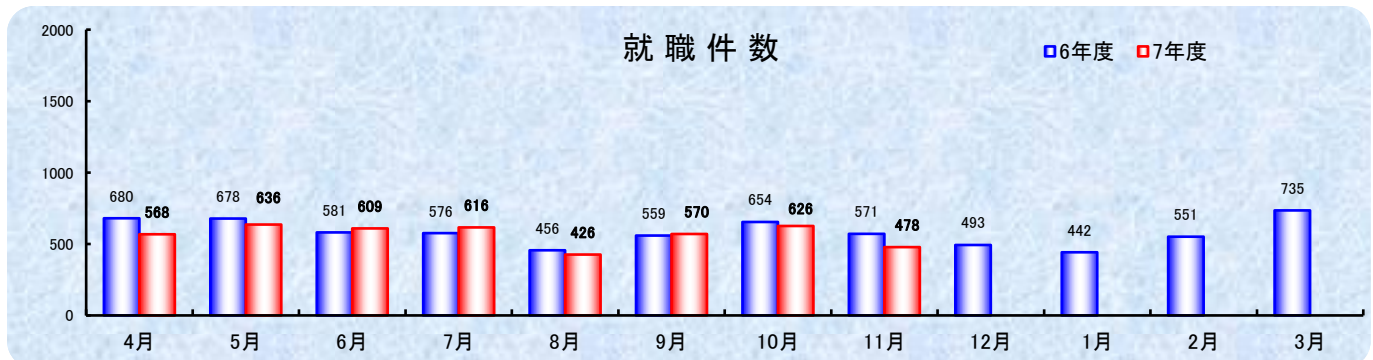
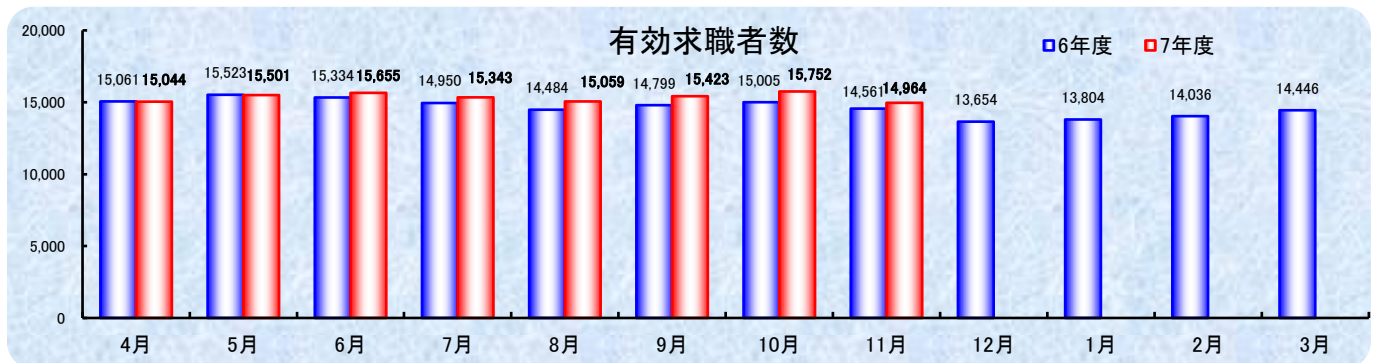
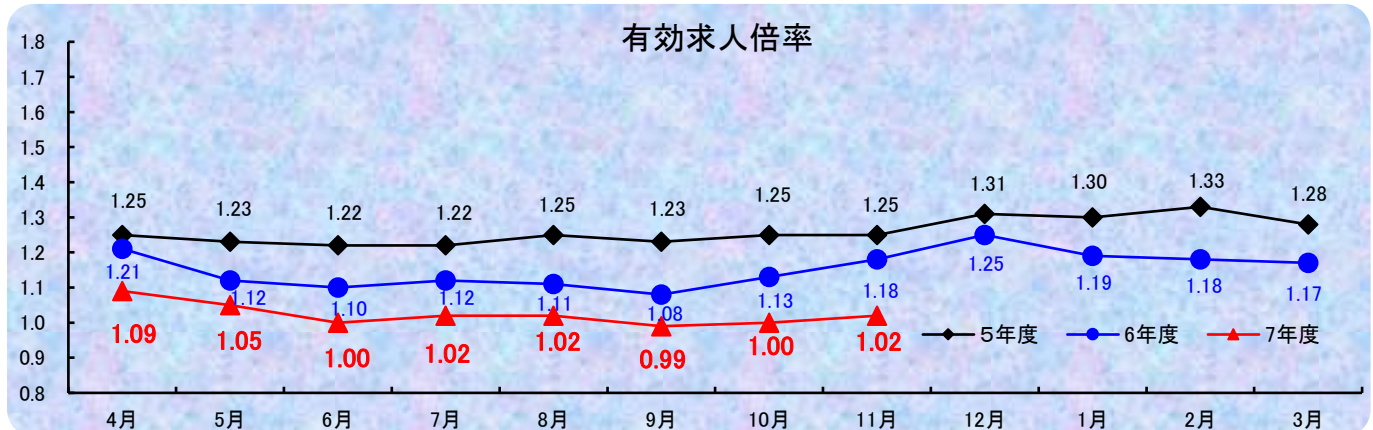
鹿児島市東千石町1番38号 アイムビル6F
TEL 099-223-2821 FAX 099-225-7030

鹿児島新卒応援ハローワーク

鹿児島市東千石町1番38号 アイムビル3F
TEL 099-224-3433 FAX 099-224-3250

ワークサポートみなみ

鹿児島市宇宿2-3-5 オプシオミクス3F
TEL 099-257-5670 FAX 099-257-5566



管内の労働市場について（令和7年11月）

○鹿児島公共職業安定所の11月の受理地別有効求人倍率（原数値）は、1.02倍となり、前月より0.02ポイント上がった。
○鹿児島県の11月の受理地別有効求人倍率（季節調整値）は、1.00倍となり、前月より0.01ポイント下がった。
○全国の11月の受理地別有効求人倍率（季節調整値）は、1.18倍となり、前月と同ポイントだった。

有効求人倍率の推移

区 分	令和7年 8月	令和7年 9月	令和7年 10月	令和7年 11月
鹿 児 島 所	1.02 (1.11)	0.99 (1.08)	1.00 (1.13)	1.02 (1.18)
鹿 児 島 県	1.07 (1.14)	1.05 (1.11)	1.01 (1.11)	1.00 (1.12)
全 国	1.20 (1.23)	1.20 (1.24)	1.18 (1.25)	1.18 (1.25)

※1（ ）内は、前年同月数値

管内の求人・求職の状況は次のとおりです

◆求人の動き

新規求人数（パートを含む、現数値）は3ヶ月連続で減少、前年同月に比べ6.5%の減少となった。

※これを一般・パート別に比較すると、一般は5.6%減少し、パートは7.9%減少となった。

有効求人数（パートを含む、原数値）は、前年同月に比べて、11.2%減少となった。

【増加した業種（対前年同月比）】

宿泊業，飲食サービス業(10.3%増)は3ヶ月ぶりに増加した。

【減少した業種（対前年同月比）】

建設業(11.1%減)は3ヶ月連続で減少、製造業(34.0%減)は2ヶ月連続で減少、情報通信業(29.5%減)は2ヶ月ぶりに減少、運輸業，郵便業(31.3%減)は3ヶ月ぶりに減少、卸売業，小売業(2.8%減)は3ヶ月連続で減少、医療，福祉(2.6%減)は2ヶ月連続で減少、サービス業(5.4%減)は2ヶ月ぶりに減少した。

◆求職の動き

新規求職者数（パートを含む、現数値）は、前年同月に比べ4.4%減と2ヶ月ぶりに減少した。

※これを一般・パート別に比較すると、一般は3.4%減少し、パートは6.1%減少した。

有効求職者数（パートを含む、現数値）は、前年同月に比べ2.8%増と6ヶ月連続で増加した。

1 求人・求職の状況

項 目	令 和 7 年 11 月			前 月 数	前 年 同 月 数	前 年 同 月 比
	計	一 般	パ ー ト			
新 規 求 人 数	5,251	3,247	2,004	5,490	5,615	▲ 6.5
有 効 求 人 数	15,207	10,001	5,206	15,688	17,118	▲ 11.2
新 規 求 職 者 数	2,117	1,314	803	2,796	2,215	▲ 4.4
有 効 求 職 者 数	14,964	8,708	6,256	15,752	14,561	2.8

2 産業別新規求人の状況【学卒を除きパートタイムを含む】

産 業	令 和 7 年 11 月	前 年 同 月 数	増 減 数	前 年 同 月 比
D 建 設 業	327	368	▲ 41	▲ 11.1
E 製 造 業	126	191	▲ 65	▲ 34.0
G 情報通信業	55	78	▲ 23	▲ 29.5
H 運輸業，郵便業	178	259	▲ 81	▲ 31.3
I 卸売業，小売業	1,003	1,032	▲ 29	▲ 2.8
M 宿泊業，飲食サービス業	354	321	33	10.3
P 医療，福祉	1,913	1,965	▲ 52	▲ 2.6
R サービス業 (他に分類されないもの)	757	800	▲ 43	▲ 5.4
そ の 他	538	601	▲ 63	▲ 10.5
合 計	5,251	5,615	▲ 364	▲ 6.5

1. 一般職業紹介状況【学卒を除きパートタイムを含む】

		計	男	女	前年同月数	前年同月比
求 職	A 新規求職申込件数	2,117	816	1,301	2,215	▲ 4.4
	常 用	2,111	816	1,295	2,202	▲ 4.1
	保 受給者	655	241	414	705	▲ 7.1
	B 月間有効求職者数	14,964	6,216	8,721	14,561	2.8
	常 用	14,912	6,194	8,691	14,498	2.9
	保受給者	5,289	2,008	3,281	5,312	▲ 0.4
求 人	C 新規求人数	5,251	*	*	5,615	▲ 6.5
	常 用	4,975	*	*	5,387	▲ 7.6
	D 月間有効求人数	15,207	*	*	17,118	▲ 11.2
	常 用	14,335	*	*	16,349	▲ 12.3
	D 新規求人件数	3,044	*	*	3,276	▲ 7.1
	常 用	2,905	*	*	3,146	▲ 7.7
紹 介	F 紹介件数	1,497	661	836	1,574	▲ 4.9
	常 用	1,349	607	742	1,455	▲ 7.3
	保受給者	414	153	261	457	▲ 9.4
就 職	G 就職件数	478	183	294	571	▲ 16.3
	常 用	462	177	284	538	▲ 14.1
	保受給者	160	69	91	190	▲ 15.8
	県 外	42	*	*	57	▲ 26.3
充 足	H 充足数	561	*	*	684	▲ 18.0
	常 用	538	*	*	654	▲ 17.7
主 要 比 率	新規求人倍率 C/A	2.48	*	*	2.53	▲ 0.05
	有効求人倍率 D/B	1.02	*	*	1.18	▲ 0.16
	就職率【常用】 G/A	21.9	21.7	21.9	24.4	▲ 2.50
	充足率【常用】 H/C	10.8	*	*	12.1	▲ 1.30

※求職申込時の「性別」欄の記載が任意となったことから、男女の合計は必ずしも一致しない

2. 障害者職業紹介状況

		計	身体障害者		知的・精神・発達障害者等		前年 同月数	前年同月比
				うち重度		うち精神障害		
職 業 紹 介	新規求職申込件数	116	37 (32)	14 (10)	79 (29)	63 (27)	139	▲ 16.5
	紹 介 件 数	153	42	18	111	99	194	▲ 21.1
	就 職 件 数	56	0 (6)	4 (2)	46 (27)	36 (23)	84	▲ 33.3
登 録	新規登録者数	39	0 (15)	6 (5)	23 (9)	18 (8)	36	8.3
	新規移管登録者数	16	0 (4)	2 (1)	11 (0)	8 (0)	10	60.0
	期末現在登録者数	7,576	0	1,057	5,068	3,357	7,635	▲ 0.8
	有効求職者	3,280	1,039	427	2,241	1,672	3,360	▲ 2.4
	就業中の者	4,169	1,422	605	2,747	1,632	4,230	▲ 1.4
	保留中の者	127	47	25	80	53	45	182.2

※()は45歳以上で内数

3. 一般職業紹介状況【パートタイム】

		計	男	女	前年同月数	前年同月比
求 職	A 新規求職申込件数	803	198	605	855	▲ 6.1
	常 用 的	798	198	600	846	▲ 5.7
	B 月間有効求職者数	6,256	1,803	4,440	6,061	3.2
	常 用 的	6,222	1,794	4,415	6,014	3.5
	保 受 給 者	1,910	362	1,548	1,990	▲ 4.0
求 人	C 新 規 求 人 数	2,004	*	*	2,175	▲ 7.9
	常 用 的	1,893	*	*	2,048	▲ 7.6
	D 月間有効求人人数	5,206	*	*	6,419	▲ 18.9
	常 用 的	4,809	*	*	5,993	▲ 19.8
紹 介	E 紹 介 件 数	599	208	391	561	6.8
	常 用 的	494	172	322	471	4.9
	保 受 給 者	110	23	87	88	25.0
就 職	G 就 職 件 数	189	49	140	207	▲ 8.7
	常 用 的	179	46	133	184	▲ 2.7
	保 受 給 者	37	8	29	39	▲ 5.1
充 足	H 充 足 数	214	*	*	269	▲ 20.4
	常 用 的	201	*	*	252	▲ 20.2
主 要 比 率	新規求人倍率 C/A	2.50	*	*	2.79	▲ 0.29
	有効求人倍率 D/B	0.83	*	*	1.45	▲ 0.62
	就職率【常用】 G/A	22.4	23.2	22.2	20.8	1.6
	充足率【常用】 H/C	10.6	*	*	10.8	▲ 0.2

※求職申込時の「性別」欄の記載が任意となったことから、男女の合計は必ずしも一致しない

4. ワークプラザ天文館職業紹介状況

	計	男	女	うちパート	前年同月数	前年同月比
新 規 求 職 申 込 件 数	342	85	257	112	370	▲ 7.6
月 間 有 効 求 職 者 数	2,055	601	1,449	807	2,054	0.0
新 規 求 人 数	0	*	*	*	0	-
月 間 有 効 求 人 数	0	*	*	*	0	-
紹 介 件 数	280	72	208	111	324	▲ 13.6
就 職 件 数	82	15	67	38	108	▲ 24.1

5. 新卒応援ハローワーク職業紹介状況

	計	男	女	うちパート	前年同月数	前年同月比
新 規 求 職 申 込 件 数	37	14	23	3	36	2.8
月 間 有 効 求 職 者 数	371	181	188	73	361	2.8
紹 介 件 数	22	11	11	4	28	▲ 21.4
就 職 件 数	8	2	6	1	7	14.3

6. ワークサポートみなみ職業紹介状況

	計	男	女	うちパート	前年同月数	前年同月比
新 規 求 職 申 込 件 数	469	159	310	186	541	▲ 13.3
月 間 有 効 求 職 者 数	2,708	964	1,740	1,117	2,609	3.8
紹 介 件 数	392	156	236	164	409	▲ 4.2
就 職 件 数	110	39	70	39	166	▲ 33.7

7. 雇用保険適用業務状況

	計	男	女	前年同月数	前年同月比
新規適用事業所数	37	*	*	35	5.7
廃止事業所数	19	*	*	18	5.6
月末適用事業所数	12,317	*	*	12,186	1.1
被保険者資格取得者数	2,343	1,025	1,318	2,666	▲ 12.1
被保険者資格喪失者数	4,057	1,085	2,972	2,676	51.6
月末被保険者数	213,224	108,510	104,714	216,377	▲ 1.5

8. 雇用保険失業給付支給状況

金額単位(千円)

			計	男	女	前年同月数	前年同月比
一般	総支給額		329,056	147,354	181,702	325,184	1.2
	受給資格決定件数		472	198	274	522	▲ 9.6
	基本手当 基本分 当	初回受給者数	485	192	293	507	▲ 4.3
		特定受給資格者	54	25	29	110	▲ 50.9
		受給者実人員	2,491	998	1,493	2,429	2.6
		特定受給資格者	345	146	199	456	▲ 24.3
		支給金額	299,111	136,189	162,922	291,344	2.7
	個別延長 給付 訓練延長給付	受給者実人員	0	0	0	0	-
		支給金額	0	0	0	0	-
		支給金額	26,674	9,844	16,829	29,723	▲ 10.3
	技能習得手当 等	受給者実人員	402	137	265	459	▲ 12.4
		支給金額	2,649	921	1,728	2,821	▲ 6.1
	傷病手当	受給者実人員	5	3	2	8	▲ 37.5
		支給金額	622	399	222	1,296	▲ 52.0
	支給終了者数		417	152	265	488	▲ 14.5
	給付制限件数		345	147	198	346	▲ 0.3
高年齢	受給資格決定件数		165	83	82	148	11.5
	受給者数		150	86	64	157	▲ 4.5
	支給金額		31,418	20,412	11,006	32,529	▲ 3.4
短期	特例金	受給資格決定件数	7	0	7	8	▲ 12.5
		受給者数	0	0	0	0	-
		支給金額	0	0	0	0	-
就職促進	就業手当	受給者実人員	0	0	0	0	-
		支給金額	0	0	0	0	-
	再就職 手当	支給人員	157	76	81	210	▲ 25.2
		支給金額	61,073	31,703	29,370	85,153	▲ 28.3
	就業促進 定着手当	支給人員	39	14	25	55	▲ 29.1
		支給金額	5,596	2,519	3,078	9,145	▲ 38.8
教育訓練給付	通学制	受給者数	20	12	8	17	17.6
			867	531	336	868	▲ 0.2
	通信制	受給者数	8	3	5	17	▲ 52.9
		支給金額	133	29	104	417	▲ 68.1
日雇	普通給付	受給者実人員	62	62	0	59	5.1
		支給金額	3,615	3,615	0	2,826	27.9
雇用継続給付	高年齢 雇用 継続給付	受給者実人員	1,634	1,309	325	1,889	▲ 13.5
		支給金額	42,374	35,151	7,222	48,588	▲ 12.8
	育児休業 給付	受給者実人員	1,892	183	1,709	1,893	▲ 0.1
		支給金額	257,900	30,344	227,556	236,062	9.3
	介護休業 給付	受給者数	17	0	17	16	6.3
		支給金額	3,059	0	3,059	2,767	10.6