

令和7年10月 業務月報

ハローワークかごしま

鹿児島公共職業安定所

鹿児島市下荒田1丁目43番28号
TEL 099-250-6060 FAX 099-250-6093
URL <http://jsite.mhlw.go.jp/kagoshima-roudoukyoku/>

ワークプラザ天文館

鹿児島市東千石町1番38号 アイムビル6F
TEL 099-223-8010 FAX 099-225-7030

マザーズハローワークかごしま

鹿児島市東千石町1番38号 アイムビル6F
TEL 099-223-2821 FAX 099-225-7030

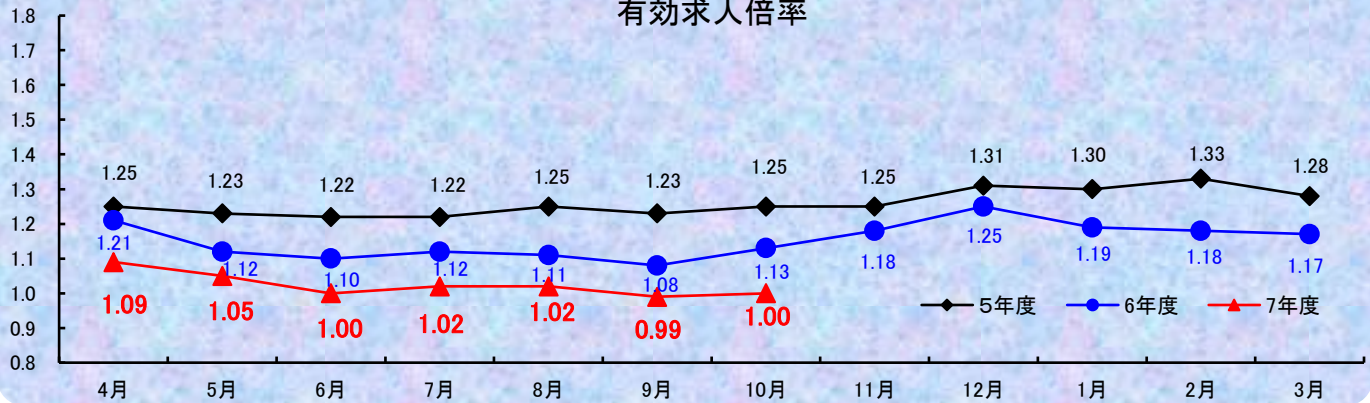
鹿児島新卒応援ハローワーク

鹿児島市東千石町1番38号 アイムビル3F
TEL 099-224-3433 FAX 099-224-3250

ワークサポートみなみ

鹿児島市宇宿2-3-5 オブシァミス3F
TEL 099-257-5670 FAX 099-257-5566

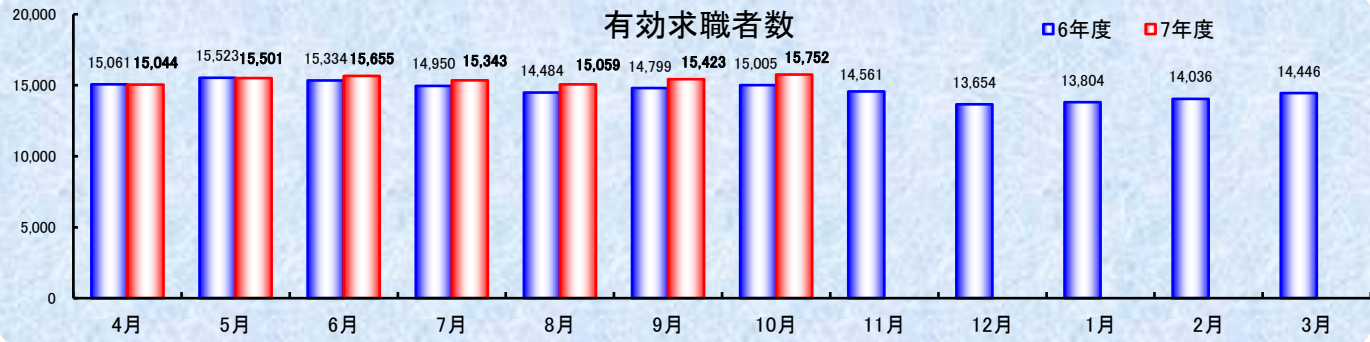
有効求人倍率



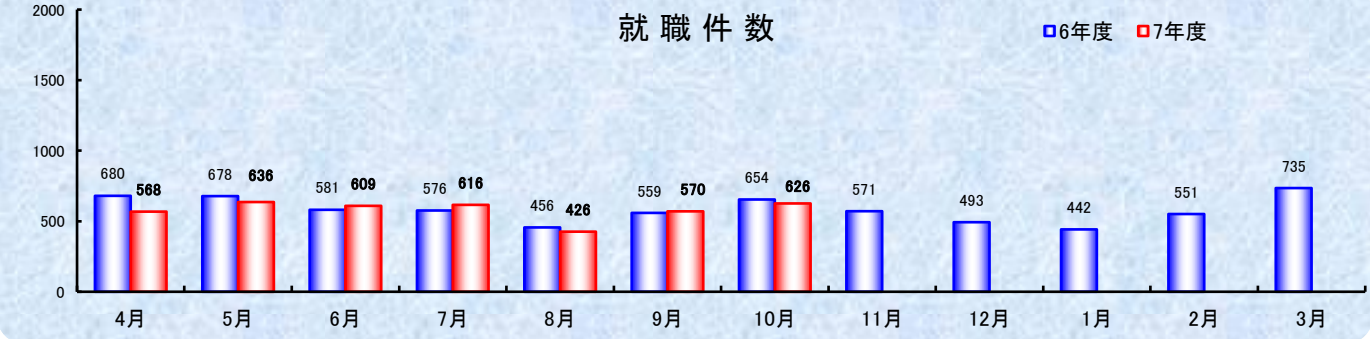
有効求人数



有効求職者数



就職件数



管内の労働市場について（令和7年10月）

○鹿児島公共職業安定所の10月の受理地別有効求人倍率（原数値）は、1.00倍となり、前月より0.01ポイント上がった。
○鹿児島県の10月の受理地別有効求人倍率（季節調整値）は、1.01倍となり、前月より0.04ポイント下がった。
○全国の10月の受理地別有効求人倍率（季節調整値）は、1.18倍となり、前月より0.02ポイント下がった。

有効求人倍率の推移

区 分	令和7年 7月	令和7年 8月	令和7年 9月	令和7年 10月
鹿 児 島 所	1.02 (1.12)	1.02 (1.11)	0.99 (1.08)	1.00 (1.13)
鹿 児 島 県	1.07 (1.13)	1.07 (1.14)	1.05 (1.11)	1.01 (1.11)
全 国	1.22 (1.24)	1.20 (1.23)	1.20 (1.24)	1.18 (1.25)

※1（ ）内は、前年同月数値

管内の求人・求職の状況は次のとおりです

◆求人の動き

新規求人数(パートを含む、現数値)は2ヶ月連続で減少し、前年同月に比べ20.0%の減少となった。

これを一般・パート別に比較すると、一般は12.7%減少し、パートは31.2%減少となった。

有効求人数(パートを含む、原数値)は、前年同月に比べて、7.6%減少となった。

【増加した業種(対前年同月比)】

情報通信業(55.4%増)は3ヶ月ぶりに増加、運輸業、郵便業(3.6%増)は2ヶ月連続で増加し、サービス業(0.6%増)は2ヶ月ぶりに増加した。

【減少した業種(対前年同月比)】

建設業(0.4%減)は2ヶ月連続で減少、製造業(14.7%減)は2ヶ月ぶりに減少、卸売業、小売業(51.4%減)は2ヶ月連続で減少、宿泊業、飲食サービス業(49.3%減)も2ヶ月連続で減少し、医療、福祉(20.4%減)は3ヶ月ぶりに減少した。

◆求職の動き

新規求職者数(パートを含む、現数値)は、前年同月に比べ2.7%増と2ヶ月ぶりに増加した。

※これを一般・パート別に比較すると、一般は1.3%増加し、パートは5.1%増加した。

有効求職者数(パートを含む、現数値)は、前年同月に比べ5.0%増と5ヶ月連続の増加となった。

1 求人・求職の状況

項 目	令 和 7 年 10 月			前 月 数	前 年 同 月 数	前 年 同 月 比
	計	一 般	パ ー ト			
新 規 求 人 数	5,490	3,615	1,875	4,953	6,865	▲ 20.0
有 効 求 人 数	15,688	10,264	5,424	15,339	16,986	▲ 7.6
新 規 求 職 者 数	2,796	1,737	1,059	2,669	2,722	2.7
有 効 求 職 者 数	15,752	9,187	6,565	15,423	15,005	5.0

2 産業別新規求人の状況【学卒を除きパートタイムを含む】

産 業	令 和 7 年 10 月	前 年 同 月 数	増 減 数	前 年 同 月 比
D 建 設 業	453	455	▲ 2	▲ 0.4
E 製 造 業	233	273	▲ 40	▲ 14.7
G 情報通信業	115	74	41	55.4
H 運輸業、郵便業	259	250	9	3.6
I 卸売業、小売業	625	1,287	▲ 662	▲ 51.4
M 宿泊業、飲食サービス業	269	531	▲ 262	▲ 49.3
P 医療、福祉	1,692	2,125	▲ 433	▲ 20.4
R サービス業 (他に分類されないもの)	947	941	6	0.6
そ の 他	897	929	▲ 32	▲ 3.4
合 計	5,490	6,865	▲ 1,375	▲ 20.0

1. 一般職業紹介状況【学卒を除きパートタイムを含む】

			計	男	女	前年同月数	前年同月比
求 職	A 新規求職申込件数		2,796	1,087	1,704	2,722	2.7
		常 用	2,784	1,082	1,697	2,710	2.7
		保 受給者	948	366	582	929	2.0
	B 月間有効求職者数		15,752	6,466	9,256	15,005	5.0
		常 用	15,694	6,443	9,221	14,941	5.0
		保受給者	5,845	2,171	3,672	5,795	0.9
求 人	C 新規求人数		5,490	*	*	6,865	▲ 20.0
		常 用	5,047	*	*	6,464	▲ 21.9
	D 月間有効求人数		15,688	*	*	16,986	▲ 7.6
		常 用	14,610	*	*	16,120	▲ 9.4
	D 新規求人件数		3,436	*	*	4,075	▲ 15.7
		常 用	3,273	*	*	3,928	▲ 16.7
紹 介	F 紹介件数		1,877	761	1,113	2,089	▲ 10.1
		常 用	1,730	709	1,018	1,970	▲ 12.2
		保受給者	534	240	294	633	▲ 15.6
就 職	G 就職件数		626	236	389	654	▲ 4.3
		常 用	579	227	351	621	▲ 6.8
		保受給者	223	88	135	231	▲ 3.5
		県 外	55	*	*	56	▲ 1.8
充 足	H 充足数		738	*	*	754	▲ 2.1
		常 用	679	*	*	723	▲ 6.1
主 要 比 率	新規求人倍率 C/A		1.96	*	*	2.52	▲ 0.56
	有効求人倍率 D/B		1.00	*	*	1.13	▲ 0.13
	就職率【常用】 G/A		20.8	21.0	20.7	22.9	▲ 2.10
	充足率【常用】 H/C		13.5	*	*	11.2	2.30

※求職申込時の「性別」欄の記載が任意となったことから、男女の合計は必ずしも一致しない

2. 障害者職業紹介状況

			計	身体障害者		知的・精神・発達障害者等		前年 同月数	前年同月比
					うち重度		うち精神障害		
職 業 紹 介	新規求職申込件数		148	32 (29)	15 (15)	116 (49)	85 (41)	178	▲ 16.9
	紹 介 件 数		212	62	20	150	117	402	▲ 47.3
	就 職 件 数		64	0 (10)	7 (5)	48 (11)	36 (10)	68	▲ 5.9
登 録	新規登録者数		42	0 (7)	2 (2)	32 (14)	30 (13)	72	▲ 41.7
	新規移管登録者数		20	0 (2)	2 (2)	18 (3)	14 (3)	7	185.7
	期末現在登録者数		7,612	0	1,059	5,098	3,376	7,601	0.1
		有効求職者	3,431	1,080	448	2,351	1,747	3,355	2.3
		就業中の者	4,141	1,414	601	2,727	1,614	4,198	▲ 1.4
		保留中の者	40	20	10	20	15	48	▲ 16.7

※()は45歳以上で内数

3. 一般職業紹介状況【パートタイム】

		計	男	女	前年同月数	前年同月比
求 職	A 新規求職申込件数	1,059	274	784	1,008	5.1
	常 用 的	1,049	271	777	999	5.0
	B 月間有効求職者数	6,565	1,849	4,703	6,078	8.0
	常 用 的	6,527	1,838	4,676	6,031	8.2
	保 受 給 者	2,094	403	1,691	2,166	▲ 3.3
求 人	C 新 規 求 人 数	1,875	*	*	2,725	▲ 31.2
	常 用 的	1,699	*	*	2,471	▲ 31.2
	D 月間有効求人数	5,424	*	*	6,387	▲ 15.1
	常 用 的	4,792	*	*	5,846	▲ 18.0
紹 介	E 紹 介 件 数	756	240	515	752	0.5
	常 用 的	646	207	438	655	▲ 1.4
	保 受 給 者	150	39	111	151	▲ 0.7
就 職	G 就 職 件 数	276	71	205	248	11.3
	常 用 的	238	65	173	227	4.8
	保 受 給 者	71	14	57	66	7.6
充 足	H 充 足 数	324	*	*	297	9.1
	常 用 的	276	*	*	275	0.4
主 要 比 率	新規求人倍率 C/A	1.77	*	*	2.79	▲ 1.02
	有効求人倍率 D/B	0.83	*	*	1.45	▲ 0.62
	就職率【常用】 G/A	22.7	24.0	22.3	20.8	1.9
	充足率【常用】 H/C	16.2	*	*	10.8	5.4

※求職申込時の「性別」欄の記載が任意となったことから、男女の合計は必ずしも一致しない

4. ワークプラザ天文館職業紹介状況

	計	男	女	うちパート	前年同月数	前年同月比
新 規 求 職 申 込 件 数	456	113	341	170	462	▲ 1.3
月 間 有 効 求 職 者 数	2,136	614	1,517	845	2,131	0.2
新 規 求 人 数	0	*	*	*	0	-
月 間 有 効 求 人 数	0	*	*	*	0	-
紹 介 件 数	380	81	299	165	395	▲ 3.8
就 職 件 数	83	18	65	36	129	▲ 35.7

5. 新卒応援ハローワーク職業紹介状況

	計	男	女	うちパート	前年同月数	前年同月比
新 規 求 職 申 込 件 数	41	18	23	2	62	▲ 33.9
月 間 有 効 求 職 者 数	376	191	182	72	367	2.5
紹 介 件 数	15	7	7	2	41	▲ 63.4
就 職 件 数	4	2	1	1	7	▲ 42.9

6. ワークサポートみなみ職業紹介状況

	計	男	女	うちパート	前年同月数	前年同月比
新 規 求 職 申 込 件 数	639	223	414	274	623	2.6
月 間 有 効 求 職 者 数	2,898	1,020	1,874	1,188	2,690	7.7
紹 介 件 数	509	207	301	187	542	▲ 6.1
就 職 件 数	203	60	143	87	186	9.1

7. 雇用保険適用業務状況

	計	男	女	前年同月数	前年同月比
新規適用事業所数	40	*	*	33	21.2
廃止事業所数	14	*	*	18	▲ 22.2
月末適用事業所数	12,298	*	*	12,167	1.1
被保険者資格取得者数	3,022	1,377	1,645	3,380	▲ 10.6
被保険者資格喪失者数	3,293	1,473	1,820	3,648	▲ 9.7
月末被保険者数	214,956	108,558	106,398	216,341	▲ 0.6

8. 雇用保険失業給付支給状況

金額単位(千円)

				計	男	女	前年同月数	前年同月比
一般	総支給額			432,743	189,930	242,813	384,630	12.5
	受給資格決定件数			719	311	408	735	▲ 2.2
	基本手当	基本手当基本分	初回受給者数	693	261	432	564	22.9
			特定受給資格者	77	32	45	90	▲ 14.4
			受給者実人員	2,948	1,154	1,794	2,683	9.9
			特定受給資格者	399	162	237	443	▲ 9.9
			支給金額	399,262	175,761	223,501	346,562	15.2
		個別延長給	受給者実人員	0	0	0	0	-
	支給金額		0	0	0	0	-	
	訓練延長給付	支給金額	27,625	11,092	16,533	34,165	▲ 19.1	
		技能習得手当等	受給者実人員	492	163	329	516	▲ 4.7
			支給金額	3,108	991	2,117	3,067	1.3
		傷病手当	受給者実人員	13	8	5	6	116.7
			支給金額	2,748	2,086	662	836	228.8
	支給終了者数			574	197	377	569	0.9
	給付制限件数			466	196	270	496	▲ 6.0
高年齢	受給資格決定件数			197	111	86	191	3.1
	受給者数			197	111	86	206	▲ 4.4
	支給金額			41,885	26,441	15,445	41,489	1.0
短期	特例金	受給資格決定件数	1	1	0	0	-	
		受給者数	0	0	0	0	-	
		支給金額	0	0	0	0	-	
就職促進	就業手当	受給者実人員	0	0	0	0	-	
		支給金額	0	0	0	0	-	
	再就職手当	支給人員	206	100	106	230	▲ 10.4	
		支給金額	85,096	50,568	34,528	88,614	▲ 4.0	
	就業促進定着手当	支給人員	41	18	23	50	▲ 18.0	
		支給金額	7,828	3,508	4,320	7,423	5.5	
教育訓練給付	通学制	受給者数	17	11	6	19	▲ 10.5	
			953	555	399	1,026	▲ 7.0	
	通信制	受給者数	25	9	16	9	177.8	
		支給金額	362	189	173	289	25.3	
日雇	普通給付	受給者実人員	60	60	0	58	3.4	
		支給金額	4,002	4,002	0	3,495	14.5	
雇用継続給付	高年齢雇用継続給付	受給者実人員	1,736	1,456	280	2,056	▲ 15.6	
		支給金額	44,437	38,469	5,968	52,953	▲ 16.1	
	育児休業給	受給者実人員	2,212	247	1,965	2,308	▲ 4.2	
		支給金額	295,237	39,540	255,696	294,939	0.1	
	介護休業給	受給者数	26	7	19	38	▲ 31.6	
		支給金額	4,835	1,988	2,847	10,355	▲ 53.3	