

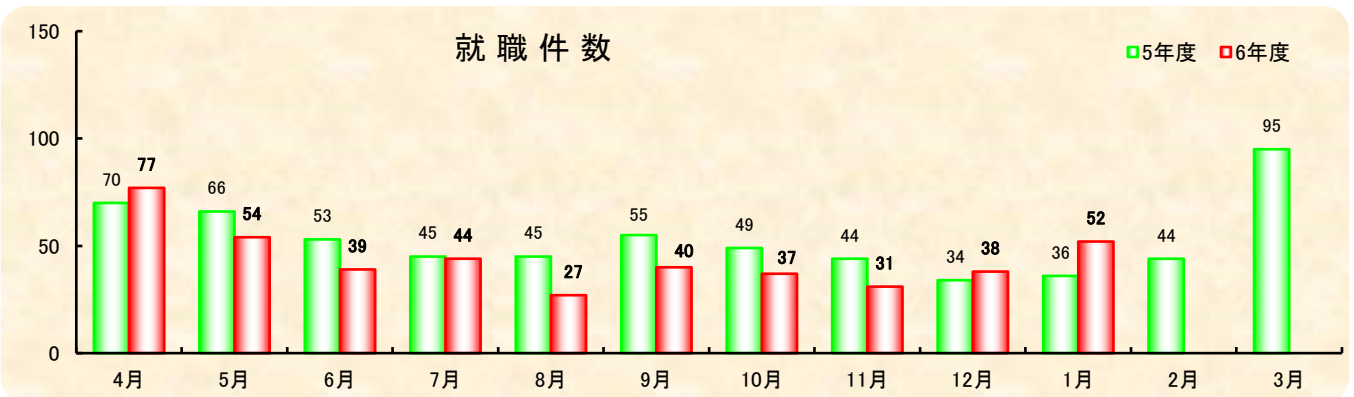
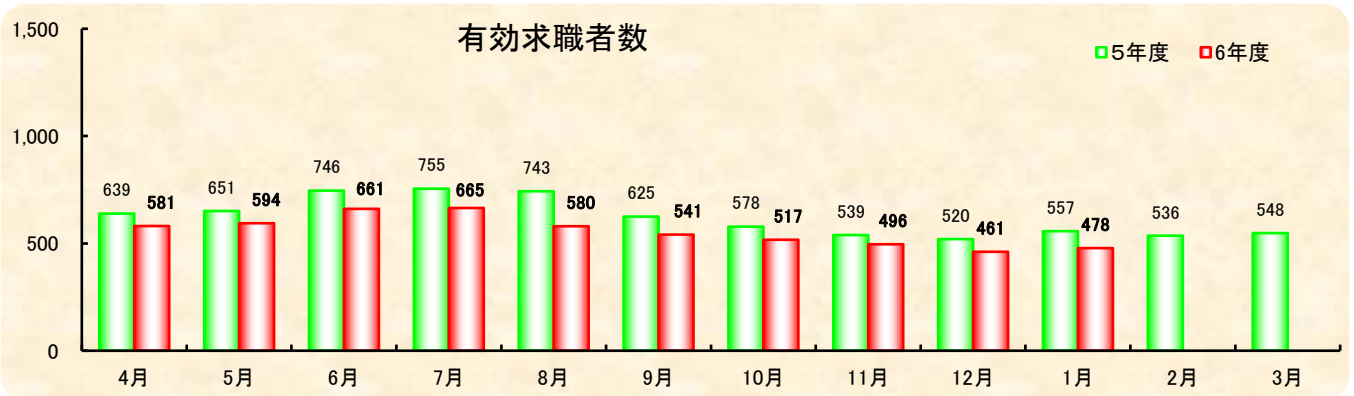
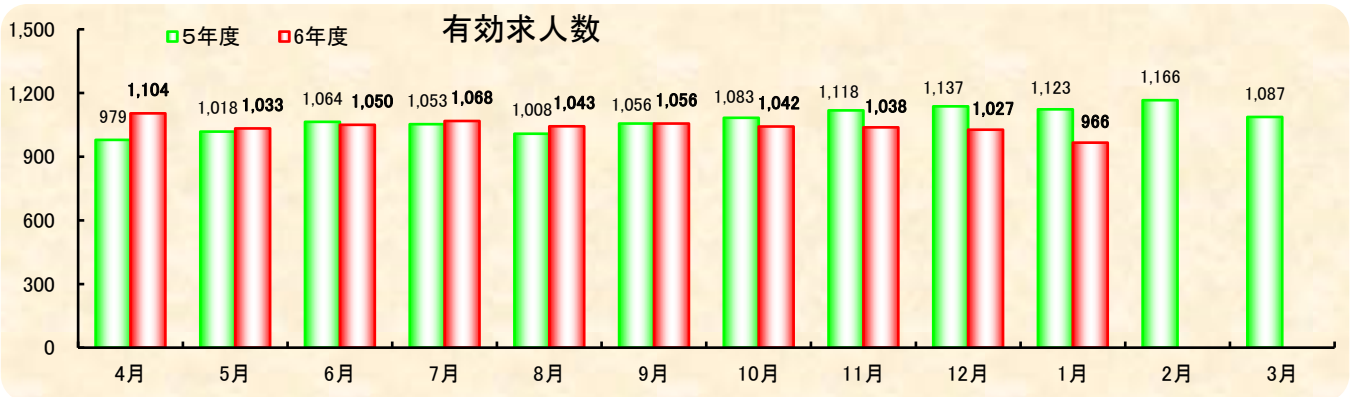
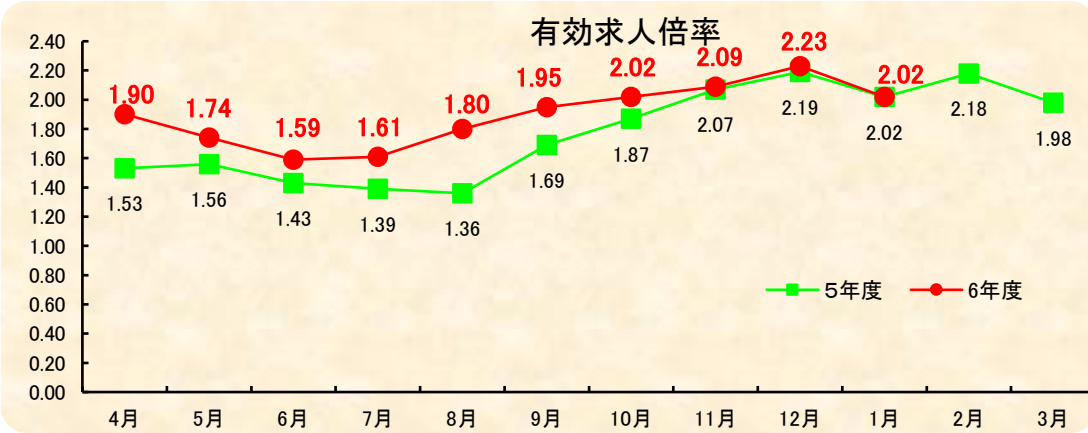
# 令和7年1月 業務月報

鹿児島公共職業安定所  
熊毛出張所  
鹿児島県西之表市西之表16314-6  
種子島合同庁舎 1F  
TEL 0997-22-1318  
FAX 0997-23-4852



H-IIロケット  
提供: JAXA

## ハローワークくまげ



## 1.職業紹介状況(学卒を除き、パートタイムを含む)

		計			前月	前年同月	前年同月比
			男	女			
求 職 ・ 求 人	A 新規求職申込件数	112	52	60	74	125	▲ 10.4
	常用	112	52	60	74	125	▲ 10.4
	雇用保険受給者	30	10	20	7	26	15.4
	B 月間有効求職者数	478	251	227	461	557	▲ 14.2
	常用	473	248	225	454	555	▲ 14.8
	雇用保険受給者	152	71	81	140	174	▲ 12.6
	C 新規求人数	326	*	*	345	377	▲ 13.5
	常用	285	*	*	306	313	▲ 8.9
	D 月間有効求人数	966	*	*	1,027	1,123	▲ 14.0
紹 介 ・ 就 職	E 紹介件数	93	45	48	60	77	20.8
	常用	86	41	45	56	68	26.5
	雇用保険受給者	24	15	9	13	12	100.0
	F 就職件数	52	22	30	38	36	44.4
	常用	48	19	29	34	30	60.0
	雇用保険受給者	14	6	8	6	7	100.0
	G 充足数	46	*	*	34	37	24.3
	常用	42	*	*	31	32	31.3
	雇用保険受給者	4			3	5	60.0
比 率	新規求人倍率 (C/A)	2.91	*	*	4.66	3.02	▲ 0.11
	有効求人倍率 (D/B)	2.02	*	*	2.23	2.02	0.00
	就職率【常用】(F/A)	42.9	36.5	48.3	45.9	24.0	18.90
	充足率【常用】(G/C)	14.7	*	*	10.1	10.2	4.50

## 2.パートタイム職業紹介状況

		計			前月	前年同月	前年同月比
			男	女			
A	新規求職申込件数	47	15	32	32	46	2.2
B	月間有効求職者数	232	94	138	233	259	▲ 10.4
C	新規求人数	120	*	*	140	156	▲ 23.1
D	月間有効求人数	366	*	*	408	436	▲ 16.1
E	紹介件数	42	11	31	25	35	20.0
F	就職件数	26	8	18	22	20	30.0
	新規求人倍率 (C/A)	2.55	*	*	4.38	3.39	▲ 0.84
	有効求人倍率 (D/B)	1.58	*	*	1.75	1.68	▲ 0.10

※求職申込時の「性別」欄の記載が任意となったことから、男女の計は必ずしも一致しない

### 3. 雇用保険適用・給付取扱状況

		計	性別		前月	前年同月	前年同月比	
			男	女				
新規適用事業所数		1	*	*	3	1	±0	
月末適用事業所数		907	*	*	905	891	1.8	
月末被保険者数		8,378	4,325	4,053	8,381	8,308	0.8	
離職票交付枚数		72	*	*	45	76	▲ 5.3	
一般	受給資格決定件数	33	16	17	13	34	▲ 2.9	
	初回受給者数	13	5	8	21	30	▲ 56.7	
	受給者実人員	103	46	57	107	124	▲ 16.9	
	支給金額	14,177	7,140	7,037	11,469	15,191	▲ 6.7	
高年齢	受給資格決定件数	16	7	9	8	13	23.1	
	受給者数	12	5	7	4	9	33.3	
	支給金額	2,697	1,261	1,437	892	2,068	30.4	
特例	受給資格決定件数	0	0	0	1	2	-	
	受給者数	0	0	0	0	1	-	
	支給金額	0	0	0	0	203	-	
就職促進給付	計	支給人員	16	8	8	14	14.3	
		支給金額	5,144	3,463	1,681	2,433	3,097	66.1
	再就職	支給人員	12	7	5	6	6	100.0
		支給金額	4,369	3,234	1,135	2,275	1,934	125.9
	定着	受給者実人員	3	1	2	2	5	▲ 40.0
		支給金額	388	229	159	158	929	▲ 58.3
	就業	受給者実人員	0	0	0	0	2	-
		支給金額	0	0	0	0	26	-
高年齢雇用継続給付	受給要件確認件数		3	2	1	2	50.0	
	受給者実人員		78	58	20	102	▲ 23.5	
	支給金額		1,889	1,503	386	478	2,335	▲ 19.1
育児休業給付	基本給付金	受給要件確認件数	9	1	8	5	3	200.0
		受給者実人員	42	2	40	46	41	2.4
		支給金額	4,849	416	4,433	5,714	4,401	10.2
	復職帰場	受給者数	0	0	0	0	0	-
		支給金額	0	0	0	0	0	-
練教給付訓	受給者数		2	2	0	4	▲ 50.0	
	支給金額		67	67	0	221	▲ 69.6	

金額単位：千円

## 全国・鹿児島県・管内 雇用失業情勢

鹿児島公共職業安定所熊毛出張所

年度 月別	全 国				鹿 児 島 県				管 内 ( 西 之 表 市 ・ 熊 毛 郡 )					
	完 全 失業者数 (万人)	完 全 失業率 (%)	新 規 求人倍率 (倍)	有 効 求人倍率 (倍)	月間有効 求人数 (人)	月間有効 求職者数 (人)	新 規 求人倍率 (倍)	有 効 求人倍率 (倍)	月間有効 求人数 (人)	県 内 割合	月間有効 求職者数 (人)	県 内 割合	新 規 求人倍率 (倍)	有 効 求人倍率 (倍)
5年 4月	180	2.6	2.25	1.32	41,445	34,202	1.99	1.23	979	2.3	639	1.8	2.14	1.53
5月	177	2.6	2.32	1.32	41,689	34,367	2.13	1.23	1,018	2.4	651	1.9	2.30	1.56
6月	173	2.5	2.31	1.31	42,062	34,541	2.09	1.23	1,064	2.5	746	2.2	1.58	1.43
7月	184	2.7	2.27	1.30	41,650	34,815	2.01	1.21	1,053	2.5	755	2.2	2.34	1.39
8月	185	2.7	2.31	1.30	41,349	34,804	2.14	1.20	1,008	2.4	743	2.1	3.43	1.36
9月	177	2.6	2.25	1.29	42,162	35,100	2.07	1.20	1,056	2.5	625	1.8	2.89	1.69
10月	175	2.5	2.25	1.29	41,523	34,857	1.99	1.18	1,083	2.6	578	1.7	3.79	1.87
11月	177	2.5	2.25	1.27	40,745	34,363	2.08	1.17	1,118	2.7	539	1.6	4.24	2.07
12月	169	2.4	2.25	1.27	41,213	34,452	2.07	1.16	1,137	2.8	520	1.5	4.02	2.19
6年 1月	170	2.4	2.28	1.27	40,663	34,446	2.09	1.18	1,123	2.8	557	1.6	3.02	2.02
2月	182	2.6	2.26	1.26	41,593	34,493	2.07	1.21	1,166	2.8	536	1.6	3.07	2.18
3月	185	2.6	2.38	1.28	40,807	34,125	2.12	1.21	1,087	2.7	548	1.6	2.32	1.98
6年 4月	193	2.6	2.17	1.26	41,715	36,310	1.57	1.15	1,104	2.6	581	1.6	2.40	1.90
5月	193	2.6	2.16	1.24	40,490	34,588	1.86	1.17	1,033	2.6	594	1.7	1.93	1.74
6月	181	2.5	2.26	1.23	39,570	34,502	2.04	1.15	1,050	2.7	661	1.9	1.75	1.59
7月	188	2.7	2.22	1.24	38,948	34,389	2.07	1.13	1,068	2.7	665	1.9	3.63	1.61
8月	175	2.5	2.32	1.23	38,420	33,670	2.09	1.14	1,043	2.7	580	1.7	3.73	1.80
9月	173	2.4	2.22	1.24	37,615	33,851	1.88	1.11	1,056	2.8	541	1.6	2.91	1.95
10月	170	2.5	2.24	1.25	37,734	34,078	2.03	1.11	1,042	2.8	517	1.5	4.43	2.02
11月	164	2.5	2.25	1.25	38,689	34,521	2.00	1.12	1,038	2.7	496	1.4	3.95	2.09
12月	154	2.4	2.26	1.25	37,538	34,159	2.02	1.10	1,027	2.7	461	1.3	4.66	2.23
7年 1月	163	2.5	2.32	1.26	37,113	34,082	1.98	1.09	966	2.6	478	1.4	2.91	2.02
2月														
3月														

(注) 1. 新規学卒を除き、パートタイムを含む。2. 「全国」及び「鹿児島県」は、季節調整値替済である。なお、令和5年12月以前の数値は令和6年1月分公表時に新季節調整値により改訂されている。3. 「管内(西之表市・熊毛郡)」は原数値である。