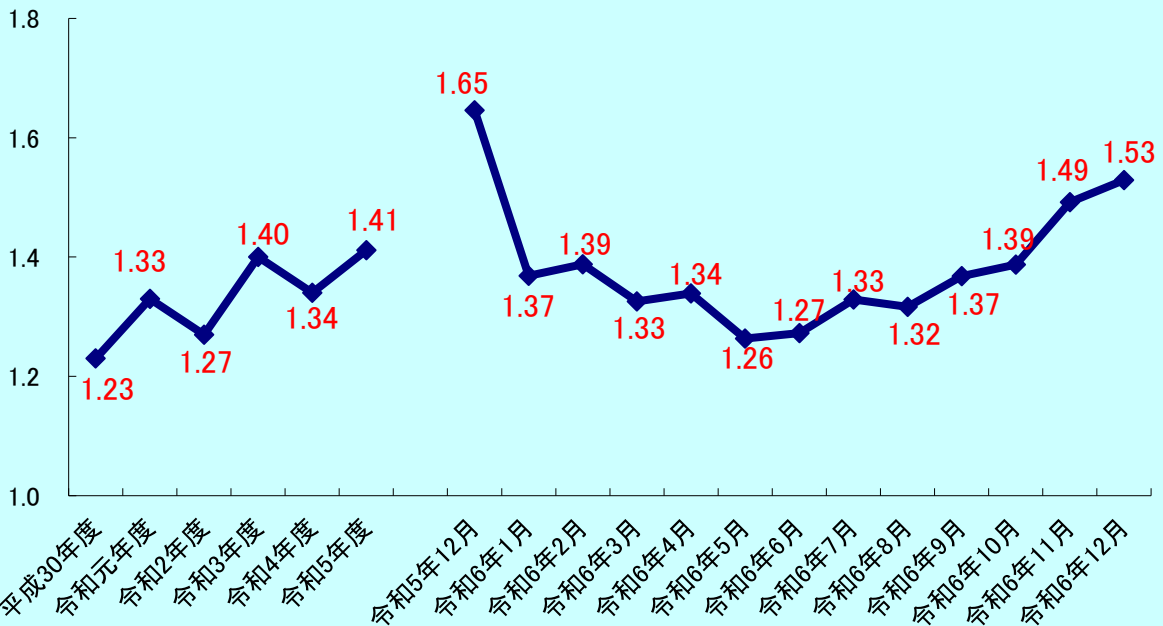


おおすみ

令和6年12月

労働市場

有効求人倍率(受理地別)



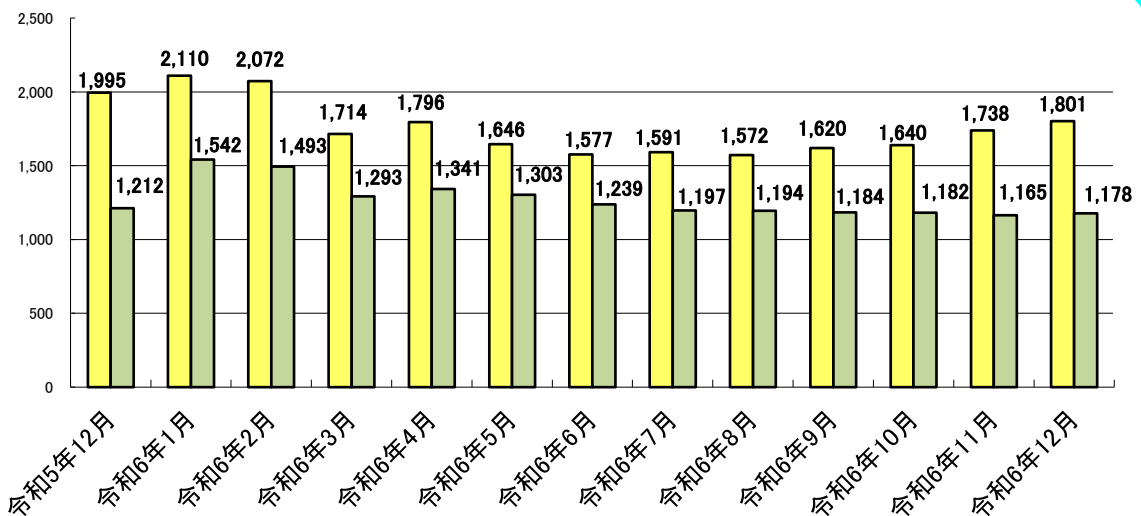
※ 雇用形態：一般（常用＋臨時・季節）＋常用的パート＋臨時的パート

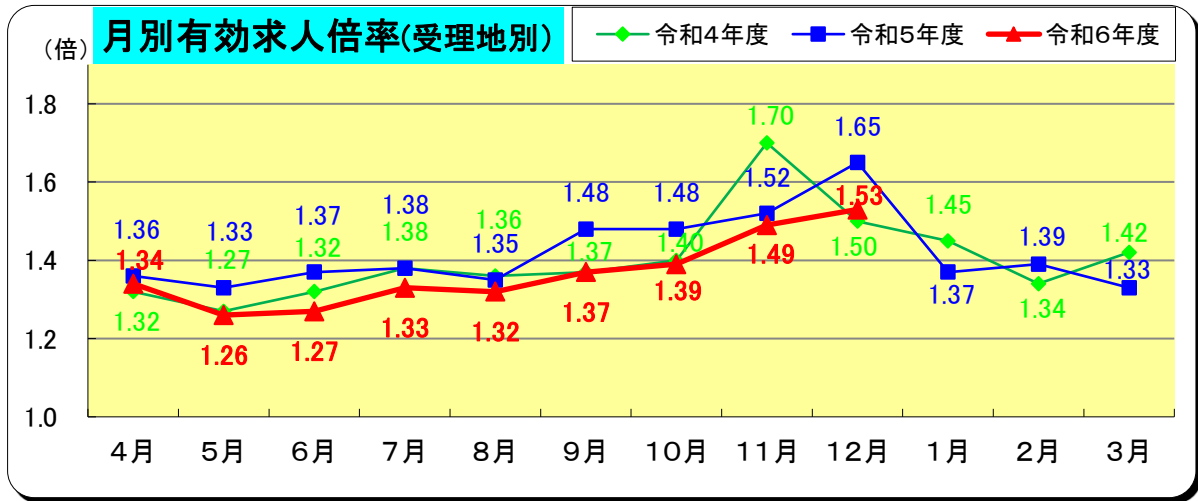
(注) 有効求人倍率＝有効求人数／有効求職者数

有効求職（求人）とは、公共職業安定所に申し込まれた求職（求人）であって、その申込みの有効期間【翌々月末まで】中であり、かつ、申込みの取消しがなく、まだ就職していない（充足していない）求職（求人）をいう。

受理地別有効求人倍率：ハローワーク大隅で受理した受理地別有効求人数により算出した求人倍率。

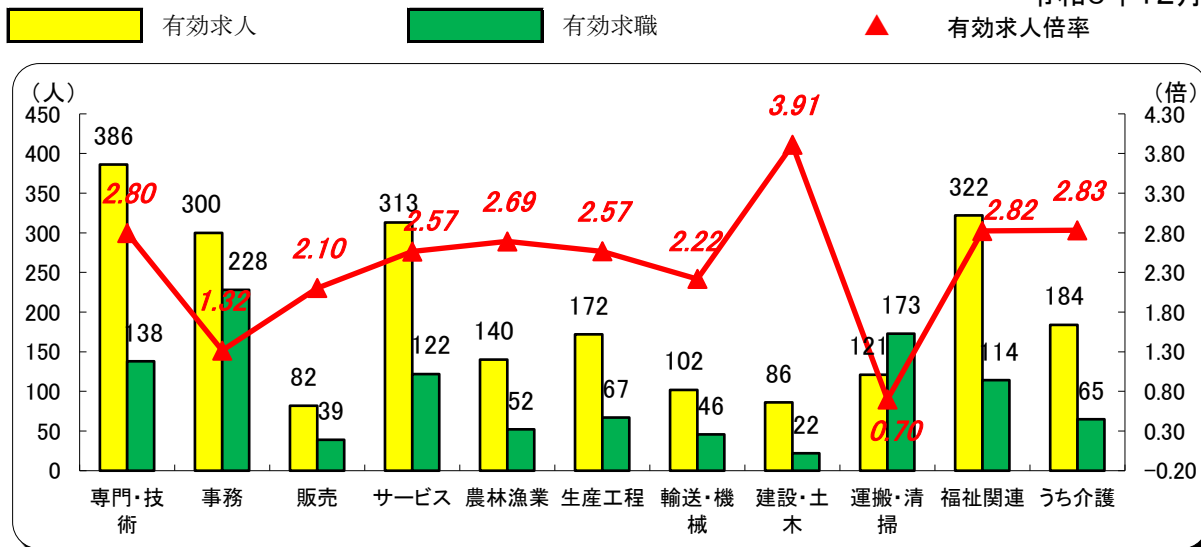
有効求人 有効求職





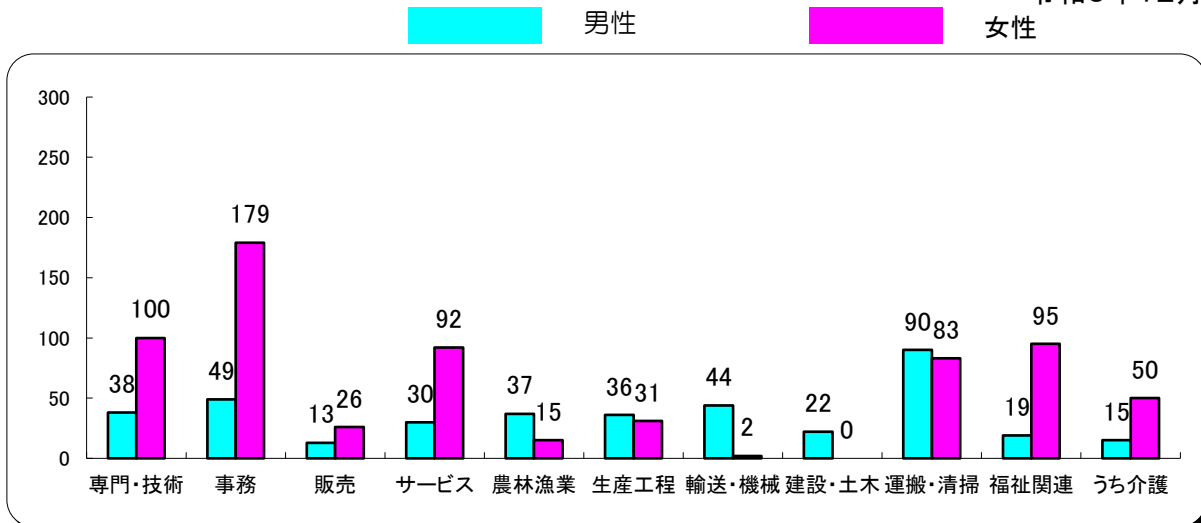
職業別有効求人・求職・倍率の状況 常用(パートを含む)

令和6年12月



職業別・性別 有効求職状況 常用(パートを含む)

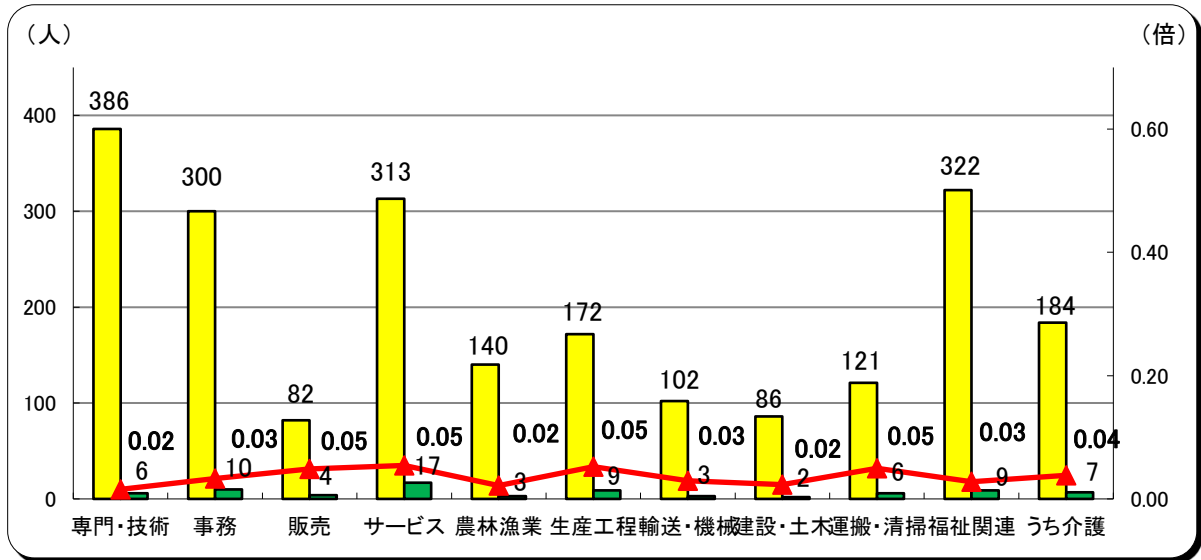
令和6年12月



職業別有効求人・充足状況 常用（パートを含む）

令和6年12月

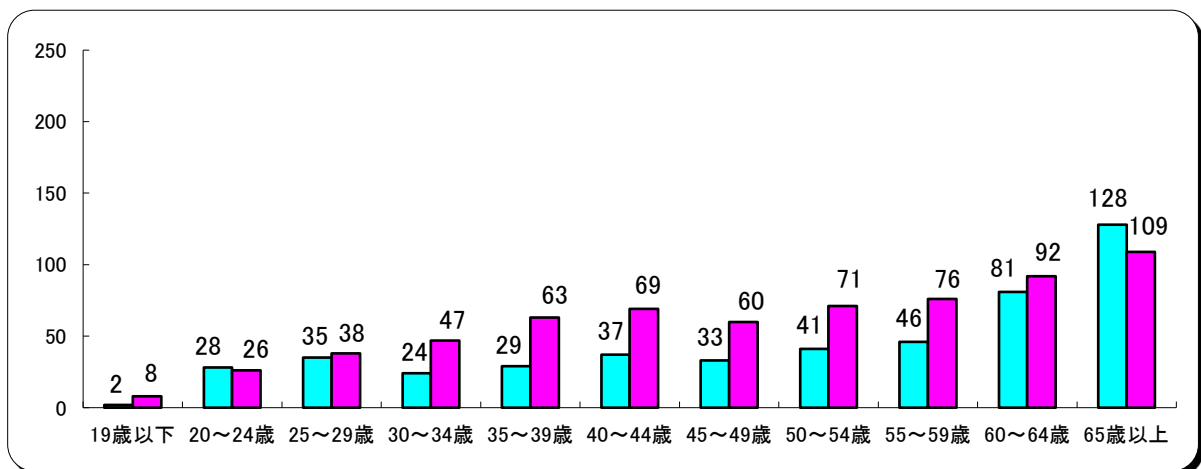
有効求人数
 充足(就職数)
 ▲ 充足率



年齢別有効求職状況 常用（パートを含む）

令和6年12月

男性
 女性



職業紹介状況

令和6年12月

		合 計	男	志布志市ふるさとハローワーク	前 月	前年同月	前 年 同 月 比 (%)
求	新規求職申込件数	280	114	116	272	382	▲ 26.7
	常 用	260	100	-	259	363	▲ 28.4
	パートを除く	117	64	-	141	129	▲ 9.3
	中高年齢者	182	85	-	179	257	▲ 29.2
	うち55歳以上	126	64	-	139	185	▲ 31.9
	雇用保険受給者	50	21	-	61	43	16.3
職	有効求職者数	1,178	506	-	1,165	1,212	▲ 2.8
	中高年齢者	769	351	-	755	775	▲ 0.8
	うち55歳以上	564	277	-	563	568	▲ 0.7
	雇用保険受給者	388	157	-	400	398	▲ 2.5
紹 介	紹介件数	231	92	124	244	263	▲ 12.2
	中高年齢者	124	55	-	150	157	▲ 21.0
	うち55歳以上	76	39	-	110	112	▲ 32.1
	雇用保険受給者	39	16	-	48	56	▲ 30.4
就 職	就職件数	78	35	43	104	102	▲ 23.5
	中高年齢者	47	23	-	68	50	▲ 6.0
	うち55歳以上	31	15	-	51	34	▲ 8.8
	雇用保険受給者	20	9	-	29	34	▲ 41.2
	県外就職	10	4	-	21	19	▲ 47.4
求 人	新規求人数	577	-	-	596	920	▲ 37.3
	うち常用求人	549	-	-	573	844	▲ 35.0
	うち正社員求人	269	-	-	253	374	▲ 28.1
	有効求人数(受理地)	1,801	-	-	1,738	1,995	▲ 9.7
	充足数	63	-	-	95	89	▲ 29.2
	有効求人数(就業地)	2,213	-	-	2,194	2,408	▲ 8.1
各 種 比 率	新規求人倍率	2.06	-	-	2.19	2.41	▲ 0.35 P
	有効求人倍率(受理地)	1.53	-	-	1.49	1.65	▲ 0.12 P
	有効求人倍率(就業地)	1.88	-	-	1.88	1.99	▲ 0.11 P
	新規求職者のうち 中高年齢者割合(%)	65.0	74.6	-	65.8	67.3	▲ 2.3 P
	うち55歳以上	45.0	56.1	-	51.1	48.4	▲ 3.4 P
	中高年齢者の就職率(%)	25.8	27.1	-	38.0	19.5	6.4 P
	うち55歳以上	24.6	23.4	-	36.7	18.4	6.2 P
	保険受給者の就職率(%)	40.0	42.9	-	47.5	79.1	▲ 39.1 P
	就職率(%) (新規求職者に対する) 充足率(%) (新規求人に対する)	27.9	30.7	37.1	38.2	26.7	1.2 P
	10.9	-	-	15.9	9.7	1.2 P	

※有効求人と有効求人倍率における受理地別及び就業地別：ハローワーク大隅で受理した求人数は受理地別、全国のハローワークで受理したハローワーク大隅管轄地域を就業場所とする求人数を就業地別としてそれぞれ算出している。

雇用保険取扱状況

令和6年12月

		合 計	男	女	前 月	前年同月	前 年 同 月 比 (%)
適 用	新規適用事業所数	-			4	6	▲ 100.0
	廃止事業所数	1			5	1	0.0
	月末現在 適用事業所数	1,559			1,559	1,557	0.1
	資格取得者数	219	123	96	227	204	7.4
	資格喪失者数	214	103	111	258	211	1.4
	離職票交付枚数	162	-	-	175	163	▲ 0.6
	高年齢継続被保険者	20	-	-	22	24	▲ 16.7
	特例被保険者	28	-	-	20	24	16.7
	月末現在被保険者数	18,984	9,816	9,168	18,973	19,194	▲ 1.1
給 付	雇用保険受給資格決定件数	64	24	40	58	56	14.3
	雇用保険初回受給者数	59	26	33	50	44	34.1
	雇用保険受給者実人員	274	107	167	253	266	3.0
	雇用保険支給金額 (基本手当)	30,857	13,165	17,692	29,902	29,842	3.4
	高年齢求職者給付金 受給資格決定件数	26	12	14	31	29	▲ 10.3
	高年齢求職者給付金 受給者数	28	14	14	31	15	86.7
	高年齢求職者給付金 支給金額	5,843	3,381	2,462	6,306	3,240	80.3
	特例一時金資格決定件数	20	12	8	5	5	300.0
	特例一時金受給者数	15	6	9	1	16	▲ 6.3
	特例一時金支給金額	2,714	1,077	1,637	172	2,755	▲ 1.5
	日雇求職者給付金 受給者実人員	0	0	0	0	0	-
	日雇求職者給付金 支給金額	0	0	0	0	0	-

金額の単位は千円