

# 令和6年12月 業務月報

## ハローワークかごしま

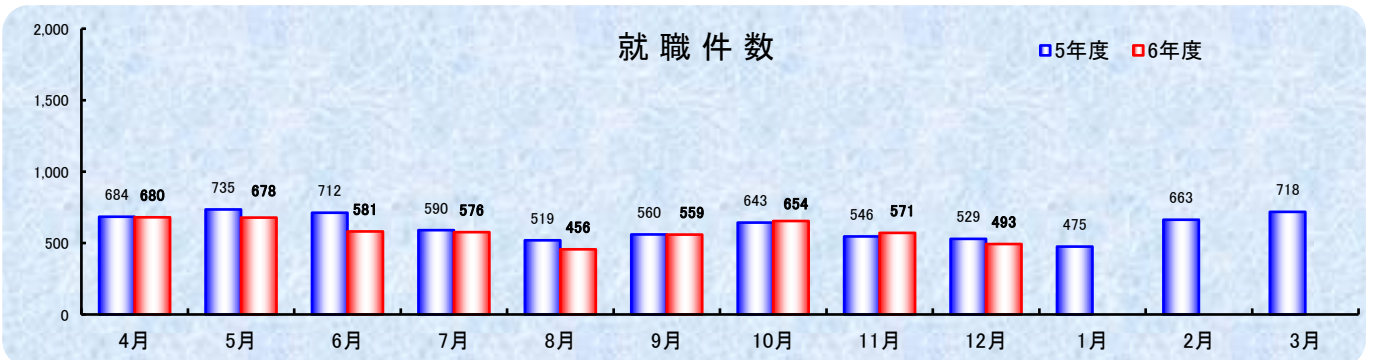
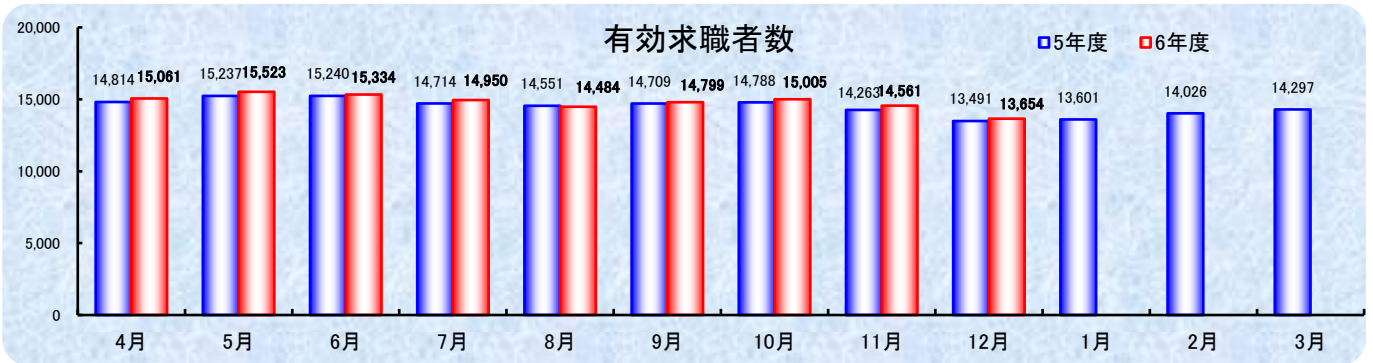
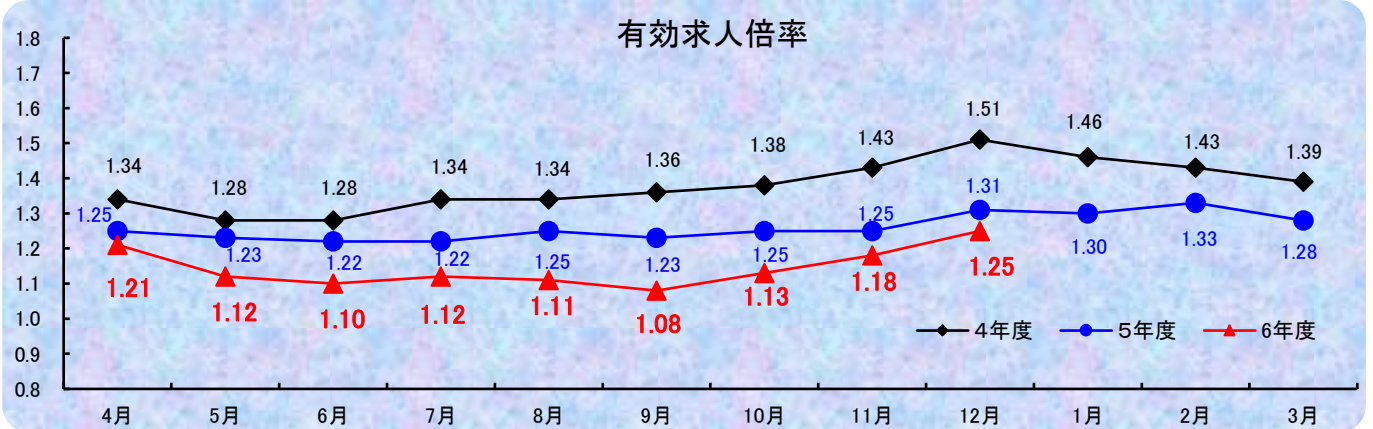
**鹿児島公共職業安定所**  
鹿児島市下荒田1丁目43番28号  
TEL 099-250-6060 FAX 099-250-6093  
URL <http://jsite.mhlw.go.jp/kagoshima-roudoukyoku/>

**ワークプラザ天文館**  
鹿児島市東千石町1番38号 アイムビル6F  
TEL 099-223-8010 FAX 099-225-7030

**マザーズハローワークかごしま**  
鹿児島市東千石町1番38号 アイムビル6F  
TEL 099-223-2821 FAX 099-225-7030

**鹿児島新卒応援ハローワーク**  
鹿児島市東千石町1番38号 アイムビル3F  
TEL 099-224-3433 FAX 099-224-3250

**ワークサポートみなみ**  
鹿児島市宇宿2-3-5 オプシヤミスミ3F  
TEL 099-257-5670 FAX 099-257-5566



# 管内の労働市場について（令和6年12月）

- 鹿児島公共職業安定所の12月の受理地別有効求人倍率（原数値）は、1.25倍となり、前月より0.07ポイント上回った。
- 鹿児島県の12月の受理地別有効求人倍率（季節調整値）は、1.10倍となり、前月より0.02ポイント下回った。
- 全国の12月の受理地別有効求人倍率（季節調整値）は、1.25倍となり、前月と同ポイントだった。

## 有効求人倍率の推移

区 分	令和6年 9月	令和6年 10月	令和6年 11月	令和6年 12月
鹿 児 島 所	1.08 (1.23)	1.13 (1.25)	1.18 (1.25)	1.25 (1.31)
鹿 児 島 県	1.11 (1.20)	1.11 (1.19)	1.12 (1.19)	1.10 (1.20)
全 国	1.24 (1.29)	1.25 (1.30)	1.25 (1.28)	1.25 (1.27)

※1（ ）内は、前年同月数値

## 管内の求人・求職の状況は次のとおりです

### ◆ 求人の動き

新規求人数（パートを含む、原数値）は2ヶ月連続で減少し、前年同月に比べて9.0%減少となった。

これを一般・パート別に比較すると、一般は3.4%の減少、パートは19.1%の減少となった。

有効求人数（パートを含む、原数値）は、前年同月比4.0%減で17ヶ月連続の減少となった。

#### 【増加した業種(対前年同月比)】

サービス業(16.1%増)は2ヶ月ぶりに増加した。

#### 【減少した業種(対前年同月比)】

建設業(1.3%減)は2ヶ月連続の減少、製造業(1.7%減)も2ヶ月連続の減少、情報通信業(42.7%減)も5ヶ月連続の減少、運輸業、郵便業(1.3%減)は2ヶ月ぶりに減少、卸売業小売業(28.9%減)も2ヶ月連続で減少、宿泊業、飲食サービス業(4.3%減)も2ヶ月連続で減少、医療、福祉(7.6%減)も5ヶ月連続の減少となった。

### ◆ 求職の動き

新規求職者数（パートを含む、原数値）は、前年同月に比べ11.0%減と2ヶ月連続で減少した。

これを一般・パート別に比較すると、一般は15.0%の減少、パートも2.5%の減少となった。

有効求職者数（パートを含む、原数値）は、前年同月に比べ1.2%増と4ヶ月連続の増加となった。

## 1 求人・求職の状況

項 目	令 和 6 年 12 月			前 月 数	前 年 同 月 数	前 年 同 月 比
	計	一 般	パ ー ト			
新 規 求 人 数	5,144	3,505	1,639	5,615	5,654	▲ 9.0
有 効 求 人 数	17,005	10,768	6,237	17,118	17,708	▲ 4.0
新 規 求 職 者 数	1,837	1,183	654	2,215	2,063	▲ 11.0
有 効 求 職 者 数	13,654	8,009	5,645	14,561	13,491	1.2

## 2 産業別新規求人の状況【学卒を除きパートタイムを含む】

産 業	令 和 6 年 12 月	前 年 同 月 数	増 減 数	前 年 同 月 比
D 建設業	387	392	▲ 5	▲ 1.3
E 製造業	176	179	▲ 3	▲ 1.7
G 情報通信業	94	164	▲ 70	▲ 42.7
H 運輸業、郵便業	237	240	▲ 3	▲ 1.3
I 卸売業、小売業	785	1,104	▲ 319	▲ 28.9
M 宿泊業、飲食サービス業	246	257	▲ 11	▲ 4.3
P 医療、福祉	1,788	1,936	▲ 148	▲ 7.6
R サービス業 (他に分類されないもの)	851	733	118	16.1
そ の 他	580	649	▲ 69	▲ 10.6
合 計	5,144	5,654	▲ 510	▲ 9.0

## 1. 一般職業紹介状況【学卒を除きパートタイムを含む】

		計	男	女	前年同月数	前年同月比
求	A 新規求職申込件数	1,837	685	1,149	2,063	▲ 11.0
	常用	1,832	685	1,144	2,051	▲ 10.7
	保受給者	555	183	372	672	▲ 17.4
職	B 月間有効求職者数	13,654	5,522	8,107	13,491	1.2
	常用	13,596	5,507	8,064	13,447	1.1
	保受給者	4,878	1,636	3,240	5,142	▲ 5.1
求	C 新規求人数	5,144	*	*	5,654	▲ 9.0
	常用	4,516	*	*	5,245	▲ 13.9
	D 月間有効求人数	17,005	*	*	17,708	▲ 4.0
人	常用	15,783	*	*	16,667	▲ 5.3
	D 新規求人件数	3,301	*	*	3,355	▲ 1.6
常用	常用	2,867	*	*	3,100	▲ 7.5
	F 紹介件数	1,216	529	684	1,345	▲ 9.6
紹介	常用	1,087	476	608	1,237	▲ 12.1
	保受給者	346	155	189	416	▲ 16.8
就	G 就職件数	493	174	319	529	▲ 6.8
	常用	456	166	290	495	▲ 7.9
	保受給者	158	57	101	162	▲ 2.5
	県外	42	*	*	33	27.3
充足	H 充足数	578	*	*	624	▲ 7.4
	常用	545	*	*	588	▲ 7.3
主要比率	新規求人倍率 C/A	2.80	*	*	2.74	0.06
	有効求人倍率 D/B	1.25	*	*	1.31	▲ 0.06
	就職率【常用】 G/A	24.9	24.2	25.3	24.1	0.80
	充足率【常用】 H/C	12.1	*	*	11.2	0.90

※求職申込時の「性別」欄の記載が任意となったことから、男女の合計は必ずしも一致しない

## 2. 障害者職業紹介状況

		計	身体障害者		知的・精神・発達障害者等		前年同月数	前年同月比
			うち重度		うち精神障害			
職業紹介	新規求職申込件数	128	34 (28)	11 (7)	94 (35)	76 (30)	110	16.4
	紹介件数	141	26	5	115	96	141	±0
	就職件数	54	0 (9)	2 (2)	43 (14)	33 (13)	60	▲ 10.0
登録	新規登録者数	37	0 (11)	5 (4)	25 (11)	18 (7)	37	±0
	新規移管登録者数	11	0 (2)	0 (0)	9 (3)	7 (3)	14	▲ 21.4
	期末現在登録者数	7,670	0	1,124	5,083	3,342	7,231	6.1
有効求職者	有効求職者	3,391	1,104	475	2,287	1,704	3,078	10.2
	就業中の者	4,233	1,463	639	2,770	1,619	4,064	4.2
	保留中の者	46	20	10	26	19	89	▲ 48.3

### 3. 一般職業紹介状況【パートタイム】

		計	男	女	前年同月数	前年同月比
求 職	A 新規求職申込件数	654	154	500	671	▲ 2.5
	常用的	649	154	495	663	▲ 2.1
	B 月間有効求職者数	5,645	1,577	4,058	5,310	6.3
	常用的	5,599	1,570	4,019	5,281	6.0
	保受給者	1,826	294	1,532	1,840	▲ 0.8
求 人	C 新規求人数	1,639	*	*	2,026	▲ 19.1
	常用的	1,290	*	*	1,729	▲ 25.4
	D 月間有効求人数	6,237	*	*	6,211	0.4
	常用的	5,533	*	*	5,561	▲ 0.5
紹 介	E 紹介件数	378	139	239	373	1.3
	常用的	297	111	186	290	2.4
	保受給者	61	15	46	82	▲ 25.6
就 職	G 就職件数	202	47	155	207	▲ 2.4
	常用的	174	40	134	179	▲ 2.8
	保受給者	43	6	37	38	13.2
充 足	H 充足数	225	*	*	245	▲ 8.2
	常用的	201	*	*	217	▲ 7.4
主 要 比 率	新規求人倍率 C/A	2.51	*	*	2.79	▲ 0.28
	有効求人倍率 D/B	1.10	*	*	1.45	▲ 0.35
	就職率【常用】 G/A	26.8	26.0	27.1	20.8	6.0
	充足率【常用】 H/C	15.6	*	*	10.8	4.8

※求職申込時の「性別」欄の記載が任意となったことから、男女の合計は必ずしも一致しない

### 4. ワークプラザ天文館職業紹介状況

	計	男	女	うちパート	前年同月数	前年同月比
新規求職申込件数	325	85	240	123	350	▲ 7.1
月間有効求職者数	1,922	542	1,377	722	1,849	3.9
新規求人数	0	*	*	*	0	-
月間有効求人数	0	*	*	*	0	-
紹介件数	244	69	175	76	293	▲ 16.7
就職件数	90	18	72	36	98	▲ 8.2

### 5. 新卒応援ハローワーク職業紹介状況

	計	男	女	うちパート	前年同月数	前年同月比
新規求職申込件数	33	12	21	4	47	▲ 29.8
月間有効求職者数	347	149	196	70	312	11.2
紹介件数	17	6	11	3	29	▲ 41.4
就職件数	6	4	2	0	10	▲ 40.0

### 6. ワークサポートみなみ職業紹介状況

	計	男	女	うちパート	前年同月数	前年同月比
新規求職申込件数	420	140	279	139	534	▲ 21.3
月間有効求職者数	2,383	800	1,579	942	2,392	▲ 0.4
紹介件数	293	126	167	76	417	▲ 29.7
就職件数	141	43	98	54	153	▲ 7.8

## 7. 雇用保険適用業務状況

	計	男	女	前年同月数	前年同月比
新規適用事業所数	28	*	*	24	16.7
廃止事業所数	20	*	*	59	▲ 66.1
月末適用事業所数	12,192	*	*	12,160	0.3
被保険者資格取得者数	2,265	992	1,273	2,352	▲ 3.7
被保険者資格喪失者数	2,194	969	1,225	2,141	2.5
月末被保険者数	216,409	108,933	107,476	217,787	▲ 0.6

## 8. 雇用保険失業給付支給状況

金額単位(千円)

		計	男	女	前年同月数	前年同月比		
一 般	総支給額	306,832	119,506	187,325	304,338	0.8		
	受給資格決定件数	381	146	235	439	▲ 13.2		
	基本手当 基本分 当	初回受給者数	511	158	353	478	6.9	
			特定受給資格者	51	18	33	61	▲ 16.4
		受給者実人員	2,351	818	1,533	2,387	▲ 1.5	
			特定受給資格者	419	105	314	385	8.8
	当	支給金額	270,463	106,228	164,235	267,707	1.0	
		個別延長 給付	受給者実人員	0	0	0	0	-
			支給金額	0	0	0	0	-
	訓練延長給付	支給金額	32,277	11,795	20,482	32,008	0.8	
	技能習得手当 等	受給者実人員	454	138	316	462	▲ 1.7	
			支給金額	3,227	936	2,291	3,105	3.9
		傷病手当	受給者実人員	4	2	2	10	▲ 60.0
			支給金額	865	547	319	1,518	▲ 43.0
支給終了者数	398	124	274	410	▲ 2.9			
給付制限件数	308	125	183	307	0.3			
高年齢	受給資格決定件数	102	60	42	95	7.4		
	受給者数	137	75	62	134	2.2		
	支給金額	27,777	16,536	11,241	27,300	1.7		
短期	特例金	受給資格決定件数	1	0	1	0	-	
		受給者数	8	1	7	6	33.3	
		支給金額	1,529	247	1,282	1,130	35.3	
就職促進	就業手当	受給者実人員	0	0	0	2	-	
		支給金額	0	0	0	65	-	
	再就職 手当	支給人員	256	106	150	273	▲ 6.2	
		支給金額	107,409	52,802	54,607	105,080	2.2	
就業促進 定着手当	支給人員	54	23	31	49	10.2		
	支給金額	8,734	3,871	4,863	8,047	8.5		
教育訓練 給付	通学制	受給者数	8	6	2	9	▲ 11.1	
		支給金額	461	376	85	463	▲ 0.5	
	通信制	受給者数	12	3	9	11	9.1	
		支給金額	196	51	145	130	50.4	
日雇	普通給付	受給者実人員	61	61	0	55	10.9	
		支給金額	2,455	2,455	0	2,600	▲ 5.6	
雇用継続 給付	高年齢 雇用 継続給付	受給者実人員	1,934	1,595	339	2,274	▲ 15.0	
		支給金額	49,904	42,479	7,426	59,732	▲ 16.5	
	育児休業 給付	受給者実人員	2,032	123	1,909	2,208	▲ 8.0	
		支給金額	261,424	18,490	242,933	277,785	▲ 5.9	
	介護休業 給付	受給者数	21	3	18	21	±0	
支給金額	3,565	263	3,302	3,143	13.4			