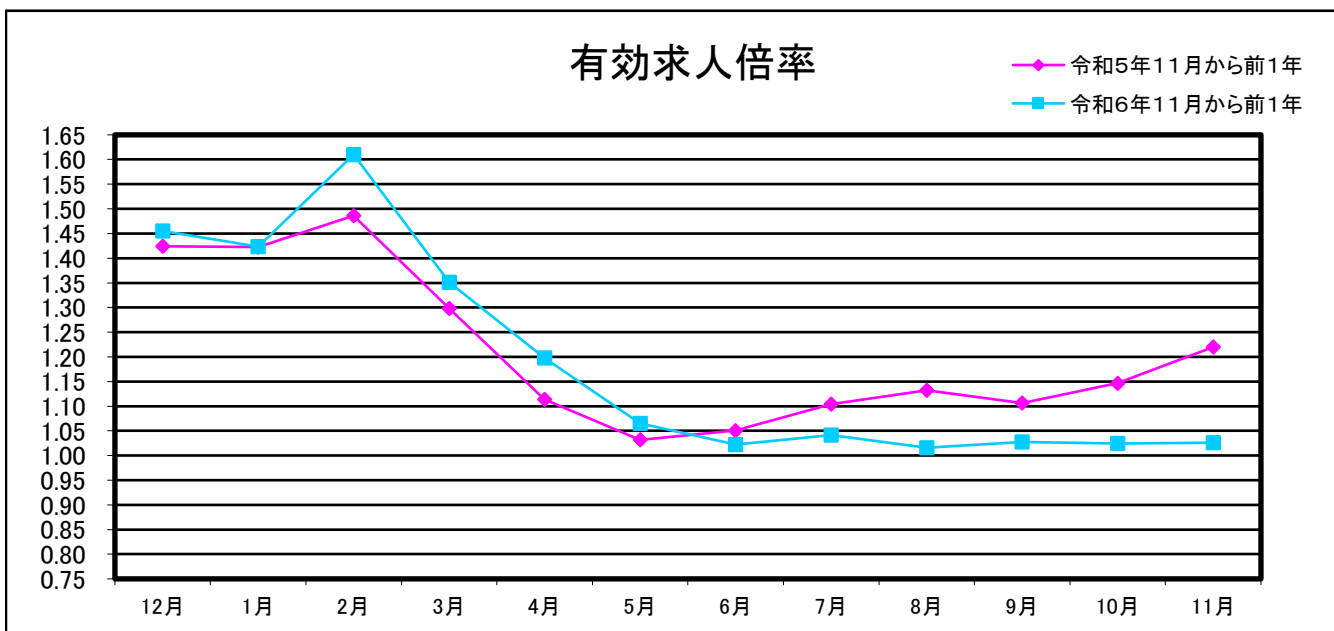
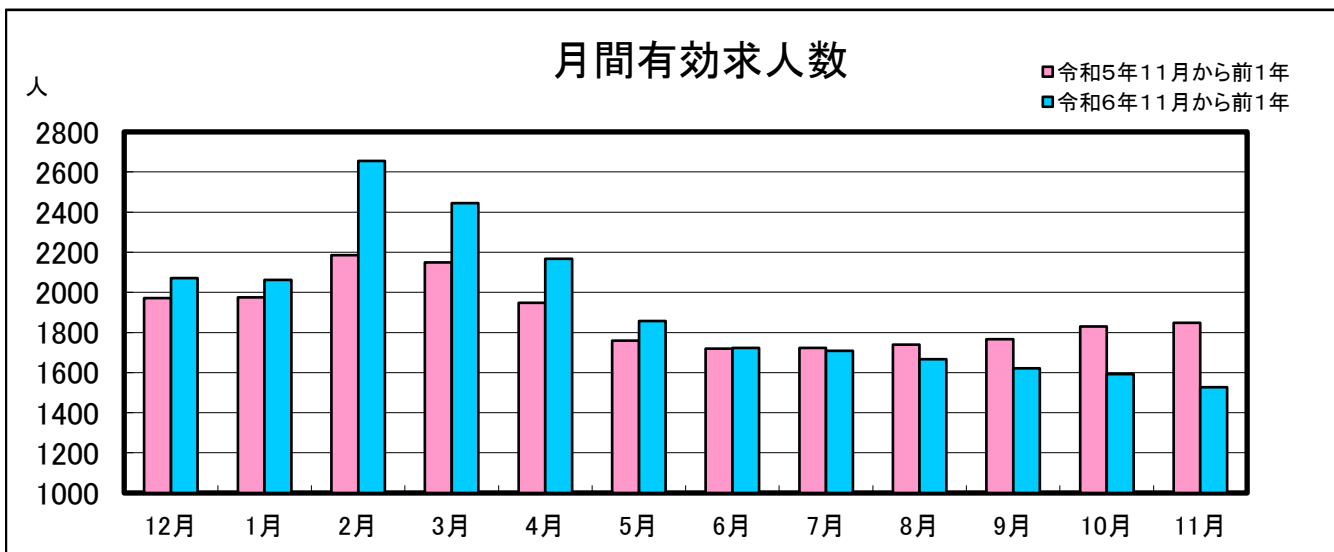
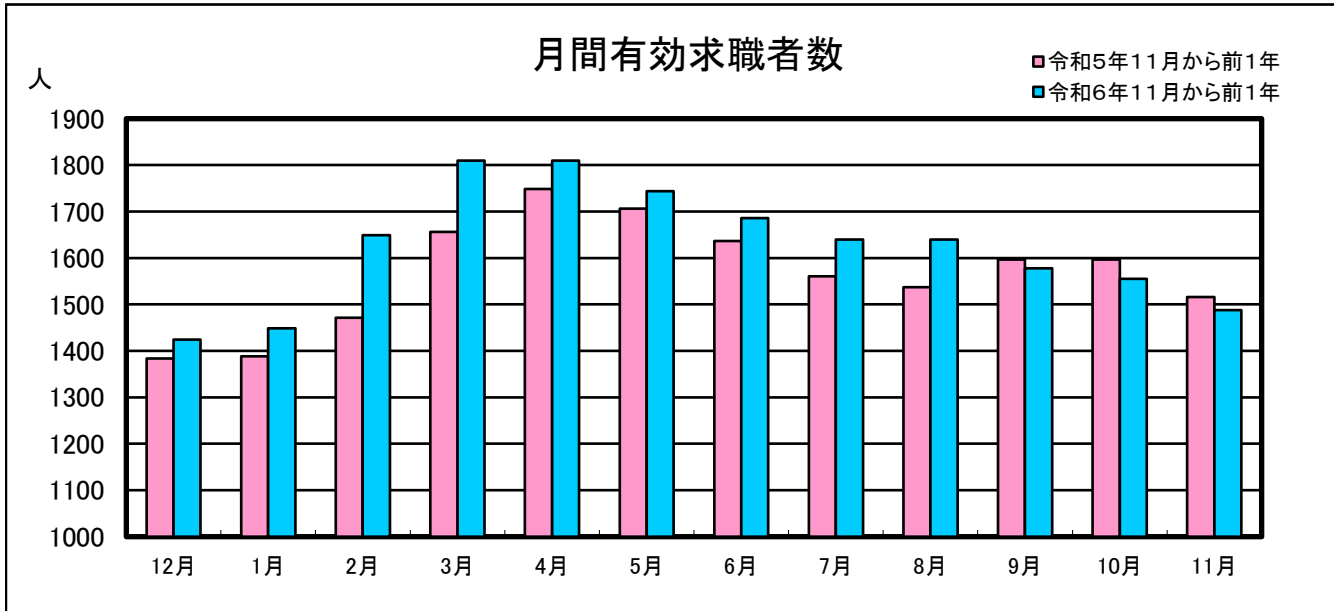


# 業務月報

(ハローワーク名瀬)

(令和6年11月)

名瀬公共職業安定所  
(徳之島分室を含む)



(令和6年11月)

## 1 一般職業紹介状況(新規学卒を除き、パートを含む)

項目	合計	男	女	前月比(%)	前年同月比(%)
A 新規求職申込件数	244	109	135	▲ 11.3	▲ 11.3
常用	242	108	134	▲ 10.7	▲ 10.4
保険受給者	72	38	34	▲ 5.3	26.3
B 月間有効求職者数	1,488	736	751	▲ 4.3	▲ 1.9
常用	1,474	730	743	▲ 4.4	▲ 1.9
保険受給者	481	212	269	▲ 5.5	1.7
C 新規求人数	461	-	-	▲ 29.8	▲ 31.4
常用	415	-	-	▲ 32.4	▲ 33.8
D 月間有効求人数	1,527	-	-	▲ 4.1	▲ 17.4
常用	1,435	-	-	▲ 6.3	▲ 18.2
E 紹介件数	157	77	80	▲ 14.2	▲ 13.7
常用	147	73	74	▲ 16.5	▲ 15.0
保険受給者	44	15	29	▲ 21.4	91.3
F 就職件数	70	23	47	▲ 38.6	▲ 23.9
常用	67	23	44	▲ 37.4	▲ 25.6
保険受給者	31	10	21	▲ 16.2	63.2
県外	2	1	1	▲ 71.4	▲ 50.0
G 充足数	66	-	-	▲ 37.7	▲ 22.4
常用	63	-	-	▲ 35.7	▲ 24.1
新規求人倍率 C/A(倍)	1.89	-	-	▲ 0.50	▲ 0.55
有効求人倍率 D/B(倍)	1.03	-	-	0.00	▲ 0.19
就職率 F/A×100(%)	28.7	21.1	34.8	▲ 12.77	▲ 4.77
充足率G/C×100(%)	14.3	-	-	▲ 1.82	1.67

## 2 パートタイム職業紹介状況

項目	合計	男	女	前月比(%)	前年同月比(%)
A 新規求職申込件数	124	37	87	0.8	▲ 0.8
B 月間有効求職者数	798	286	512	▲ 3.3	3.2
C 新規求人数	186	-	-	▲ 31.1	▲ 39.2
D 月間有効求人数	613	-	-	▲ 4.4	▲ 29.8
E 紹介件数	85	34	51	▲ 13.3	▲ 4.5
F 就職件数	37	9	28	▲ 41.3	▲ 30.2
新規求人倍率 C/A(倍)	1.50	-	-	▲ 0.70	▲ 0.95
有効求人倍率 D/B(倍)	0.77	-	-	▲ 0.01	▲ 0.36

(令和6年11月)

### 3 中高年齢者職業紹介状況(パートを含む)

項目	合計	男	女	前月比(%)	前年同月比(%)
新規求職申込件数	139	69	70	▲ 8.0	▲ 9.2
月間有効求職者数	883	476	407	▲ 4.2	0.6
紹介件数	94	49	45	▲ 4.1	▲ 6.9
就職件数	35	12	23	▲ 49.3	▲ 25.5

### 4 産業別新規求人・充足状況

項目	新規求人			充足		
	新規求人数	前月比(%)	前年同月比(%)	充足数	前月比(%)	前年同月比(%)
A,B 農, 林, 漁業	18	50.0	▲ 33.3	2	▲ 33.3	200.0
C 鉱業, 採石業, 砂利採取業	1	100.0	100.0	0	0.0	0.0
D 建設業	54	▲ 34.9	▲ 23.9	5	66.7	0.0
E 製造業	15	15.4	▲ 40.0	3	0.0	200.0
F 電気・ガス・熱供給・水道業	5	500.0	66.7	0	0.0	0.0
G 情報通信業	7	600.0	▲ 46.2	0	▲ 100.0	▲ 200.0
H 運輸業, 郵便業	41	10.8	70.8	3	300.0	▲ 25.0
I 卸売業, 小売業	52	▲ 50.0	▲ 40.2	17	▲ 19.1	70.0
J 金融業, 保険業	2	200.0	▲ 66.7	0	0.0	▲ 100.0
K 不動産業, 物品賃貸業	29	123.1	▲ 12.1	1	▲ 75.0	▲ 80.0
L 学術研究, 専門・技術サービス業	6	▲ 25.0	200.0	2	100.0	200.0
M 宿泊業, 飲食サービス業	59	▲ 38.5	▲ 22.4	5	▲ 54.6	▲ 37.5
N 生活関連サービス業, 娯楽業	11	▲ 71.8	10.0	0	▲ 300.0	▲ 100.0
O 教育, 学習支援業	5	150.0	25.0	2	200.0	0.0
P 医療, 福祉業	96	▲ 45.5	▲ 51.0	16	▲ 57.9	▲ 38.5
Q 複合サービス事業	4	▲ 69.2	▲ 77.8	2	▲ 33.3	0.0
R サービス業(他に分類されないもの)	34	21.4	9.7	5	66.7	▲ 37.5
S 公務(他に分類されるものを除く)・その他	22	▲ 31.3	▲ 52.2	3	▲ 75.0	▲ 70.0
合計	461	▲ 29.8	▲ 31.4	66	▲ 37.7	▲ 22.4

- \* 新規求人数 ..... 当月中に新たに自安定所(管内)で受理した求人数(採用予定人員)
- \* 就職件数 ..... 自安定所の紹介により就職したことを確認した件数
- \* 充足数 ..... 管内の有効求人が、安定所の紹介により求職者と結びついた件数
- \* 求人倍率 ..... 1人の求職者に対する求人数の割合
- \* 有効求人倍率 ..... 月間有効求人数を月間有効求職者数で除して得た数値
- \* 就職率 ..... 求職者に対する就職件数の割合(本月報では、新規求職者に対する数値)
- \* 充足率 ..... 管内の新規求人に対する充足数の割合
- \* 前年同月比について、例えば、当月が0、前年同月が2の場合は、「▲200%」と表示
- \* 雇用保険関係の支給金額の前年同月比については、当月、あるいは前年同月が0の場合は、「-」と表示

## 5. 雇用保険適用状況

項目	合計	男	女	前年同月数	前年同月比(%)
新規適用事業所数	6	-	-	11	▲ 45.5
廃止事業所数	1	-	-	8	▲ 87.5
月末適用事業所数	2,343	-	-	2,339	0.2
資格取得者数	256	126	130	276	▲ 7.3
資格喪失者数	242	122	120	268	▲ 9.7
離職票交付枚数	156	-	-	178	▲ 12.4
月末被保険者数	21,817	10,954	10,863	22,148	▲ 1.5

## 6. 雇用保険失業等給付状況

項目		合計	男	女	前年同月数	前年同月比(%)		
求職者給付	一般求職者給付	基本手当	受給資格決定件数	85	43	42	80	6.3
		初回受給者数	61	34	27	89	▲ 31.5	
		受給者実人員	340	156	184	356	▲ 4.5	
		基本手当支給総額(千円)	41,264	20,368	20,896	42,360	▲ 2.6	
	技能習得手当及び 寄宿手当	受給者実人員	13	4	9	9	44.4	
		支給金額(千円)	115	44	71	66	74.2	
	傷病手当	受給者実人員	2	1	1	1	100.0	
		支給金額(千円)	303	119	184	177	71.2	
	高年齢求職者 給付金	受給資格決定件数	27	16	11	17	58.8	
		受給者数	24	14	10	15	60.0	
		支給金額(千円)	4,432	2,945	1,487	3,485	27.2	
	特例一時金	受給資格決定件数	1	1	0	0	100.0	
		受給者数	0	0	0	1	▲ 100.0	
		支給金額(千円)	0	0	0	236	-	
日雇労働求 職者給付金	総受給者実人員	0	0	0	0	0.0		
	総支給金額(千円)	0	0	0	0	-		
就職促進給付	再就職手当	支給人員	27	9	18	38	▲ 29.0	
		支給金額(千円)	9,856	4,259	5,597	13,540	▲ 27.2	
	就業促進 定着手当	支給人員	8	4	4	12	▲ 33.3	
		支給金額(千円)	1,389	822	567	1,989	▲ 30.2	
	就業手当	受給者実人員	1	0	1	3	▲ 66.7	
		支給金額(千円)	33	0	33	115	▲ 71.3	
常用就職 支度手当	支給人員	0	0	0	0	0.0		
	支給金額(千円)	0	0	0	0	-		
教育訓練給付	一般教育 訓練給付	受給者数	0	0	0	8	▲ 800.0	
		支給金額(千円)	0	0	0	367	-	
	専門実践 教育訓練 給付	受給者数	7	3	4	6	16.7	
		支給金額(千円)	1,097	458	639	769	42.7	
	教育訓練 支援給付	受給者実人員	1	0	1	2	▲ 50.0	
支給金額(千円)		261	0	261	467	▲ 44.1		
雇用継続給付	高年齢雇用 継続給付	受給者実人員	265	125	140	330	▲ 19.7	
		支給金額(千円)	6,348	3,281	3,067	7,372	▲ 13.9	
	育児休業給付	受給者実人員	136	9	127	143	▲ 4.9	
		支給金額(千円)	15,345	1,128	14,217	16,958	▲ 9.5	
	介護休業給付	受給者数	2	2	0	7	▲ 71.4	
		支給金額(千円)	64	64	0	1,119	▲ 94.3	