

令和6年11月 業務月報

ハローワークかごしま

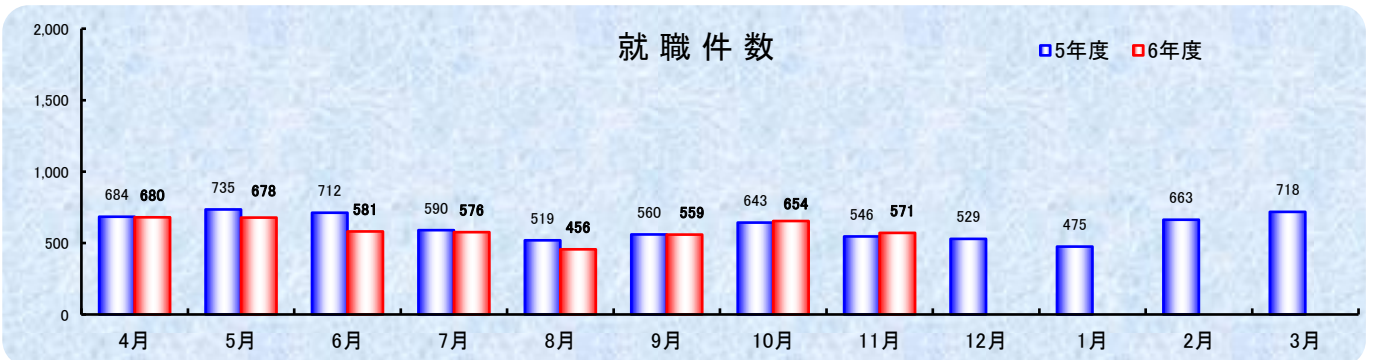
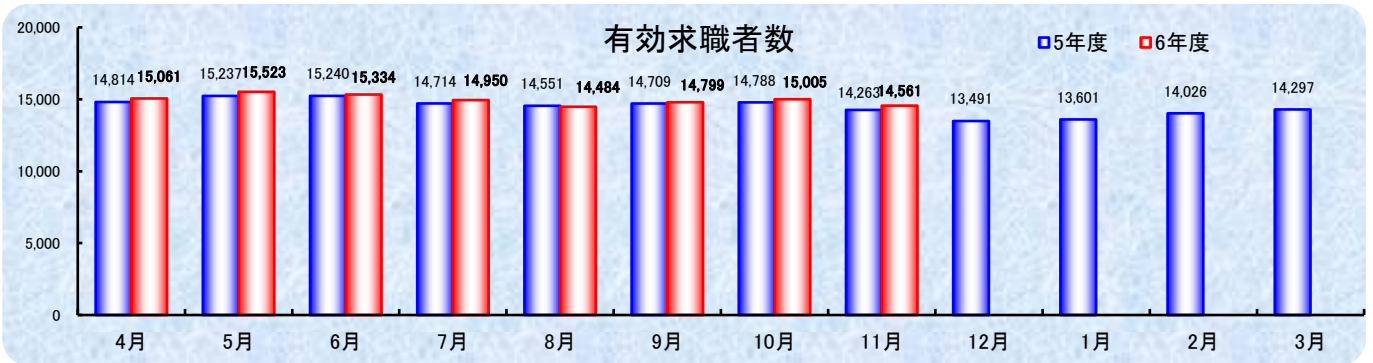
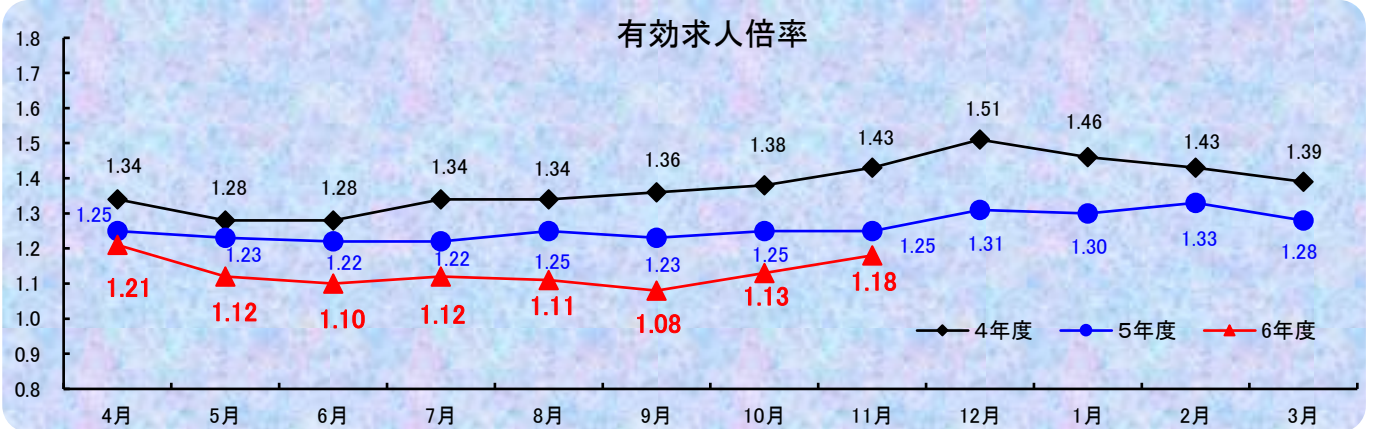
鹿児島公共職業安定所
鹿児島市下荒田1丁目43番28号
TEL 099-250-6060 FAX 099-250-6093
URL <http://jsite.mhlw.go.jp/kagoshima-roudoukyoku/>

ワークプラザ天文館
鹿児島市東千石町1番38号 アイムビル6F
TEL 099-223-8010 FAX 099-225-7030

マザーズハローワークかごしま
鹿児島市東千石町1番38号 アイムビル6F
TEL 099-223-2821 FAX 099-225-7030

鹿児島新卒応援ハローワーク
鹿児島市東千石町1番38号 アイムビル3F
TEL 099-224-3433 FAX 099-224-3250

ワークサポートみなみ
鹿児島市宇宿2-3-5 オプシヤミスミ3F
TEL 099-257-5670 FAX 099-257-5566



管内の労働市場について（令和6年11月）

- 鹿児島公共職業安定所の11月の受理地別有効求人倍率（原数値）は、1.18倍となり、前月より0.05ポイント上回った。
- 鹿児島県の11月の受理地別有効求人倍率（季節調整値）は、1.12倍となり、前月より0.01ポイント上回った。
- 全国の11月の受理地別有効求人倍率（季節調整値）は、1.25倍となり、前月と同ポイントだった。

有効求人倍率の推移

区 分	令和6年 8月	令和6年 9月	令和6年 10月	令和6年 11月
鹿 児 島 所	1.11 (1.25)	1.08 (1.23)	1.13 (1.25)	1.18 (1.25)
鹿 児 島 県	1.14 (1.19)	1.11 (1.20)	1.11 (1.19)	1.12 (1.19)
全 国	1.23 (1.29)	1.24 (1.29)	1.25 (1.30)	1.25 (1.28)

※1（ ）内は、前年同月数値

管内の求人・求職の状況は次のとおりです

◆求人の動き

新規求人数（パートを含む、原数値）は2ヶ月2ぶりに減少し、前年同月に比べて10.0%減少となった。

これを一般・パート別に比較すると、一般は11.5%の減少、パートは7.4%の減少となった。

有効求人数（パートを含む、原数値）は、前年同月比4.0%減で16ヶ月連続の減少となった。

【増加した業種(対前年同月比)】、

運輸業、郵便業(2.8%増)は3か月ぶりに増加

【減少した業種(対前年同月比)】

建設業(10.0%減)は2ヶ月ぶりに減少、製造業(8.2%減)も2か月ぶりに減少、情報通信業(27.1%減)も4か月連続の減少、卸売業、小売業(2.8%増)も3ヶ月ぶりに減少、宿泊業、飲食サービス業(15.3%減)も2ヶ月ぶりに減少、サービス業(18.9%減)も3ヶ月ぶりの減少、医療、福祉(3.0%減)も4ヶ月連続の減少となった。

◆求職の動き

新規求職者数（パートを含む、原数値）は、前年同月に比べ3.5%減と3ヶ月ぶりに減少した。

これを一般・パート別に比較すると、一般は9.5%の減少、パートは8.0%の増加となった。

有効求職者数（パートを含む、原数値）も、前年同月に比べ2.1%増と3ヶ月連続の増加となった。

1 求人・求職の状況

項 目	令 和 6 年 11 月			前 月 数	前 年 同 月 数	前 年 同 月 比
	計	一 般	パ ー ト			
新 規 求 人 数	5,615	3,440	2,175	6,865	6,237	▲ 10.0
有 効 求 人 数	17,118	10,699	6,419	16,986	17,840	▲ 4.0
新 規 求 職 者 数	2,215	1,360	855	2,722	2,295	▲ 3.5
有 効 求 職 者 数	14,561	8,500	6,061	15,005	14,263	2.1

2 産業別新規求人の状況【学卒を除きパートタイムを含む】

産 業	令 和 6 年 11 月	前 年 同 月 数	増 減 数	前 年 同 月 比
D 建設業	368	409	▲ 41	▲ 10.0
E 製造業	191	208	▲ 17	▲ 8.2
G 情報通信業	78	107	▲ 29	▲ 27.1
H 運輸業、郵便業	259	252	7	2.8
I 卸売業、小売業	1,032	1,062	▲ 30	▲ 2.8
M 宿泊業、飲食サービス業	321	379	▲ 58	▲ 15.3
P 医療、福祉	1,965	2,025	▲ 60	▲ 3.0
R サービス業 (他に分類されないもの)	800	987	▲ 187	▲ 18.9
そ の 他	601	808	▲ 207	▲ 25.6
合 計	5,615	6,237	▲ 622	▲ 10.0

|
|

1. 一般職業紹介状況【学卒を除きパートタイムを含む】

		計	男	女	前年同月数	前年同月比
求	A 新規求職申込件数	2,215	816	1,398	2,295	▲ 3.5
	常用	2,202	812	1,389	2,292	▲ 3.9
	保受給者	705	234	471	822	▲ 14.2
職	B 月間有効求職者数	14,561	5,853	8,684	14,263	2.1
	常用	14,498	5,835	8,639	14,219	2.0
	保受給者	5,312	1,795	3,515	5,558	▲ 4.4
求	C 新規求人数	5,615	*	*	6,237	▲ 10.0
	常用	5,387	*	*	5,920	▲ 9.0
人	D 月間有効求人数	17,118	*	*	17,840	▲ 4.0
	常用	16,349	*	*	16,969	▲ 3.7
人	D 新規求人件数	3,276	*	*	3,784	▲ 13.4
	常用	3,146	*	*	3,636	▲ 13.5
紹	F 紹介件数	1,574	700	874	1,572	0.1
	常用	1,455	656	799	1,486	▲ 2.1
	保受給者	457	234	223	494	▲ 7.5
就	G 就職件数	571	226	344	546	4.6
	常用	538	211	326	520	3.5
	保受給者	190	85	105	187	1.6
	県外	57	*	*	45	26.7
充	H 充足数	684	*	*	664	3.0
	常用	654	*	*	637	2.7
主要比率	新規求人倍率 C/A	2.53	*	*	2.72	▲ 0.19
	有効求人倍率 D/B	1.18	*	*	1.25	▲ 0.07
	就職率【常用】 G/A	24.4	26.0	23.5	22.7	1.70
	充足率【常用】 H/C	12.1	*	*	10.8	1.30

※求職申込時の「性別」欄の記載が任意となったことから、男女の合計は必ずしも一致しない

2. 障害者職業紹介状況

		計	身体障害者		知的・精神・発達障害者等		前年同月数	前年同月比
			うち重度		うち精神障害			
職業紹介	新規求職申込件数	139	33 (29)	11 (8)	106 (34)	81 (29)	143	▲ 2.8
	紹介件数	194	40	15	154	127	156	24.4
	就職件数	84	0 (13)	7 (5)	67 (22)	54 (20)	63	33.3
登	新規登録者数	36	0 (8)	1 (1)	28 (8)	21 (6)	45	▲ 20.0
	新規移管登録者数	10	0 (1)	0 (0)	9 (2)	6 (1)	20	▲ 50.0
	期末現在登録者数	7,635	0	1,122	5,057	3,321	7,191	6.2
録	有効求職者	3,360	1,090	472	2,270	1,691	3,071	9.4
	就業中の者	4,230	1,468	640	2,762	1,612	4,028	5.0
	保留中の者	45	20	10	25	18	92	▲ 51.1

3. 一般職業紹介状況【パートタイム】

		計	男	女	前年同月数	前年同月比
求 職	A 新規求職申込件数	855	202	653	792	8.0
	常用的	846	200	646	792	6.8
	B 月間有効求職者数	6,061	1,682	4,369	5,703	6.3
	常用的	6,014	1,673	4,331	5,671	6.0
	保受給者	1,990	327	1,663	1,976	0.7
求 人	C 新規求人数	2,175	*	*	2,349	▲ 7.4
	常用的	2,048	*	*	2,144	▲ 4.5
	D 月間有効求人数	6,419	*	*	6,166	4.1
	常用的	5,993	*	*	5,706	5.0
紹 介	E 紹介件数	561	214	347	462	21.4
	常用的	471	179	292	409	15.2
	保受給者	88	30	58	92	▲ 4.3
就 職	G 就職件数	207	63	144	197	5.1
	常用的	184	52	132	183	0.5
	保受給者	39	11	28	39	±0
充 足	H 充足数	269	*	*	235	14.5
	常用的	252	*	*	223	13.0
主 要 比 率	新規求人倍率 C/A	2.54	*	*	2.79	▲ 0.25
	有効求人倍率 D/B	1.06	*	*	1.45	▲ 0.39
	就職率【常用】 G/A	21.7	26.0	20.4	20.8	0.9
	充足率【常用】 H/C	12.3	*	*	10.8	1.5

※求職申込時の「性別」欄の記載が任意となったことから、男女の合計は必ずしも一致しない

4. ワークプラザ天文館職業紹介状況

	計	男	女	うちパート	前年同月数	前年同月比
新規求職申込件数	370	88	281	139	406	▲ 8.9
月間有効求職者数	2,054	555	1,496	779	1,928	6.5
新規求人数	0	*	*	*	0	-
月間有効求人数	0	*	*	*	0	-
紹介件数	324	75	249	103	330	▲ 1.8
就職件数	108	24	84	41	90	20.0

5. 新卒応援ハローワーク職業紹介状況

	計	男	女	うちパート	前年同月数	前年同月比
新規求職申込件数	36	14	22	7	35	2.9
月間有効求職者数	361	157	202	74	315	14.6
紹介件数	28	12	16	5	23	21.7
就職件数	7	5	2	0	3	133.3

6. ワークサポートみなみ職業紹介状況

	計	男	女	うちパート	前年同月数	前年同月比
新規求職申込件数	541	172	369	205	546	▲ 0.9
月間有効求職者数	2,609	876	1,730	1,061	2,545	2.5
紹介件数	409	154	255	138	414	▲ 1.2
就職件数	166	51	115	60	164	1.2

7. 雇用保険適用業務状況

	計	男	女	前年同月数	前年同月比
新規適用事業所数	35	*	*	28	25.0
廃止事業所数	18	*	*	77	▲ 76.6
月末適用事業所数	12,186	*	*	12,194	▲ 0.1
被保険者資格取得者数	2,666	1,100	1,566	2,708	▲ 1.6
被保険者資格喪失者数	2,676	1,108	1,568	2,524	6.0
月末被保険者数	216,377	108,925	107,452	217,531	▲ 0.5

8. 雇用保険失業給付支給状況

金額単位(千円)

		計	男	女	前年同月数	前年同月比	
一 般	総支給額	325,184	131,907	193,277	356,778	▲ 8.9	
	受給資格決定件数	522	193	329	588	▲ 11.2	
	基本手当 基本分	初回受給者数	507	172	335	670	▲ 24.3
		特定受給資格者	110	28	82	109	0.9
		受給者実人員	2,429	882	1,547	2,606	▲ 6.8
	当	特定受給資格者	456	119	337	402	13.4
		支給金額	291,344	118,801	172,543	317,164	▲ 8.1
		個別延長給付					
	受給者実人員	0	0	0	0	-	
	支給金額	0	0	0	0	-	
	訓練延長給付	支給金額	29,723	11,617	18,105	35,044	▲ 15.2
	技能習得手当等	受給者実人員	459	143	316	483	▲ 5.0
		支給金額	2,821	864	1,957	3,106	▲ 9.2
	傷病手当	受給者実人員	8	4	4	8	±0
支給金額		1,296	625	671	1,465	▲ 11.5	
支給終了者数	488	175	313	508	▲ 3.9		
給付制限件数	346	133	213	405	▲ 14.6		
高年齢	受給資格決定件数	148	77	71	146	1.4	
	受給者数	157	86	71	170	▲ 7.6	
	支給金額	32,529	19,736	12,792	35,275	▲ 7.8	
短期	特例金	受給資格決定件数	8	1	7	6	33.3
		受給者数	0	0	0	0	-
		支給金額	0	0	0	0	-
就職促進	就業手当	受給者実人員	0	0	0	3	-
		支給金額	0	0	0	217	-
	再就職手当	支給人員	210	89	121	253	▲ 17.0
		支給金額	85,153	41,893	43,261	97,409	▲ 12.6
就業促進定着手当	支給人員	55	23	32	60	▲ 8.3	
	支給金額	9,145	4,179	4,965	8,469	8.0	
教育訓練給付	通学制	受給者数	17	12	5	19	▲ 10.5
		支給金額	868	670	198	1,007	▲ 13.8
	通信制	受給者数	17	8	9	27	▲ 37.0
		支給金額	417	120	297	721	▲ 42.1
日雇	普通給付	受給者実人員	59	59	0	56	5.4
		支給金額	2,826	2,826	0	2,727	3.6
雇用継続給付	高年齢雇用継続給付	受給者実人員	1,889	1,514	375	1,944	▲ 2.8
		支給金額	48,588	40,781	7,806	48,510	0.2
	育児休業給付	受給者実人員	1,893	108	1,785	2,147	▲ 11.8
		支給金額	236,062	16,664	219,398	265,955	▲ 11.2
	介護休業給付	受給者数	16	2	14	21	▲ 23.8
支給金額	2,767	286	2,480	3,767	▲ 26.5		