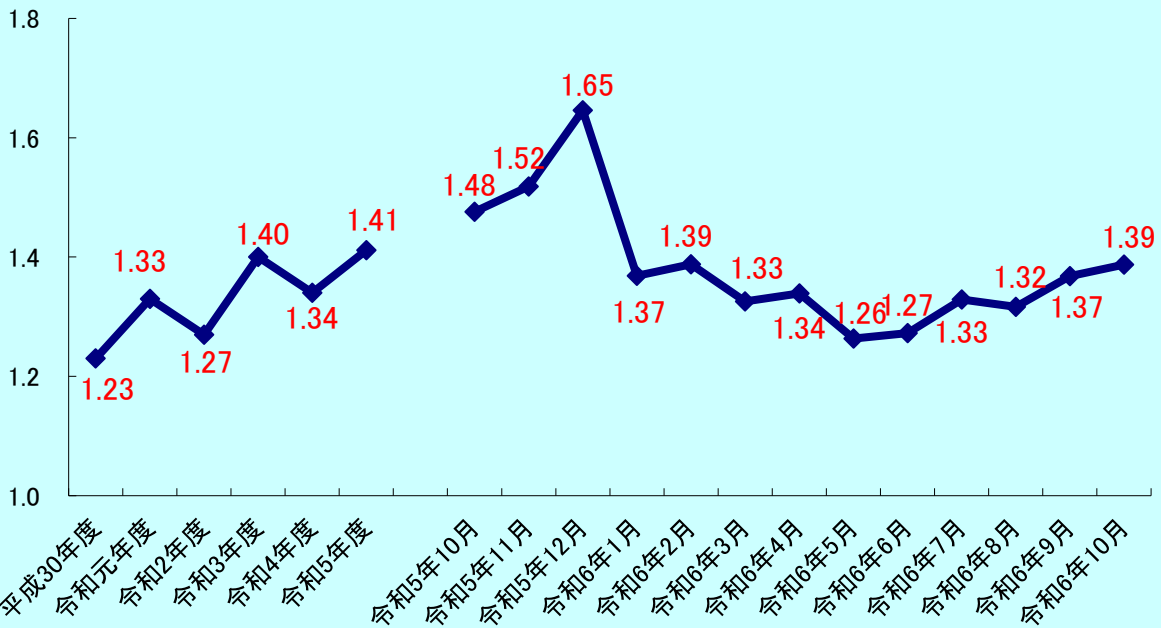


# おおすみ

令和6年10月

# 労働市場

有効求人倍率(受理地別)



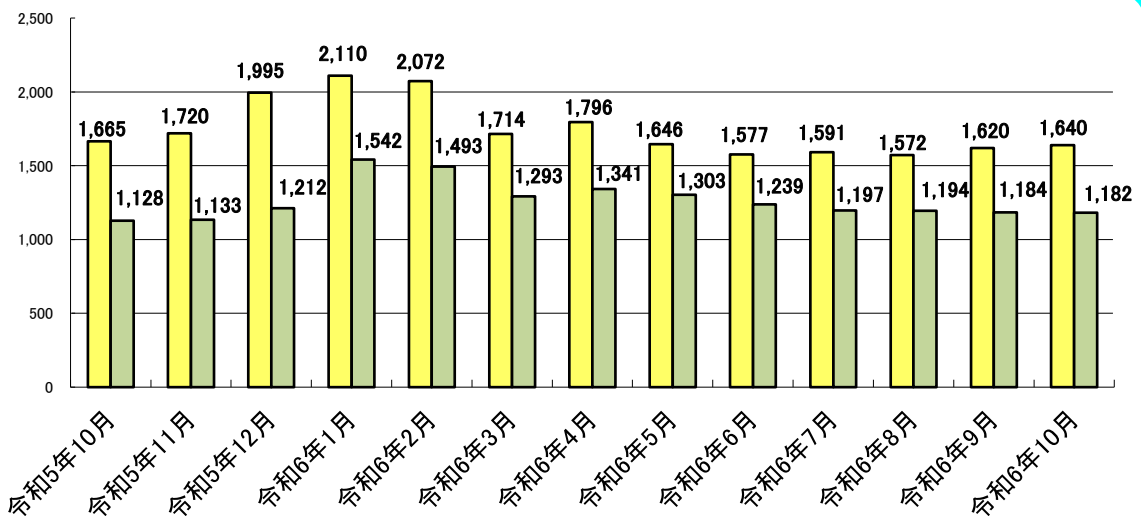
※ 雇用形態：一般（常用＋臨時・季節）＋常用的パート＋臨時的パート

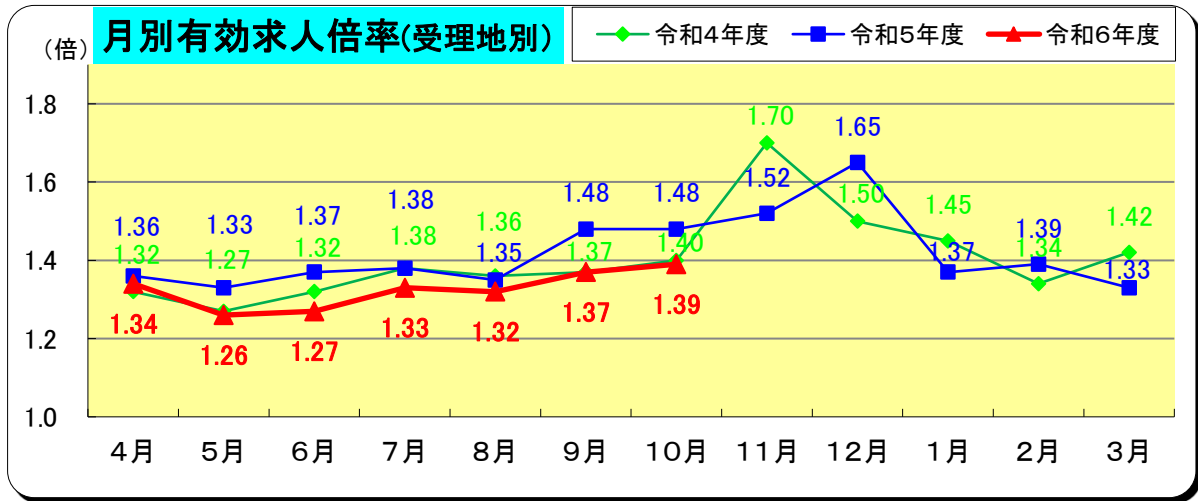
(注) 有効求人倍率＝有効求人数／有効求職者数

有効求職（求人）とは、公共職業安定所に申し込まれた求職（求人）であって、その申込みの有効期間【翌々月末まで】中であり、かつ、申込みの取消しがなく、まだ就職していない（充足していない）求職（求人）をいう。

受理地別有効求人倍率：ハローワーク大隅で受理した受理地別有効求人数により算出した求人倍率。

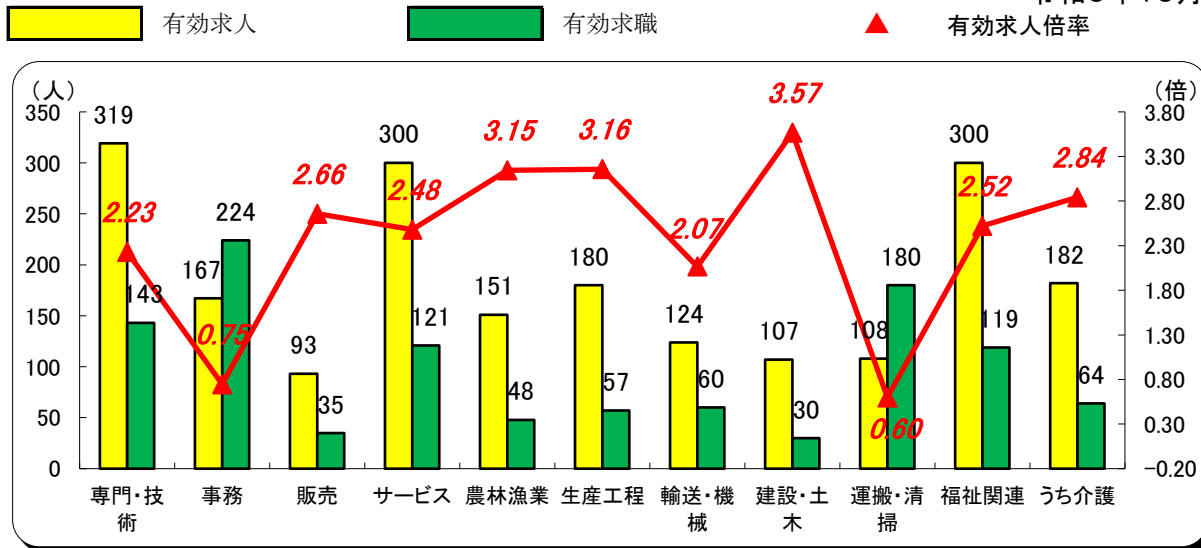
有効求人 有効求職





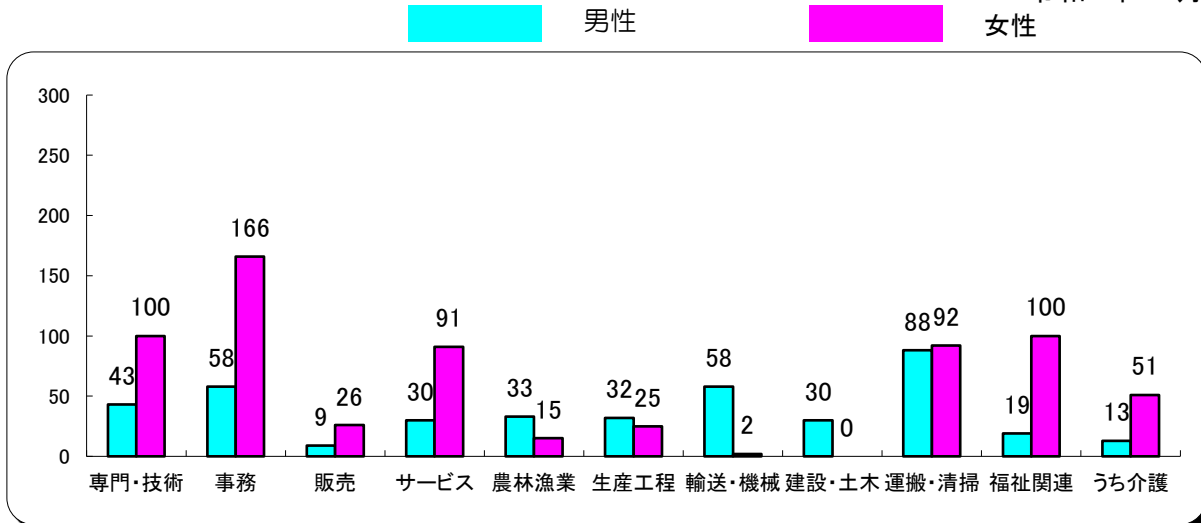
### 職業別有効求人・求職・倍率の状況 常用(パートを含む)

令和6年10月



### 職業別・性別 有効求職状況 常用(パートを含む)

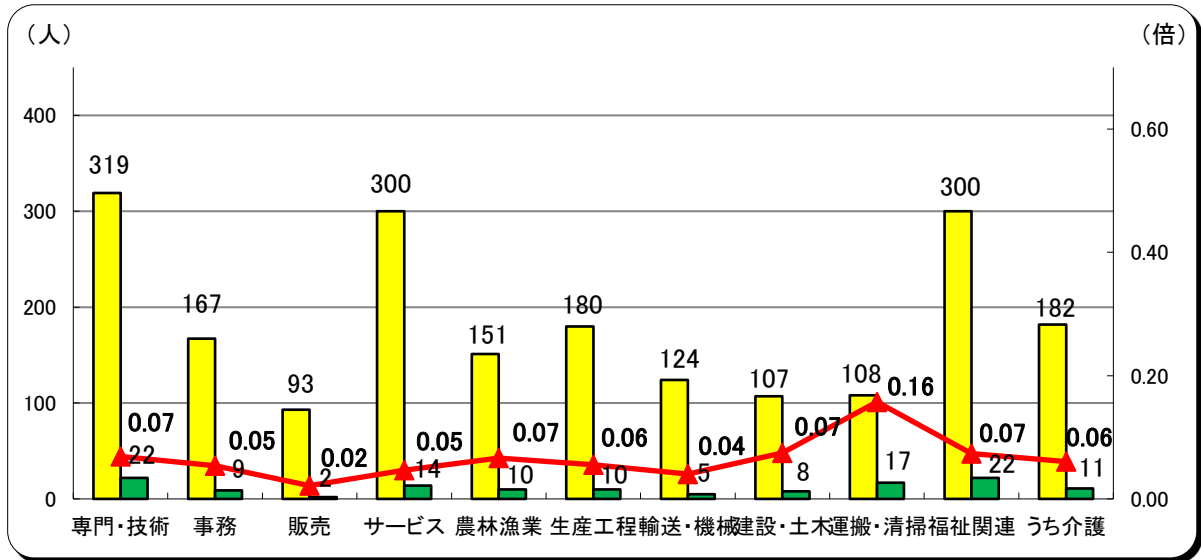
令和6年10月



## 職業別有効求人・充足状況 常用（パートを含む）

令和6年10月

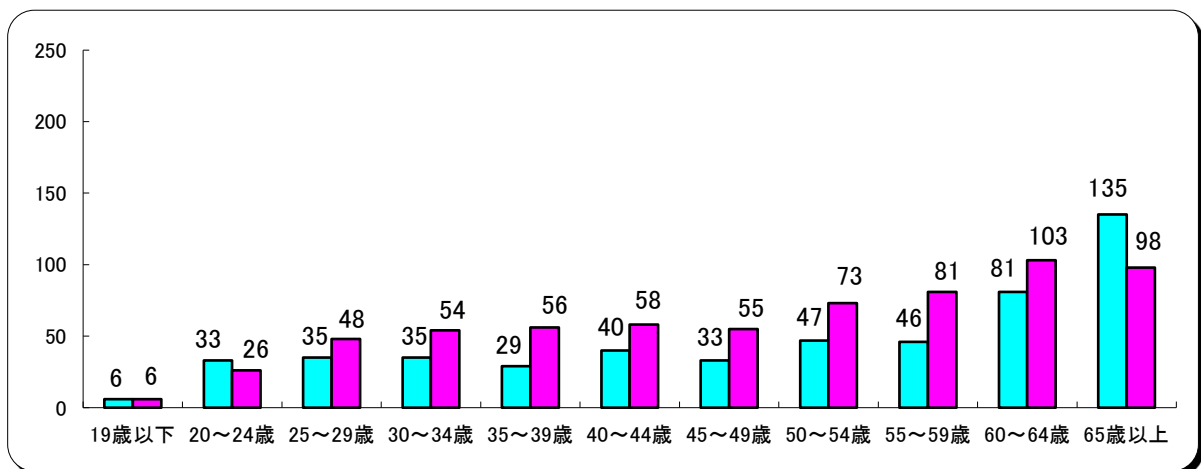
有効求人人数
  充足(就職数)
 ▲ 充足率



## 年齢別有効求職状況 常用（パートを含む）

令和6年10月

男性
  女性



# 職業紹介状況

令和6年10月

		合 計	男	志布志市ふるさとハローワーク	前 月	前年同月	前 年 同 月 比 (%)
求	新規求職申込件数	283	118	99	259	268	5.6
	常 用	283	118	-	259	268	5.6
	パートを除く	144	82	-	144	163	▲ 11.7
	中高年齢者	171	76	-	146	151	13.2
	うち55歳以上	132	64	-	101	117	12.8
	雇用保険受給者	72	33	-	79	76	▲ 5.3
職	有効求職者数	1,182	521	-	1,184	1,128	4.8
	中高年齢者	754	343	-	757	698	8.0
	うち55歳以上	546	263	-	536	508	7.5
	雇用保険受給者	449	171	-	482	446	0.7
紹 介	紹介件数	256	120	125	263	295	▲ 13.2
	中高年齢者	148	78	-	150	168	▲ 11.9
	うち55歳以上	113	67	-	91	119	▲ 5.0
	雇用保険受給者	54	24	-	76	63	▲ 14.3
就 職	就職件数	140	60	67	123	117	19.7
	中高年齢者	81	40	-	72	71	14.1
	うち55歳以上	53	29	-	43	39	35.9
	雇用保険受給者	40	18	-	45	37	8.1
	県外就職	34	14	-	13	16	112.5
求 人	新規求人数	693	-	-	538	586	18.3
	うち常用求人	647	-	-	500	562	15.1
	うち正社員求人	349	-	-	322	298	17.1
	有効求人数(受理地)	1,640	-	-	1,620	1,665	▲ 1.5
	充足数	118	-	-	130	108	9.3
	有効求人数(就業地)	2,170	-	-	2,074	2,110	2.8
各 種 比 率	新規求人倍率	2.45	-	-	2.08	2.19	0.26 P
	有効求人倍率(受理地)	1.39	-	-	1.37	1.48	▲ 0.09 P
	有効求人倍率(就業地)	1.84	-	-	1.75	1.87	▲ 0.03 P
	新規求職者のうち 中高年齢者割合 (%)	60.4	64.4	-	56.4	56.3	4.1 P
	うち55歳以上	46.6	54.2	-	39.0	43.7	3.0 P
	中高年齢者の就職率 (%)	47.4	52.6	-	49.3	47.0	0.3 P
	うち55歳以上	40.2	45.3	-	42.6	33.3	6.8 P
	保険受給者の就職率 (%)	55.6	54.5	-	57.0	48.7	6.9 P
	就職率 (%) (新規求職者に対する) 充足率 (%) (新規求人に対する)	49.5	50.8	67.7	47.5	43.7	5.8 P
17.0	-	-	24.2	18.4	▲ 1.4 P		

※有効求人と有効求人倍率における受理地別及び就業地別：ハローワーク大隅で受理した求人数は受理地別、全国のハローワークで受理したハローワーク大隅管轄地域を就業場所とする求人数を就業地別としてそれぞれ算出している。

# 雇用保険取扱状況

令和6年10月

		合 計	男	女	前 月	前年同月	前 年 同 月 比 (%)
適 用	新規適用事業所数	5			2	3	66.7
	廃止事業所数	2			16	1	100.0
	月末現在 適用事業所数	1,559			1,556	1,554	0.3
	資格取得者数	356	150	206	245	321	10.9
	資格喪失者数	326	174	152	245	256	27.3
	離職票交付枚数	250	-	-	214	196	27.6
	高年齢継続被保険者	58	-	-	28	32	81.3
	特例被保険者	0	-	-	2	0	-
	月末現在被保険者数	19,005	9,804	9,201	18,976	19,353	▲ 1.8
給 付	雇用保険受給資格決定件数	78	40	38	82	86	▲ 9.3
	雇用保険初回受給者数	85	31	54	56	60	41.7
	雇用保険受給者実人員	300	110	190	308	305	▲ 1.6
	雇用保険支給金額 (基本手当)	38,203	14,610	23,593	37,301	35,372	8.0
	高年齢求職者給付金 受給資格決定件数	37	20	17	22	24	54.2
	高年齢求職者給付金 受給者数	39	20	19	20	25	56.0
	高年齢求職者給付金 支給金額	8,007	4,441	3,566	3,861	4,950	61.8
	特例一時金資格決定件数	0	0	0	2	1	▲ 100.0
	特例一時金受給者数	2	2	0	4	1	100.0
	特例一時金支給金額	348	348	0	718	197	76.6
	日雇求職者給付金 受給者実人員	0	0	0	0	0	-
	日雇求職者給付金 支給金額	0	0	0	0	0	-

金額の単位は千円