

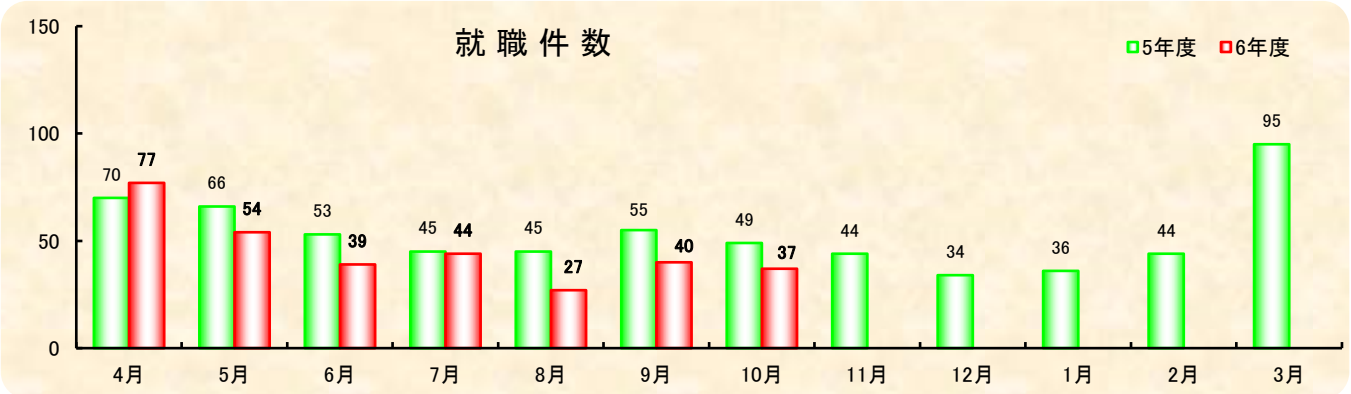
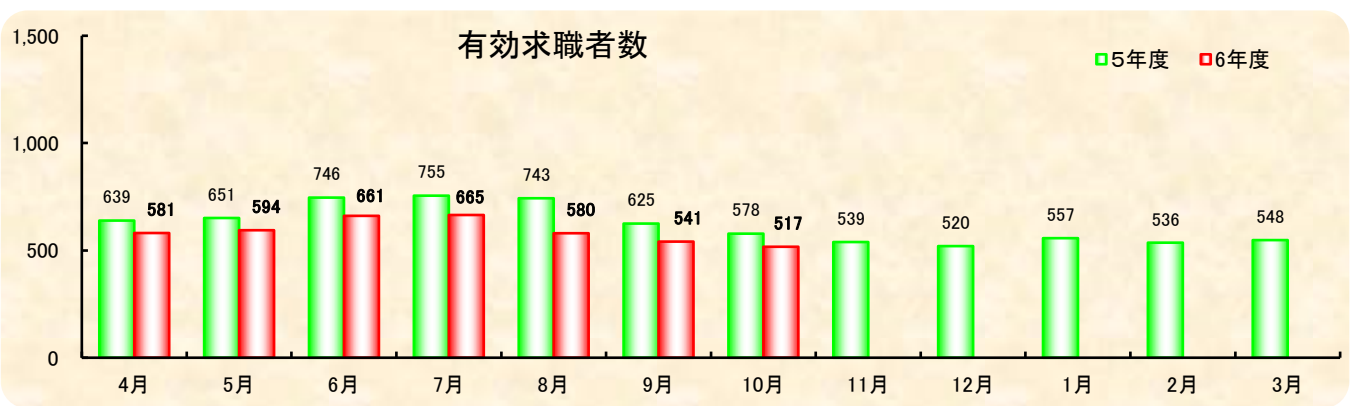
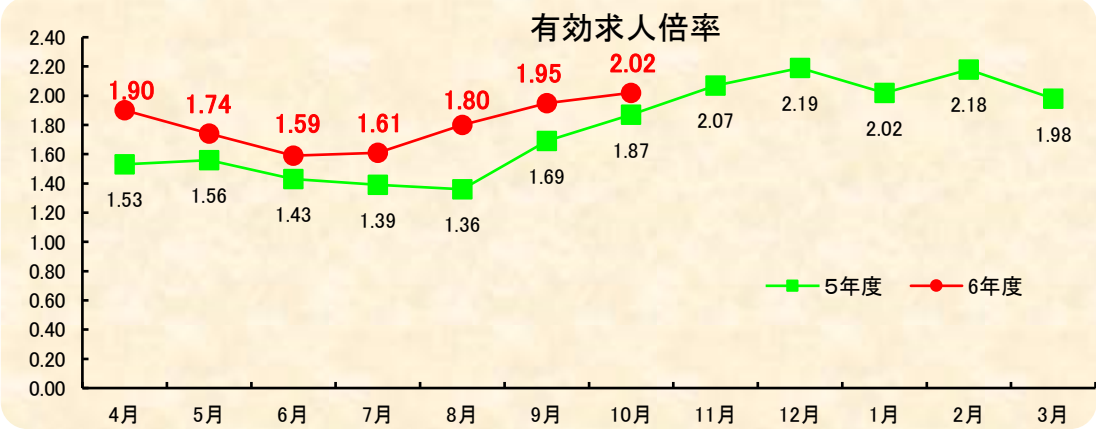
令和6年10月 業務月報

鹿児島公共職業安定所
熊毛出張所
鹿児島県西之表市西之表16314-6
種子島合同庁舎1F
TEL 0997-22-1318
FAX 0997-23-4852



H-IIロケット
提供:JAXA

ハローワークくまげ



1.職業紹介状況(学卒を除き、パートタイムを含む)

		計			前月	前年同月	前年同月比
			男	女			
求 職 ・ 求 人	A 新規求職申込件数	95	37	58	118	107	▲ 11.2
	常用	94	37	57	116	106	▲ 11.3
	雇用保険受給者	24	11	13	16	17	41.2
	B 月間有効求職者数	517	252	265	541	578	▲ 10.6
	常用	507	249	258	519	563	▲ 9.9
	雇用保険受給者	174	86	88	183	200	▲ 13.0
	C 新規求人数	421	*	*	343	406	3.7
	常用	404	*	*	315	392	3.1
	D 月間有効求人数	1,042	*	*	1,056	1,083	▲ 3.8
紹 介 ・ 就 職	E 紹介件数	79	42	37	83	73	8.2
	常用	76	40	36	77	67	13.4
	雇用保険受給者	20	10	10	15	11	81.8
	F 就職件数	37	16	21	40	49	▲ 24.5
	常用	37	16	21	37	45	▲ 17.8
	雇用保険受給者	9	4	5	8	7	28.6
	G 充足数	30	*	*	35	46	▲ 34.8
常用	30	*	*	33	43	▲ 30.2	
比 率	新規求人倍率 (C/A)	4.43	*	*	2.91	3.79	0.64
	有効求人倍率 (D/B)	2.02	*	*	1.95	1.87	0.15
	就職率【常用】(F/A)	39.4	43.2	36.8	31.9	42.5	▲ 3.10
	充足率【常用】(G/C)	7.4	*	*	10.5	11.0	▲ 3.60

2.パートタイム職業紹介状況

		計			前月	前年同月	前年同月比
			男	女			
A	新規求職申込件数	49	12	37	55	50	▲ 2.0
B	月間有効求職者数	253	93	160	256	282	▲ 10.3
C	新規求人数	171	*	*	135	176	▲ 2.8
D	月間有効求人数	411	*	*	422	448	▲ 8.3
E	紹介件数	42	16	26	38	32	31.3
F	就職件数	19	5	14	22	24	▲ 20.8
	新規求人倍率 (C/A)	3.49	*	*	2.45	3.52	▲ 0.03
	有効求人倍率 (D/B)	1.62	*	*	1.65	1.59	0.03

※求職申込時の「性別」欄の記載が任意となったことから、男女の計は必ずしも一致しない

3. 雇用保険適用・給付取扱状況

		計	性別		前月	前年同月	前年同月比	
			男	女				
新規適用事業所数		4	*	*	0	7	▲ 42.9	
月末適用事業所数		901	*	*	896	890	1.2	
月末被保険者数		8,319	4,287	4,032	8,289	8,276	0.5	
離職票交付枚数		59	*	*	66	64	▲ 7.8	
一般	受給資格決定件数	38	19	19	19	30	26.7	
	初回受給者数	22	10	12	20	22	±0	
	受給者実人員	125	59	66	133	158	▲ 20.9	
	支給金額	19,038	9,705	9,333	15,076	18,695	1.8	
高年齢	受給資格決定件数	16	6	10	10	14	14.3	
	受給者数	15	7	8	11	9	66.7	
	支給金額	3,409	1,656	1,753	2,349	2,016	69.1	
特例	受給資格決定件数	0	0	0	2	0	-	
	受給者数	2	1	1	3	1	100.0	
	支給金額	306	175	131	473	140	118.8	
就職促進給付	計	支給人員	27	12	15	12	20	35.0
		支給金額	8,248	3,334	4,915	3,264	6,697	23.2
	再就職	支給人員	18	7	11	5	14	28.6
		支給金額	6,893	2,589	4,304	1,604	5,852	17.8
	定着	受給者実人員	6	4	2	4	5	20.0
		支給金額	1,057	717	340	1,034	778	36.0
	就業	受給者実人員	1	0	1	1	0	-
		支給金額	77	0	77	68	0	-
継続給付 高年齢雇用	受給要件確認件数	1	1	0	0	1	±0	
	受給者実人員	14	12	2	85	34	▲ 58.8	
	支給金額	408	392	16	1,920	948	▲ 56.9	
育児休業給付	基本給付金	受給要件確認件数	6	2	4	2	11	▲ 45.5
		受給者実人員	48	6	42	39	71	▲ 32.4
		支給金額	6,354	1,154	5,200	4,783	8,776	▲ 27.6
	復職帰場	受給者数	0	0	0	0	0	-
		支給金額	0	0	0	0	0	-
練教 給育 付訓	受給者数	2	2	0	0	1	100.0	
	支給金額	128	128	0	0	24	427.3	

金額単位：千円

全国・鹿児島県・管内 雇用失業情勢

鹿児島公共職業安定所熊毛出張所

年度 月別	全 国				鹿 児 島 県				管 内 (西 之 表 市 ・ 熊 毛 郡)					
	完 全 失業者数 (万人)	完 全 失業率 (%)	新 規 求人倍率 (倍)	有 効 求人倍率 (倍)	月間有効 求人数 (人)	月間有効 求職者数 (人)	新 規 求人倍率 (倍)	有 効 求人倍率 (倍)	月間有効 求人数 (人)	県 内 割合	月間有効 求職者数 (人)	県 内 割合	新 規 求人倍率 (倍)	有 効 求人倍率 (倍)
5年 4月	180	2.6	2.25	1.32	41,445	34,202	1.99	1.23	979	2.3	639	1.8	2.14	1.53
5月	177	2.6	2.32	1.32	41,689	34,367	2.13	1.23	1,018	2.4	651	1.9	2.30	1.56
6月	173	2.5	2.31	1.31	42,062	34,541	2.09	1.23	1,064	2.5	746	2.2	1.58	1.43
7月	184	2.7	2.27	1.30	41,650	34,815	2.01	1.21	1,053	2.5	755	2.2	2.34	1.39
8月	185	2.7	2.31	1.30	41,349	34,804	2.14	1.20	1,008	2.4	743	2.1	3.43	1.36
9月	177	2.6	2.25	1.29	42,162	35,100	2.07	1.20	1,056	2.5	625	1.8	2.89	1.69
10月	175	2.5	2.25	1.29	41,523	34,857	1.99	1.18	1,083	2.6	578	1.7	3.79	1.87
11月	177	2.5	2.25	1.27	40,745	34,363	2.08	1.17	1,118	2.7	539	1.6	4.24	2.07
12月	169	2.4	2.25	1.27	41,213	34,452	2.07	1.16	1,137	2.8	520	1.5	4.02	2.19
6年 1月	170	2.4	2.28	1.27	40,663	34,446	2.09	1.18	1,123	2.8	557	1.6	3.02	2.02
2月	182	2.6	2.26	1.26	41,593	34,493	2.07	1.21	1,166	2.8	536	1.6	3.07	2.18
3月	185	2.6	2.38	1.28	40,807	34,125	1.89	1.20	1,087	2.7	548	1.6	2.32	1.98
6年 4月	193	2.6	2.17	1.26	41,715	36,310	1.57	1.15	1,104	2.6	581	1.6	2.40	1.90
5月	193	2.6	2.16	1.24	40,490	34,588	1.86	1.17	1,033	2.6	594	1.7	1.93	1.74
6月	181	2.5	2.26	1.23	39,570	34,502	2.04	1.15	1,050	2.7	661	1.9	1.75	1.59
7月	188	2.7	2.22	1.24	38,948	34,389	2.07	1.13	1,068	2.7	665	1.9	3.63	1.61
8月	175	2.5	2.32	1.23	38,420	33,670	2.09	1.14	1,043	2.7	580	1.7	3.73	1.80
9月	173	2.4	2.22	1.24	37,615	33,851	1.88	1.11	1,056	2.8	541	1.6	2.91	1.95
10月	170	2.5	2.24	1.25	37,734	34,078	2.03	1.11	1,042	2.8	517	1.5	4.43	2.02
11月														
12月														
7年 1月														
2月														
3月														

(注) 1. 新規学卒を除き、パートタイムを含む。2. 「全国」及び「鹿児島県」は、季節調整値替済である。なお、令和5年12月以前の数値は令和6年1月分公表時に新季節調整値により改訂されている。3. 「管内(西之表市・熊毛郡)」は原数値である。