

令和6年10月 業務月報

ハローワークかごしま

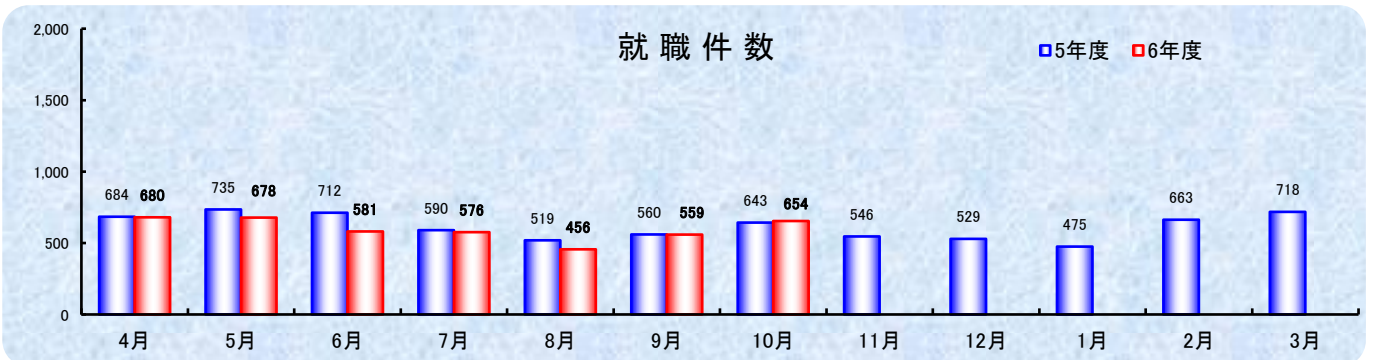
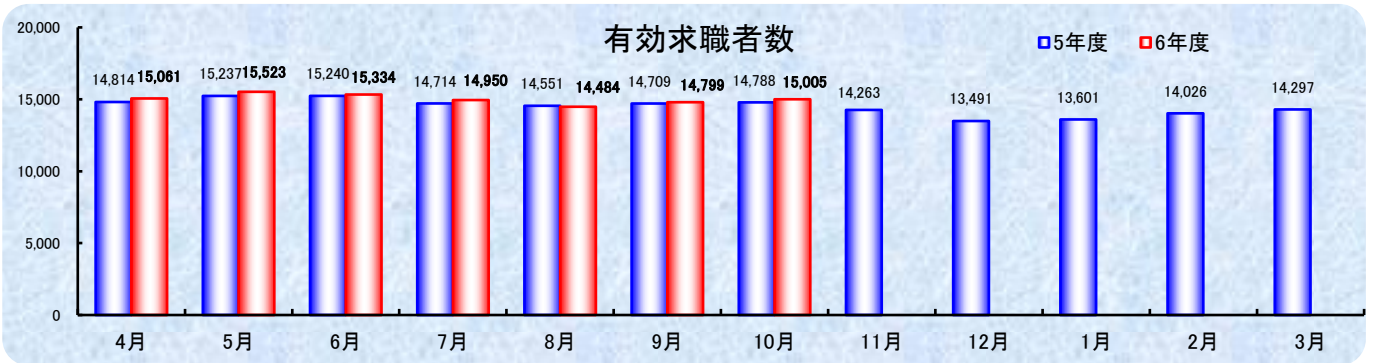
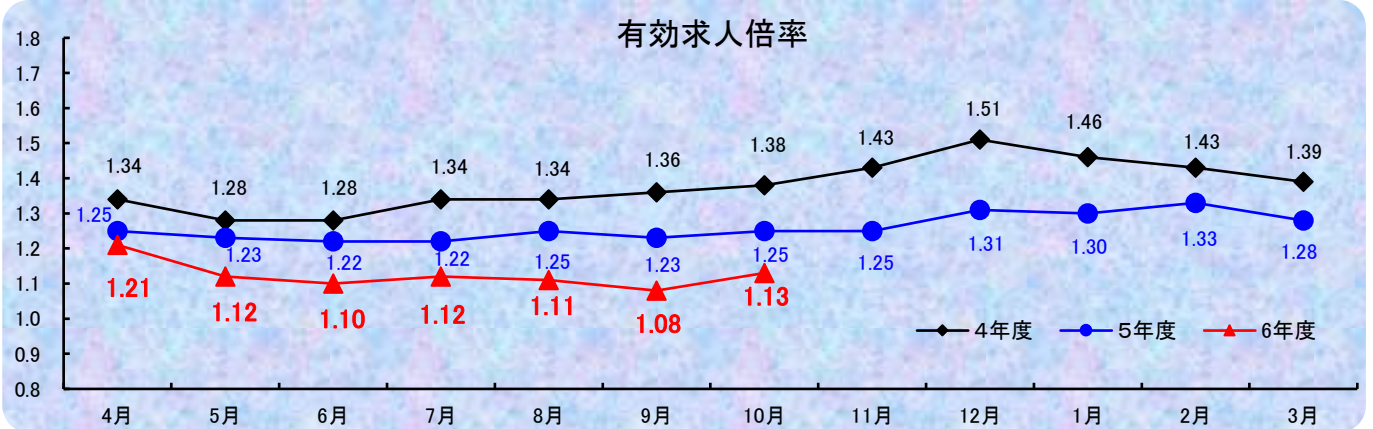
鹿児島公共職業安定所
鹿児島市下荒田1丁目43番28号
TEL 099-250-6060 FAX 099-250-6093
URL <http://jsite.mhlw.go.jp/kagoshima-roudoukyoku/>

ワークプラザ天文館
鹿児島市東千石町1番38号 アイムビル6F
TEL 099-223-8010 FAX 099-225-7030

マザーズハローワークかごしま
鹿児島市東千石町1番38号 アイムビル6F
TEL 099-223-2821 FAX 099-225-7030

鹿児島新卒応援ハローワーク
鹿児島市東千石町1番38号 アイムビル3F
TEL 099-224-3433 FAX 099-224-3250

ワークサポートみなみ
鹿児島市宇宿2-3-5 オプシヤミスミ3F
TEL 099-257-5670 FAX 099-257-5566



管内の労働市場について（令和6年10月）

- 鹿児島公共職業安定所の10月の受理地別有効求人倍率（原数値）は、1.13倍となり、前月より0.05ポイント上回った。
- 鹿児島県の10月の受理地別有効求人倍率（季節調整値）は、1.11倍となり、前月と同ポイントだった。
- 全国の10月の受理地別有効求人倍率（季節調整値）は、1.25倍となり、前月より0.01ポイント上回った。

有効求人倍率の推移

区分	令和6年 7月	令和6年 8月	令和6年 9月	令和6年 10月
鹿児島所	1.12 (1.22)	1.11 (1.25)	1.08 (1.23)	1.13 (1.25)
鹿児島県	1.13 (1.20)	1.14 (1.19)	1.11 (1.20)	1.11 (1.19)
全国	1.24 (1.29)	1.23 (1.29)	1.24 (1.29)	1.25 (1.30)

※1（ ）内は、前年同月数値

管内の求人・求職の状況は次のとおりです

労働市場の概況【学卒を除きパートタイムを含む】

◆求人の動き

新規求人数（パートを含む、原数値）は3ヶ月ぶりに増加し、前年同月に比べて9.2%増加となった。

これを一般・パート別に比較すると、一般は0.1%の減少、パートは27.3%の増加となった。

有効求人数（パートを含む、原数値）は、前年同月比8.4%減で15ヶ月連続の減少となった。

【増加した業種(対前年同月比)】、

建設業(2.5%増)は3ヶ月ぶりの増加、製造業(19.2%増)も3か月ぶりの増加、卸売業、小売業(40.0%増)も2ヶ月連続の増加、宿泊業、飲食サービス業(18.3%増)も3ヶ月ぶりの増加、サービス業(4.1%増)も2ヶ月連続の増加となった。

【減少した業種(対前年同月比)】

情報通信業(12.9%減)は3か月連続の減少、運輸業、郵便業(19.1%減)も2か月連続の減少、医療、福祉(3.8%減)も3ヶ月連続の減少となった。

◆求職の動き

新規求職者数（パートを含む、原数値）は、前年同月に比べ1.0%増と2ヶ月連続で増加した。

これを一般・パート別に比較すると、一般は1.8%の減少、パートは6.0%の増加となった。

有効求職者数（パートを含む、原数値）も、前年同月に比べ1.5%増と2ヶ月連続の増加となった。

1 求人・求職の状況

項目	令和6年10月			前月数	前年同月数	前年同月比
	計	一般	パート			
新規求人数	6,865	4,140	2,725	5,153	6,287	9.2
有効求人数	16,986	10,599	6,387	16,032	18,546	▲ 8.4
新規求職者数	2,722	1,714	1,008	2,713	2,696	1.0
有効求職者数	15,005	8,927	6,078	14,799	14,788	1.5

2 産業別新規求人の状況【学卒を除きパートタイムを含む】

産 業	令和6年10月	前年同月数	増 減 数	前年同月比
D 建設業	455	444	11	2.5
E 製造業	273	229	44	19.2
G 情報通信業	74	85	▲ 11	▲ 12.9
H 運輸業、郵便業	250	309	▲ 59	▲ 19.1
I 卸売業、小売業	1,287	919	368	40.0
M 宿泊業、飲食サービス業	531	449	82	18.3
P 医療、福祉	2,125	2,208	▲ 83	▲ 3.8
R サービス業 (他に分類されないもの)	941	904	37	4.1
そ の 他	929	740	189	25.5
合 計	6,865	6,287	578	9.2

1. 一般職業紹介状況【学卒を除きパートタイムを含む】

		計	男	女	前年同月数	前年同月比
求	A 新規求職申込件数	2,722	1,025	1,696	2,696	1.0
	常用	2,710	1,023	1,686	2,684	1.0
	保受給者	929	303	626	978	▲ 5.0
職	B 月間有効求職者数	15,005	6,046	8,934	14,788	1.5
	常用	14,941	6,030	8,886	14,735	1.4
	保受給者	5,795	1,940	3,853	5,910	▲ 1.9
求	C 新規求人数	6,865	*	*	6,287	9.2
	常用	6,464	*	*	5,913	9.3
人	D 月間有効求人数	16,986	*	*	18,546	▲ 8.4
	常用	16,120	*	*	17,605	▲ 8.4
人	D 新規求人件数	4,075	*	*	3,939	3.5
	常用	3,928	*	*	3,793	3.6
紹	F 紹介件数	2,089	952	1,133	1,805	15.7
	常用	1,970	901	1,065	1,725	14.2
	保受給者	633	284	349	511	23.9
就	G 就職件数	654	259	394	643	1.7
	常用	621	247	373	623	▲ 0.3
	保受給者	231	83	148	233	▲ 0.9
	県外	56	*	*	50	12.0
充	H 充足数	754	*	*	784	▲ 3.8
	常用	723	*	*	755	▲ 4.2
主要比率	新規求人倍率 C/A	2.52	*	*	2.33	0.19
	有効求人倍率 D/B	1.13	*	*	1.25	▲ 0.12
	就職率【常用】 G/A	22.9	24.1	22.1	23.2	▲ 0.30
	充足率【常用】 H/C	11.2	*	*	12.8	▲ 1.60

※求職申込時の「性別」欄の記載が任意となったことから、男女の合計は必ずしも一致しない

2. 障害者職業紹介状況

		計	身体障害者		知的・精神・発達障害者等		前年同月数	前年同月比
			うち重度		うち精神障害			
職業紹介	新規求職申込件数	178	47 (37)	19 (15)	131 (39)	97 (34)	156	14.1
	紹介件数	402	142	69	260	201	148	171.6
	就職件数	68	0 (15)	11 (7)	44 (14)	32 (11)	58	17.2
登	新規登録者数	72	0 (19)	8 (7)	50 (13)	41 (12)	50	44.0
	新規移管登録者数	7	0 (1)	2 (1)	5 (2)	2 (1)	15	▲ 53.3
	期末現在登録者数	7,601	0	1,122	5,030	3,296	7,168	6.0
録	有効求職者	3,355	1,082	468	2,273	1,694	3,065	9.5
	就業中の者	4,198	1,469	644	2,729	1,583	3,980	5.5
	保留中の者	48	20	10	28	19	123	▲ 61.0

3. 一般職業紹介状況【パートタイム】

		計	男	女	前年同月数	前年同月比
求 職	A 新規求職申込件数	1,008	238	770	951	6.0
	常用的	999	236	763	943	5.9
	B 月間有効求職者数	6,078	1,645	4,423	5,919	2.7
	常用的	6,031	1,637	4,384	5,879	2.6
	保受給者	2,166	359	1,807	2,124	2.0
求 人	C 新規求人数	2,725	*	*	2,141	27.3
	常用的	2,471	*	*	1,945	27.0
	D 月間有効求人数	6,387	*	*	6,614	▲ 3.4
	常用的	5,846	*	*	6,111	▲ 4.3
紹 介	E 紹介件数	752	293	459	569	32.2
	常用的	655	250	405	530	23.6
	保受給者	151	48	103	97	55.7
就 職	G 就職件数	248	77	171	251	▲ 1.2
	常用的	227	69	158	237	▲ 4.2
	保受給者	66	14	52	70	▲ 5.7
充 足	H 充足数	297	*	*	298	▲ 0.3
	常用的	275	*	*	278	▲ 1.1
主 要 比 率	新規求人倍率 C/A	2.70	*	*	2.79	▲ 0.09
	有効求人倍率 D/B	1.05	*	*	1.45	▲ 0.40
	就職率【常用】 G/A	22.7	29.2	20.7	20.8	1.9
	充足率【常用】 H/C	11.1	*	*	10.8	0.3

※求職申込時の「性別」欄の記載が任意となったことから、男女の合計は必ずしも一致しない

4. ワークプラザ天文館職業紹介状況

	計	男	女	うちパート	前年同月数	前年同月比
新規求職申込件数	462	101	361	165	425	8.7
月間有効求職者数	2,131	587	1,541	785	1,947	9.5
新規求人数	0	*	*	*	0	-
月間有効求人数	0	*	*	*	0	-
紹介件数	395	106	289	140	370	6.8
就職件数	129	32	97	54	104	24.0

5. 新卒応援ハローワーク職業紹介状況

	計	男	女	うちパート	前年同月数	前年同月比
新規求職申込件数	62	29	33	4	43	44.2
月間有効求職者数	367	156	209	63	336	9.2
紹介件数	41	15	26	1	32	28.1
就職件数	7	0	7	0	12	▲ 41.7

6. ワークサポートみなみ職業紹介状況

	計	男	女	うちパート	前年同月数	前年同月比
新規求職申込件数	623	202	421	238	612	1.8
月間有効求職者数	2,690	914	1,773	1,079	2,654	1.4
紹介件数	542	223	319	209	515	5.2
就職件数	186	74	112	71	188	▲ 1.1

7. 雇用保険適用業務状況

	計	男	女	前年同月数	前年同月比
新規適用事業所数	33	*	*	37	▲ 10.8
廃止事業所数	18	*	*	57	▲ 68.4
月末適用事業所数	12,167	*	*	12,241	▲ 0.6
被保険者資格取得者数	3,380	1,303	2,077	3,158	7.0
被保険者資格喪失者数	3,648	1,426	2,222	3,487	4.6
月末被保険者数	216,341	108,896	107,445	217,343	▲ 0.5

8. 雇用保険失業給付支給状況

金額単位(千円)

		計	男	女	前年同月数	前年同月比	
一 般	総支給額	384,630	152,144	232,486	364,558	5.5	
	受給資格決定件数	735	262	473	813	▲ 9.6	
	基本手当 基本分 当	初回受給者数	564	200	364	612	▲ 7.8
			特定受給資格者	90	21	69	94
		受給者実人員	2,683	960	1,723	2,728	▲ 1.6
			特定受給資格者	443	118	325	407
	支給金額	346,562	138,097	208,465	331,704	4.5	
	個別延長 給付 訓練延長給付	受給者実人員	0	0	0	0	-
		支給金額	0	0	0	0	-
		支給金額	34,165	13,021	21,145	28,822	18.5
	技能習得手当 等	受給者実人員	516	167	349	475	8.6
		支給金額	3,067	897	2,170	2,848	7.7
	傷病手当	受給者実人員	6	2	4	7	▲ 14.3
		支給金額	836	129	706	1,185	▲ 29.5
支給終了者数	569	191	378	543	4.8		
給付制限件数	496	169	327	502	▲ 1.2		
高年齢	受給資格決定件数	191	106	85	185	3.2	
	受給者数	206	102	104	165	24.8	
	支給金額	41,489	23,102	18,386	32,865	26.2	
短期	特例金	受給資格決定件数	0	0	0	0	-
		受給者数	0	0	0	0	-
		支給金額	0	0	0	0	-
就職促進	就業手当	受給者実人員	0	0	0	1	-
		支給金額	0	0	0	53	-
	再就職手当	支給人員	230	101	129	281	▲ 18.1
		支給金額	88,614	45,824	42,789	111,229	▲ 20.3
就業促進 定着手当	支給人員	50	19	31	65	▲ 23.1	
	支給金額	7,423	3,201	4,222	10,426	▲ 28.8	
教育訓練給付	通学制	受給者数	19	15	4	27	▲ 29.6
		支給金額	1,026	823	202	1,545	▲ 33.6
	通信制	受給者数	9	5	4	21	▲ 57.1
		支給金額	289	146	143	521	▲ 44.6
日雇	普通給付	受給者実人員	58	58	0	56	3.6
		支給金額	3,495	3,495	0	3,117	12.1
雇用継続給付	高年齢 雇用 継続給付	受給者実人員	2,056	1,708	348	2,250	▲ 8.6
		支給金額	52,953	45,468	7,485	59,603	▲ 11.2
	育児休業 給付	受給者実人員	2,308	168	2,140	2,243	2.9
		支給金額	294,939	26,967	267,972	282,856	4.3
	介護休業 給付	受給者数	38	7	31	20	90.0
支給金額	10,355	2,455	7,901	3,140	229.8		