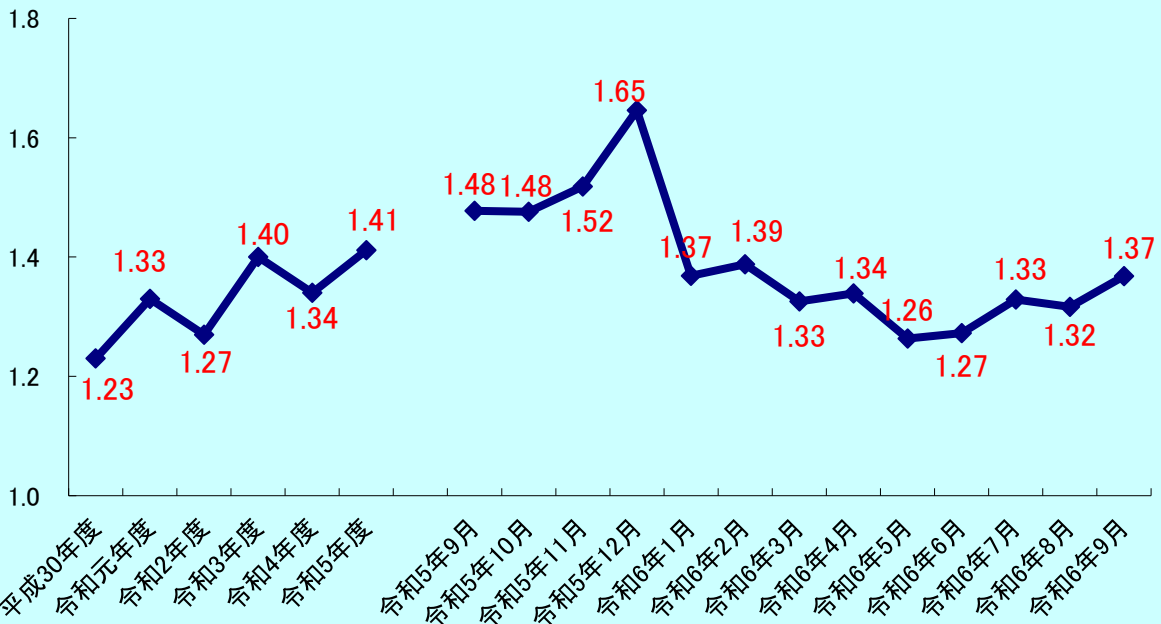


# おおすみ

令和6年9月

# 労働市場

有効求人倍率(受理地別)



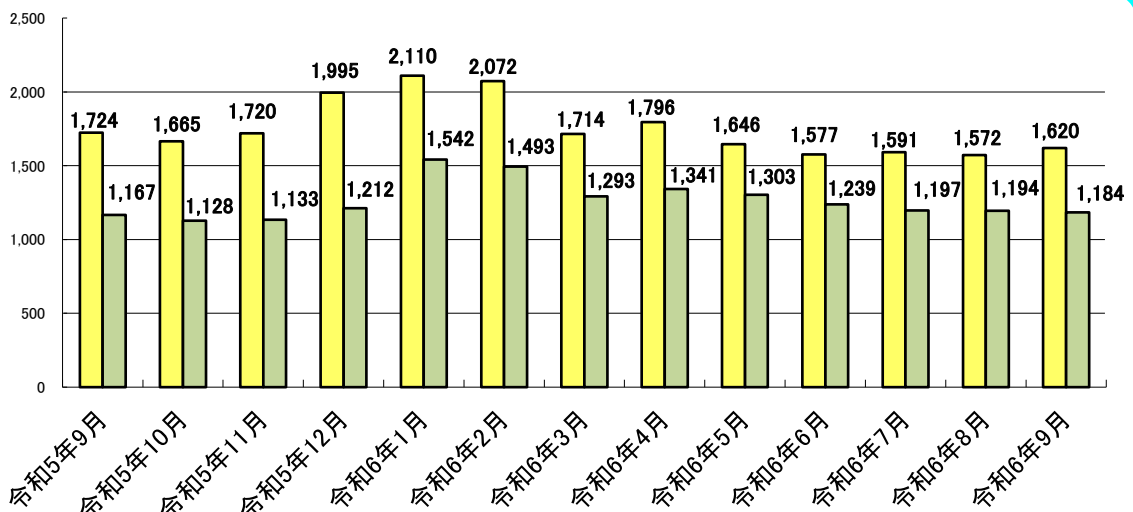
※ 雇用形態：一般（常用＋臨時・季節）＋常用的パート＋臨時的パート

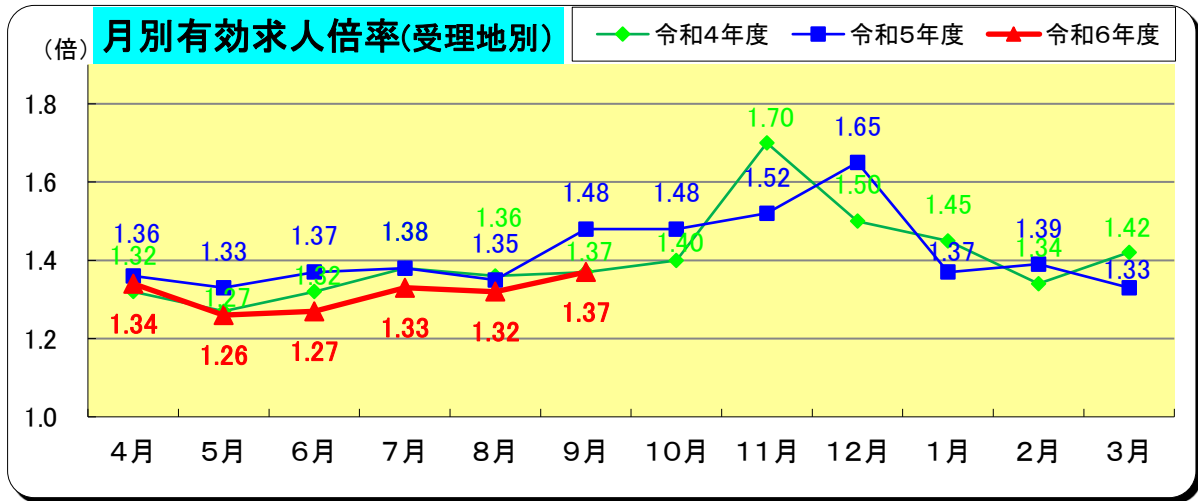
(注) 有効求人倍率＝有効求人数／有効求職者数

有効求職（求人）とは、公共職業安定所に申し込まれた求職（求人）であって、その申込みの有効期間【翌々月末まで】中であり、かつ、申込みの取消しがなく、まだ就職していない（充足していない）求職（求人）をいう。

受理地別有効求人倍率：ハローワーク大隅で受理した受理地別有効求人数により算出した求人倍率。

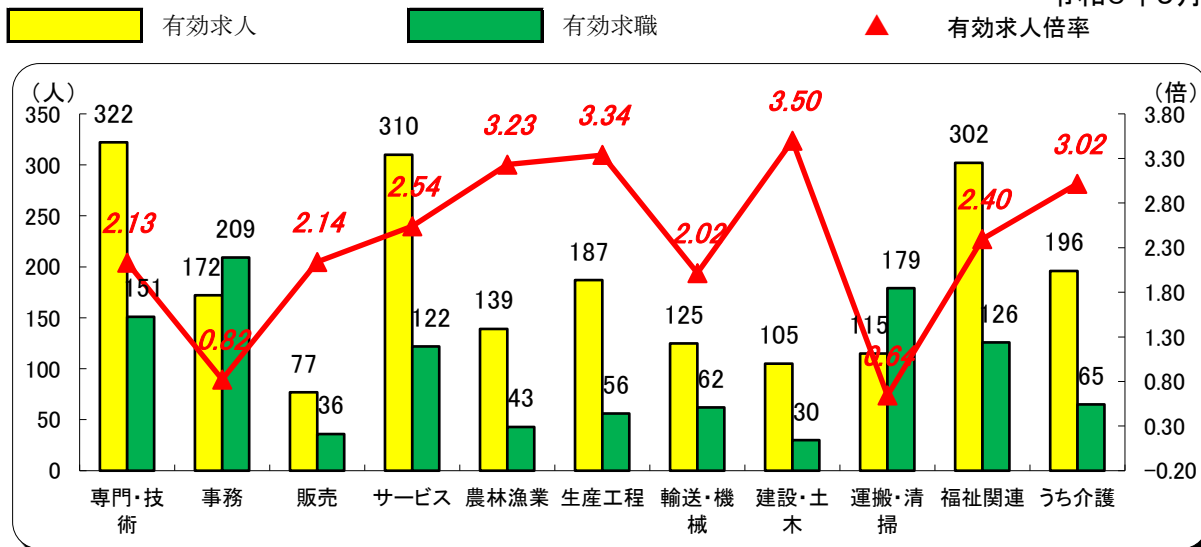
有効求人 有効求職





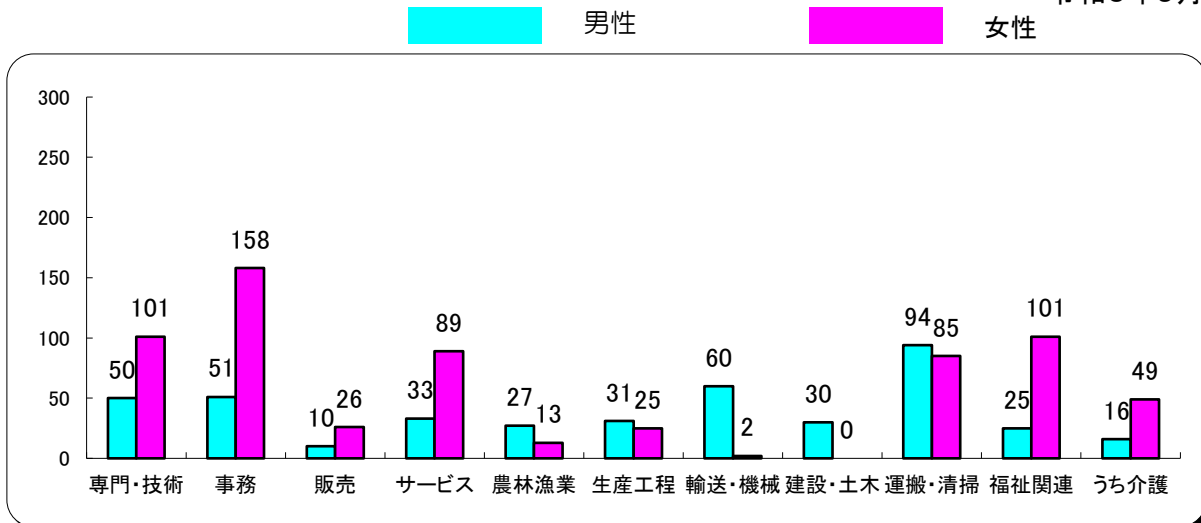
### 職業別有効求人・求職・倍率の状況 常用(パートを含む)

令和6年9月



### 職業別・性別 有効求職状況 常用(パートを含む)

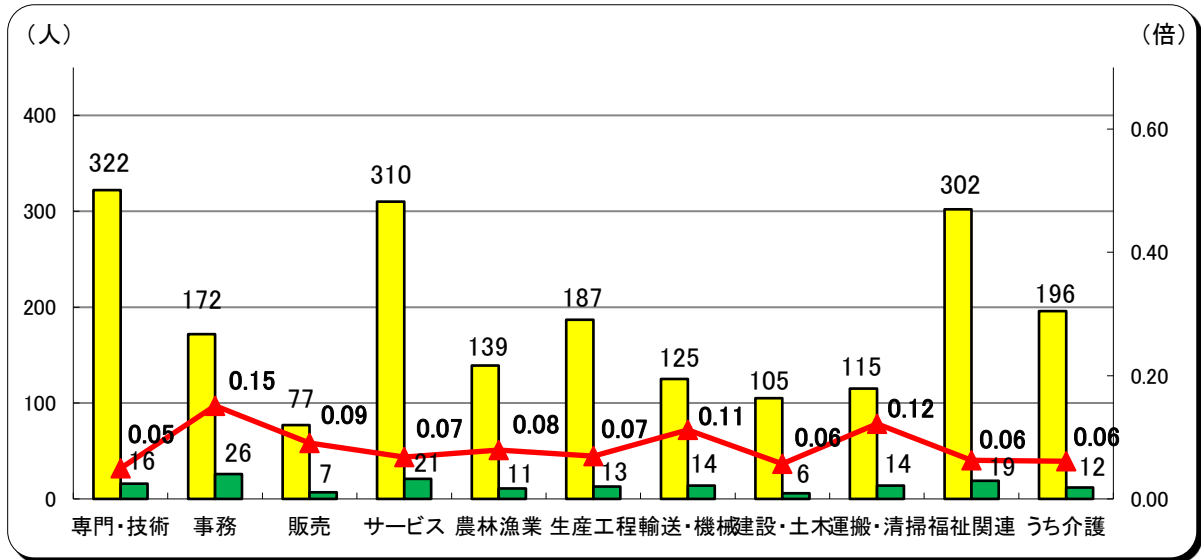
令和6年9月



## 職業別有効求人・充足状況 常用（パートを含む）

令和6年9月

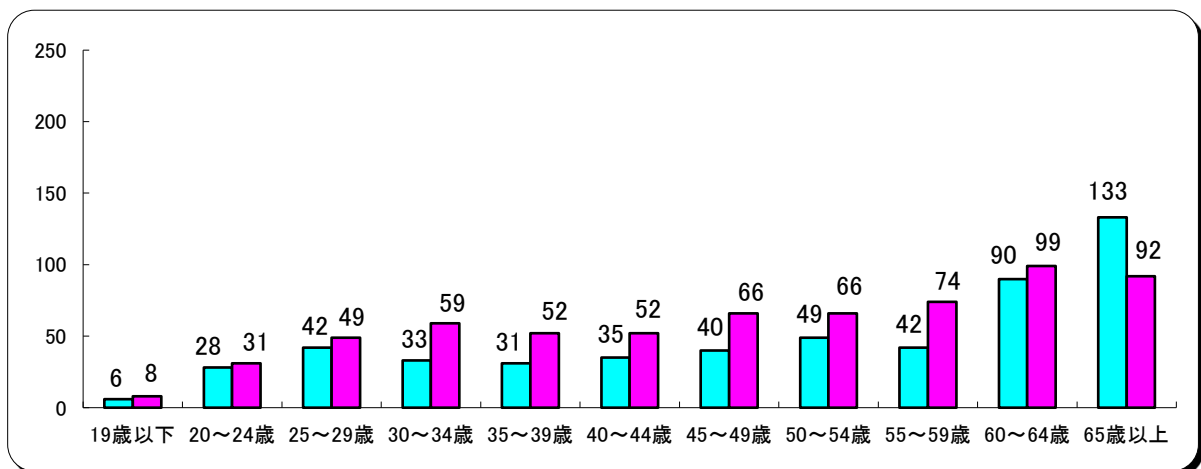
有効求人数
  充足(就職数)
 ▲ 充足率



## 年齢別有効求職状況 常用（パートを含む）

令和6年9月

男性
  女性



# 職業紹介状況

令和6年9月

		合 計	男	志布志市ふるさとハローワーク	前 月	前年同月	前 年 同 月 比 (%)
求	新規求職申込件数	259	113	86	255	274	▲ 5.5
	常 用	259	113	-	254	274	▲ 5.5
	パートを除く	144	82	-	152	153	▲ 5.9
	中高年齢者	146	68	-	167	162	▲ 9.9
	うち55歳以上	101	50	-	111	117	▲ 13.7
	雇用保険受給者	79	26	-	76	68	16.2
職	有効求職者数	1,184	530	-	1,194	1,167	1.5
	中高年齢者	757	355	-	773	725	4.4
	うち55歳以上	536	266	-	554	519	3.3
	雇用保険受給者	482	181	-	460	467	3.2
紹 介	紹介件数	263	115	121	181	264	▲ 0.4
	中高年齢者	150	74	-	113	154	▲ 2.6
	うち55歳以上	91	49	-	74	101	▲ 9.9
	雇用保険受給者	76	28	-	38	44	72.7
就 職	就職件数	123	48	64	105	123	0.0
	中高年齢者	72	34	-	60	62	16.1
	うち55歳以上	43	22	-	38	32	34.4
	雇用保険受給者	45	15	-	26	41	9.8
	県外就職	13	5	-	17	24	▲ 45.8
求 人	新規求人数	538	-	-	470	661	▲ 18.6
	うち常用求人	500	-	-	469	622	▲ 19.6
	うち正社員求人	322	-	-	260	371	▲ 13.2
	有効求人数(受理地)	1,620	-	-	1,572	1,724	▲ 6.0
	充足数	130	-	-	96	115	13.0
	有効求人数(就業地)	2,074	-	-	2,061	2,109	▲ 1.7
各 種 比 率	新規求人倍率	2.08	-	-	1.84	2.41	▲ 0.34 P
	有効求人倍率(受理地)	1.37	-	-	1.32	1.48	▲ 0.11 P
	有効求人倍率(就業地)	1.75	-	-	1.73	1.81	▲ 0.06 P
	新規求職者のうち 中高年齢者割合(%)	56.4	60.2	-	65.5	59.1	▲ 2.8 P
	うち55歳以上	39.0	44.2	-	43.5	42.7	▲ 3.7 P
	中高年齢者の就職率(%)	49.3	50.0	-	35.9	38.3	11.0 P
	うち55歳以上	42.6	44.0	-	34.2	27.4	15.2 P
	保険受給者の就職率(%)	57.0	57.7	-	34.2	60.3	▲ 3.3 P
	就職率(%) (新規求職者に対する)	47.5	42.5	74.4	41.2	44.9	2.6 P
充足率(%) (新規求人に対する)	24.2	-	-	20.4	17.4	6.8 P	

※有効求人と有効求人倍率における受理地別及び就業地別：ハローワーク大隅で受理した求人数は受理地別、全国のハローワークで受理したハローワーク大隅管轄地域を就業場所とする求人数を就業地別としてそれぞれ算出している。

# 雇用保険取扱状況

令和6年9月

		合 計	男	女	前 月	前年同月	前 年 同 月 比 (%)
適 用	新規適用事業所数	2			-	3	▲ 33.3
	廃止事業所数	16			0	14	14.3
	月末現在 適用事業所数	1,556			1,569	1,552	0.3
	資格取得者数	245	100	145	210	320	▲ 23.4
	資格喪失者数	245	98	147	274	253	▲ 3.2
	離職票交付枚数	214	-	-	230	193	10.9
	高年齢継続被保険者	28	-	-	32	31	▲ 9.7
	特例被保険者	2	-	-	2	2	0.0
	月末現在被保険者数	18,976	9,825	9,151	18,976	19,291	▲ 1.6
給 付	雇用保険受給資格決定件数	82	28	54	88	84	▲ 2.4
	雇用保険初回受給者数	56	25	31	50	67	▲ 16.4
	雇用保険受給者実人員	308	123	185	309	316	▲ 2.5
	雇用保険支給金額 (基本手当)	37,301	15,955	21,346	39,199	34,355	8.6
	高年齢求職者給付金 受給資格決定件数	22	11	11	25	37	▲ 40.5
	高年齢求職者給付金 受給者数	20	10	10	26	34	▲ 41.2
	高年齢求職者給付金 支給金額	3,861	2,409	1,452	5,854	7,131	▲ 45.9
	特例一時金資格決定件数	2	2	0	4	1	100.0
	特例一時金受給者数	4	1	3	7	1	300.0
	特例一時金支給金額	718	185	533	1,132	206	248.5
	日雇求職者給付金 受給者実人員	0	0	0	0	0	-
	日雇求職者給付金 支給金額	0	0	0	0	0	-

金額の単位は千円