

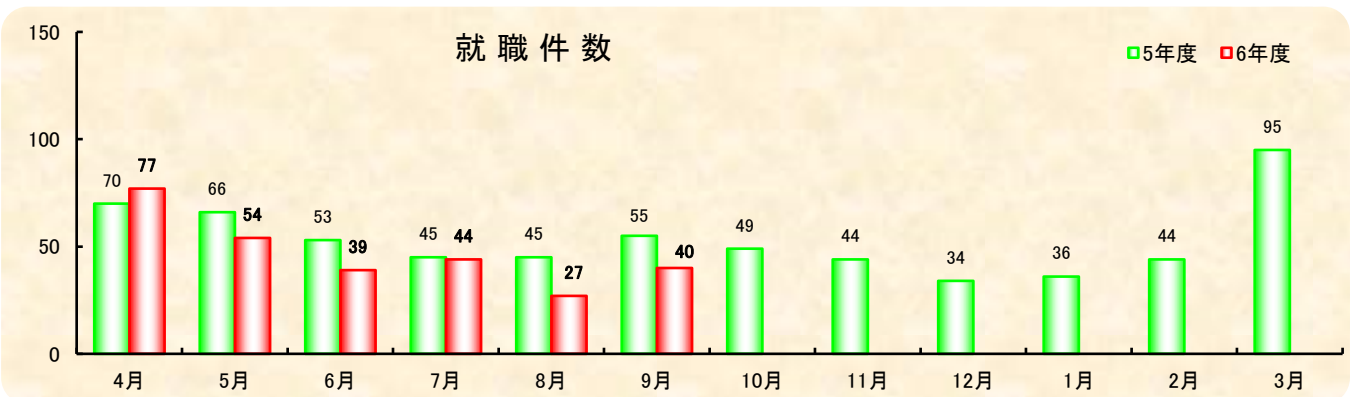
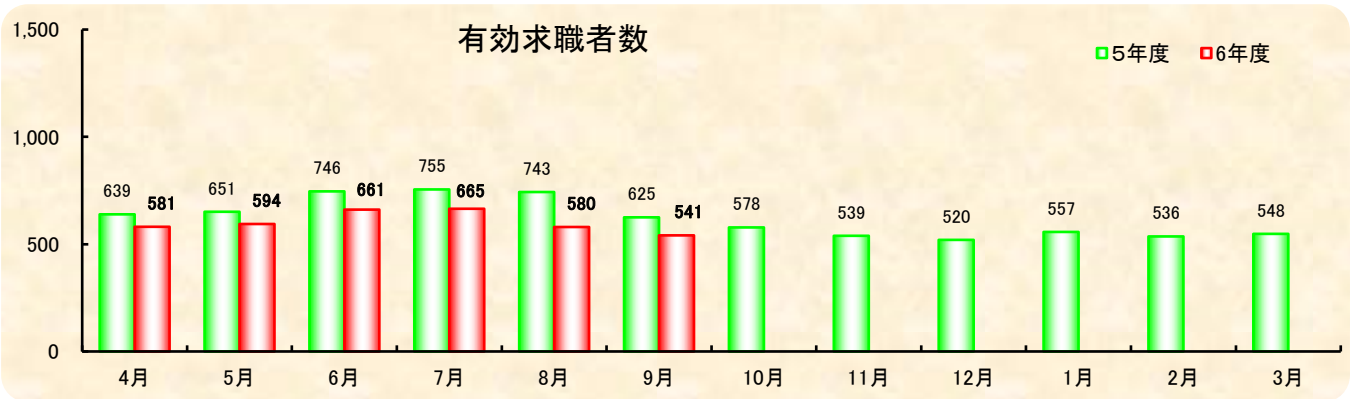
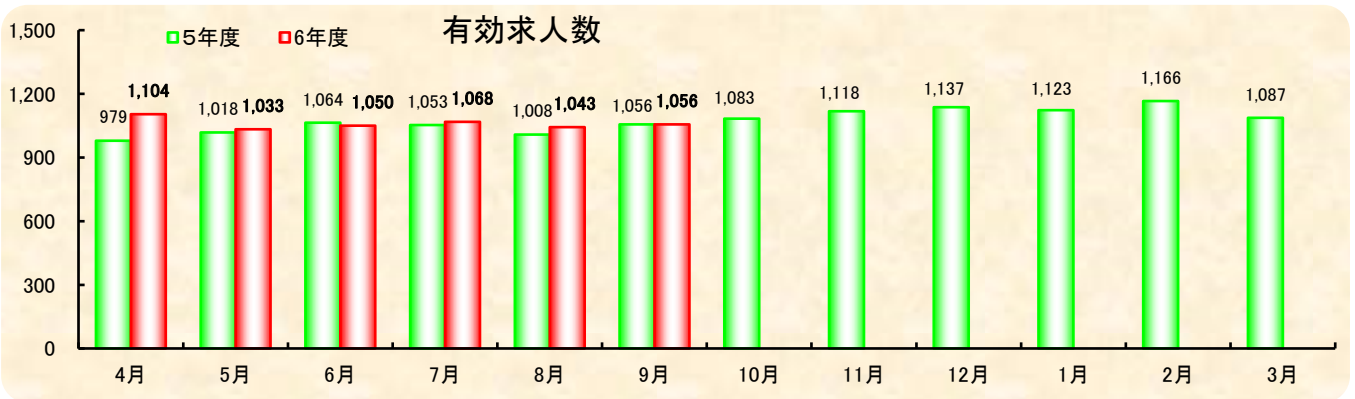
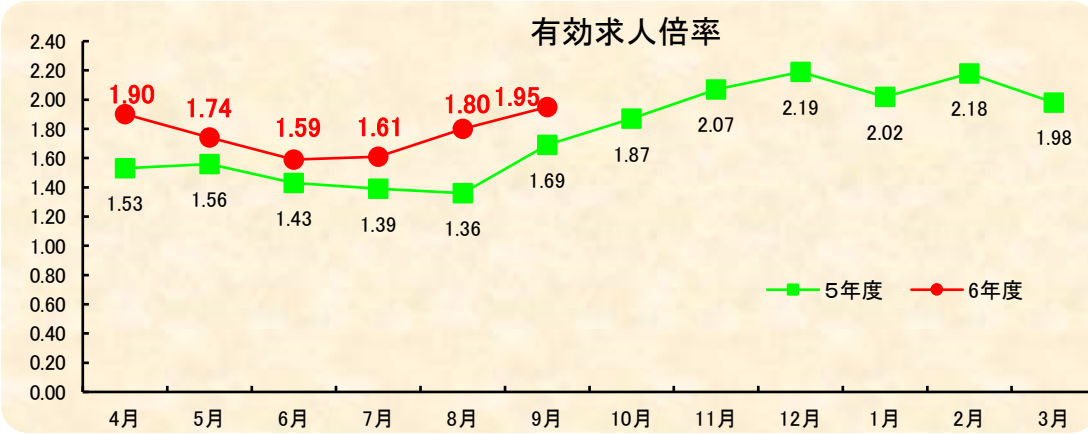
令和6年9月 業務月報

鹿児島公共職業安定所
熊毛出張所
鹿児島県西之表市西之表16314-6
種子島合同庁舎1F
TEL 0997-22-1318
FAX 0997-23-4852

ハローワークくまげ



H-IIロケット
提供:JAXA



1.職業紹介状況(学卒を除き、パートタイムを含む)

		計			前月	前年同月	前年同月比
			男	女			
求 職 ・ 求 人	A 新規求職申込件数	118	55	63	80	122	▲ 3.3
	常用	116	55	61	77	120	▲ 3.3
	雇用保険受給者	16	7	9	16	34	▲ 52.9
	B 月間有効求職者数	541	267	274	580	625	▲ 13.4
	常用	519	262	257	496	586	▲ 11.4
	雇用保険受給者	183	84	99	193	231	▲ 20.8
	C 新規求人数	343	*	*	298	353	▲ 2.8
	常用	315	*	*	276	309	1.9
	D 月間有効求人数	1,056	*	*	1,043	1,056	±0
	紹 介 ・ 就 職	E 紹介件数	83	34	49	47	99
常用		77	33	44	45	91	▲ 15.4
雇用保険受給者		15	7	8	10	24	▲ 37.5
F 就職件数		40	17	23	27	55	▲ 27.3
常用		37	16	21	25	50	▲ 26.0
雇用保険受給者		8	4	4	7	16	▲ 50.0
G 充足数		35	*	*	24	44	▲ 20.5
常用		33	*	*	22	42	▲ 21.4
比 率	新規求人倍率 (C/A)	2.91	*	*	3.73	2.89	0.02
	有効求人倍率 (D/B)	1.95	*	*	1.80	1.69	0.26
	就職率【常用】(F/A)	31.9	29.1	34.4	32.5	41.7	▲ 9.80
	充足率【常用】(G/C)	10.5	*	*	8.0	13.6	▲ 3.10

2.パートタイム職業紹介状況

		計			前月	前年同月	前年同月比
			男	女			
A	新規求職申込件数	55	14	41	34	55	±0
B	月間有効求職者数	256	96	160	239	296	▲ 13.5
C	新規求人数	135	*	*	129	140	▲ 3.6
D	月間有効求人数	422	*	*	432	457	▲ 7.7
E	紹介件数	38	7	31	23	51	▲ 25.5
F	就職件数	22	7	15	10	36	▲ 38.9
	新規求人倍率 (C/A)	2.45	*	*	3.79	2.55	▲ 0.10
	有効求人倍率 (D/B)	1.65	*	*	1.81	1.54	0.11

※求職申込時の「性別」欄の記載が任意となったことから、男女の計は必ずしも一致しない

3. 雇用保険適用・給付取扱状況

		計	性別		前月	前年同月	前年同月比	
			男	女				
新規適用事業所数			*	*	3	1	-	
月末適用事業所数		896	*	*	901	885	1.2	
月末被保険者数		8,289	4,268	4,021	8,302	8,249	0.5	
離職票交付枚数		66	*	*	57	53	24.5	
一般	受給資格決定件数	19	10	9	22	33	▲ 42.4	
	初回受給者数	20	8	12	34	43	▲ 53.5	
	受給者実人員	133	58	75	138	174	▲ 23.6	
	支給金額	15,076	7,540	7,536	16,692	18,928	▲ 20.3	
高年齢	受給資格決定件数	10	8	2	4	7	42.9	
	受給者数	11	7	4	7	9	22.2	
	支給金額	2,349	1,647	702	1,438	1,873	25.4	
特例	受給資格決定件数	2	1	1	2	1	100.0	
	受給者数	3	1	2	17	13	▲ 76.9	
	支給金額	473	189	283	2,847	2,067	▲ 77.1	
就職促進給付	計	支給人員	12	4	8	11	20	▲ 40.0
		支給金額	3,264	1,422	1,842	3,381	5,964	▲ 45.3
	再就職	支給人員	5	1	4	8	14	▲ 64.3
		支給金額	1,604	467	1,137	2,768	5,532	▲ 71.0
	定着	受給者実人員	4	2	2	3	4	±0
		支給金額	1,034	760	274	613	376	174.8
	就業	受給者実人員	1	0	1	0	0	-
		支給金額	68	0	68	0	0	-
高年齢雇用継続給付	受給要件確認件数		0	0	0	2	-	
	受給者実人員		85	64	21	14	103	▲ 17.5
	支給金額		1,920	1,471	449	413	2,409	▲ 20.3
育児休業給付	基本給付金	受給要件確認件数	2	0	2	1	4	▲ 50.0
		受給者実人員	39	2	37	32	30	30.0
		支給金額	4,783	442	4,341	4,098	3,784	26.4
	復職帰場	受給者数	0	0	0	0	0	-
		支給金額	0	0	0	0	0	-
練習教育付訓	受給者数		0	0	0	3	2	-
	支給金額		0	0	0	143	135	-

金額単位：千円

全国・鹿児島県・管内 雇用失業情勢

鹿児島公共職業安定所熊毛出張所

年度 月別	全 国				鹿 児 島 県				管 内 (西 之 表 市 ・ 熊 毛 郡)					
	完 全 失業者数 (万人)	完 全 失業率 (%)	新 規 求人倍率 (倍)	有 効 求人倍率 (倍)	月間有効 求人数 (人)	月間有効 求職者数 (人)	新 規 求人倍率 (倍)	有 効 求人倍率 (倍)	月間有効 求人数 (人)	県 内 割 合	月間有効 求職者数 (人)	県 内 割 合	新 規 求人倍率 (倍)	有 効 求人倍率 (倍)
5年 4月	180	2.6	2.25	1.32	41,445	34,202	1.99	1.23	979	2.3	639	1.8	2.14	1.53
5月	177	2.6	2.32	1.32	41,689	34,367	2.13	1.23	1,018	2.4	651	1.9	2.30	1.56
6月	173	2.5	2.31	1.31	42,062	34,541	2.09	1.23	1,064	2.5	746	2.2	1.58	1.43
7月	184	2.7	2.27	1.30	41,650	34,815	2.01	1.21	1,053	2.5	755	2.2	2.34	1.39
8月	185	2.7	2.31	1.30	41,349	34,804	2.14	1.20	1,008	2.4	743	2.1	3.43	1.36
9月	177	2.6	2.25	1.29	42,162	35,100	2.07	1.20	1,056	2.5	625	1.8	2.89	1.69
10月	175	2.5	2.25	1.29	41,523	34,857	1.99	1.18	1,083	2.6	578	1.7	3.79	1.87
11月	177	2.5	2.25	1.27	40,745	34,363	2.08	1.17	1,118	2.7	539	1.6	4.24	2.07
12月	169	2.4	2.25	1.27	41,213	34,452	2.07	1.16	1,137	2.8	520	1.5	4.02	2.19
6年 1月	170	2.4	2.28	1.27	40,663	34,446	2.09	1.18	1,123	2.8	557	1.6	3.02	2.02
2月	182	2.6	2.26	1.26	41,593	34,493	2.07	1.21	1,166	2.8	536	1.6	3.07	2.18
3月	185	2.6	2.38	1.28	40,807	34,125	1.89	1.20	1,087	2.7	548	1.6	2.32	1.98
6年 4月	193	2.6	2.17	1.26	41,715	36,310	1.57	1.15	1,104	2.6	581	1.6	2.40	1.90
5月	193	2.6	2.16	1.24	40,490	34,588	1.86	1.17	1,033	2.6	594	1.7	1.93	1.74
6月	181	2.5	2.26	1.23	39,570	34,502	2.04	1.15	1,050	2.7	661	1.9	1.75	1.59
7月	188	2.7	2.22	1.24	38,948	34,389	2.07	1.13	1,068	2.7	665	1.9	3.63	1.61
8月	175	2.5	2.32	1.23	38,420	33,670	2.09	1.14	1,043	2.7	580	1.7	3.73	1.80
9月	173	2.4	2.22	1.24	37,615	33,851	1.88	1.11	1,056	2.8	541	1.6	2.91	1.95
10月														
11月														
12月														
7年 1月														
2月														
3月														

(注) 1. 新規学卒を除き、パートタイムを含む。2. 「全国」及び「鹿児島県」は、季節調整値替済である。なお、令和5年12月以前の数値は令和6年1月分公表時に新季節調整値により改訂されている。3. 「管内(西之表市・熊毛郡)」は原数値である。