

令和6年9月 業務月報

ハローワークかごしま

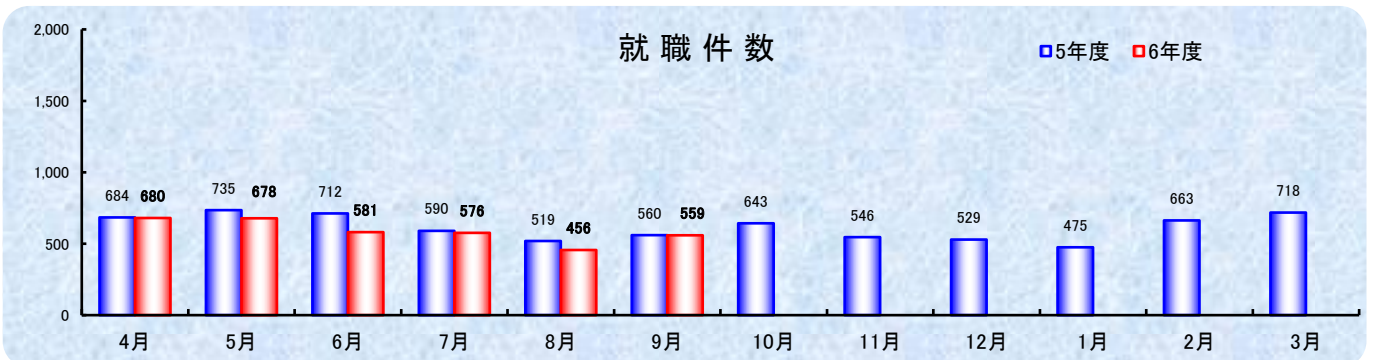
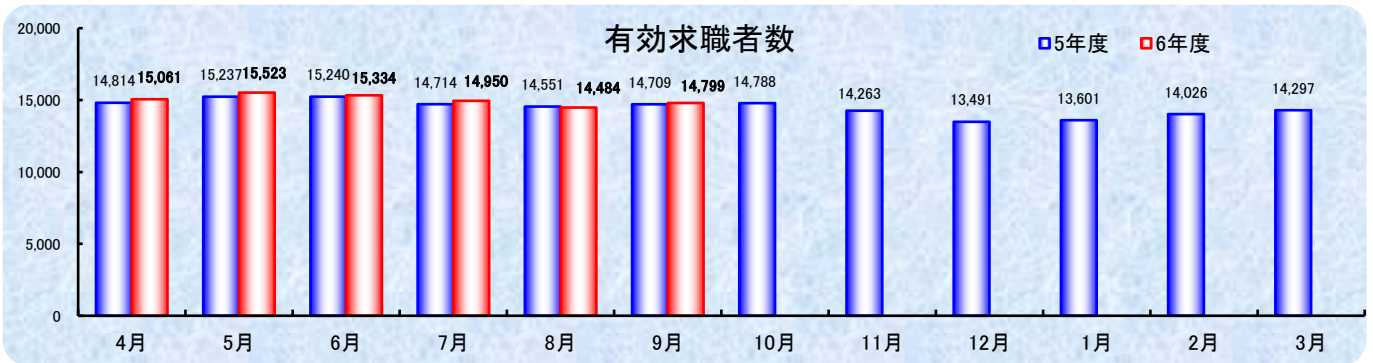
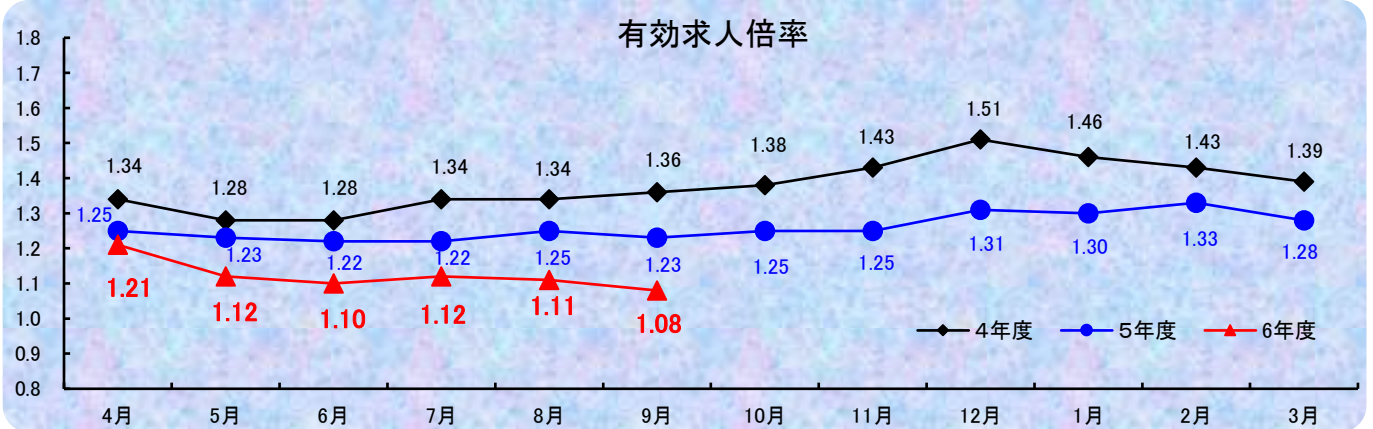
鹿児島公共職業安定所
鹿児島市下荒田1丁目43番28号
TEL 099-250-6060 FAX 099-250-6093
URL <http://jsite.mhlw.go.jp/kagoshima-roudoukyoku/>

ワークプラザ天文館
鹿児島市東千石町1番38号 アイムビル6F
TEL 099-223-8010 FAX 099-225-7030

マザーズハローワークかごしま
鹿児島市東千石町1番38号 アイムビル6F
TEL 099-223-2821 FAX 099-225-7030

鹿児島新卒応援ハローワーク
鹿児島市東千石町1番38号 アイムビル3F
TEL 099-224-3433 FAX 099-224-3250

ワークサポートみなみ
鹿児島市宇宿2-3-5 オプシァミスミ3F
TEL 099-257-5670 FAX 099-257-5566



管内の労働市場について（令和6年9月）

- 鹿児島公共職業安定所の9月の受理地別有効求人倍率（原数値）は、1.08倍となり、前月より0.03ポイント下回った。
- 鹿児島県の9月の受理地別有効求人倍率（季節調整値）は、1.11倍となり、前月より0.03ポイント下回った。
- 全国の9月の受理地別有効求人倍率（季節調整値）は、1.24倍となり、前月より0.01ポイント上回った。

有効求人倍率の推移

区 分	令和6年 6月	令和6年 7月	令和6年 8月	令和6年 9月
鹿 児 島 所	1.10 (1.22)	1.12 (1.22)	1.11 (1.25)	1.08 (1.23)
鹿 児 島 県	1.15 (1.22)	1.13 (1.20)	1.14 (1.19)	1.11 (1.20)
全 国	1.23 (1.30)	1.24 (1.29)	1.23 (1.29)	1.24 (1.29)

※1（ ）内は、前年同月数値

管内の求人・求職の状況は次のとおりです

労働市場の概況【学卒を除きパートタイムを含む】

◆求人の動き

新規求人数（パートを含む、原数値）は2ヶ月連続で減少、前年同月に比べて10.6%減少となった。

これを一般・パート別に比較すると、一般は10.5%の減少、パートは10.7%の減少となった。

有効求人数（パートを含む、原数値）は、前年同月比11.2%減で14ヶ月連続の減少となった。

【増加した業種(対前年同月比)】、

卸売業、小売業(1.8%増)が2ヶ月ぶりに増加、サービス業(0.5%増)は15ヶ月ぶりに増加となった。

【減少した業種(対前年同月比)】

建設業(4.2%減)は2ヶ月連続の減少、製造業(13.5%減)も2か月連続の減少、情報通信業(36.3%減)も2か月連続の減少、運輸業、郵便業(24.1%減)が5か月ぶりに減少、宿泊業、飲食サービス業(47.8%減)も2ヶ月連続の減少、医療、福祉(7.8%減)も2ヶ月連続の減少となった。

◆求職の動き

新規求職者数（パートを含む、原数値）は、前年同月に比べ0.5%増と2ヶ月ぶりに増加した。

これを一般・パート別に比較すると、一般は2.3%の減少、パートは5.7%の増加となった。

有効求職者数（パートを含む、原数値）も、前年同月に比べ0.6%増と2ヶ月ぶりに増加となった。

1 求人・求職の状況

項 目	令 和 6 年 9 月			前 月 数	前 年 同 月 数	前 年 同 月 比
	計	一 般	パ ー ト			
新 規 求 人 数	5,153	3,405	1,748	5,125	5,762	▲ 10.6
有 効 求 人 数	16,032	10,322	5,710	16,081	18,051	▲ 11.2
新 規 求 職 者 数	2,713	1,706	1,007	2,199	2,700	0.5
有 効 求 職 者 数	14,799	8,908	5,891	14,484	14,709	0.6

2 産業別新規求人の状況【学卒を除きパートタイムを含む】

産 業	令 和 6 年 9 月	前 年 同 月 数	増 減 数	前 年 同 月 比
D 建設業	482	503	▲ 21	▲ 4.2
E 製造業	218	252	▲ 34	▲ 13.5
G 情報通信業	116	182	▲ 66	▲ 36.3
H 運輸業、郵便業	205	270	▲ 65	▲ 24.1
I 卸売業、小売業	883	867	16	1.8
M 宿泊業、飲食サービス業	200	383	▲ 183	▲ 47.8
P 医療、福祉	1,706	1,851	▲ 145	▲ 7.8
R サービス業 (他に分類されないもの)	750	746	4	0.5
そ の 他	593	708	▲ 115	▲ 16.2
合 計	5,153	5,762	▲ 609	▲ 10.6

1. 一般職業紹介状況【学卒を除きパートタイムを含む】

		計	男	女	前年同月数	前年同月比
求	A 新規求職申込件数	2,713	952	1,758	2,700	0.5
	常用	2,700	950	1,747	2,694	0.2
	保受給者	890	277	613	867	2.7
職	B 月間有効求職者数	14,799	5,989	8,784	14,709	0.6
	常用	14,745	5,975	8,744	14,659	0.6
	保受給者	5,881	1,969	3,910	5,984	▲ 1.7
求	C 新規求人数	5,153	*	*	5,762	▲ 10.6
	常用	4,934	*	*	5,467	▲ 9.7
人	D 月間有効求人数	16,032	*	*	18,051	▲ 11.2
	常用	15,095	*	*	17,150	▲ 12.0
人	D 新規求人件数	3,293	*	*	3,611	▲ 8.8
	常用	3,192	*	*	3,445	▲ 7.3
紹	F 紹介件数	1,918	808	1,109	2,018	▲ 5.0
	常用	1,831	770	1,060	1,957	▲ 6.4
	保受給者	588	220	368	621	▲ 5.3
就	G 就職件数	559	239	318	560	▲ 0.2
	常用	536	228	307	543	▲ 1.3
	保受給者	184	77	107	193	▲ 4.7
	県外	34	*	*	41	▲ 17.1
充	H 充足数	694	*	*	695	▲ 0.1
	常用	661	*	*	676	▲ 2.2
主要比率	新規求人倍率 C/A	1.90	*	*	2.13	▲ 0.23
	有効求人倍率 D/B	1.08	*	*	1.23	▲ 0.15
	就職率【常用】 G/A	19.9	24.0	17.6	20.2	▲ 0.30
	充足率【常用】 H/C	13.4	*	*	12.4	1.00

※求職申込時の「性別」欄の記載が任意となったことから、男女の合計は必ずしも一致しない

2. 障害者職業紹介状況

		計	身体障害者		知的・精神・発達障害者等		前年同月数	前年同月比
			うち重度		うち精神障害			
職業紹介	新規求職申込件数	153	44 (29)	23 (15)	109 (34)	90 (27)	159	▲ 3.8
	紹介件数	187	69	36	118	97	384	▲ 51.3
	就職件数	59	0 (8)	4 (4)	50 (12)	39 (10)	43	37.2
登	新規登録者数	55	0 (16)	8 (7)	35 (7)	31 (4)	58	▲ 5.2
	新規移管登録者数	20	0 (1)	3 (1)	17 (3)	12 (3)	15	33.3
	期末現在登録者数	7,528	0	1,109	4,980	3,257	7,152	5.3
録	有効求職者	3,293	1,067	465	2,226	1,666	3,096	6.4
	就業中の者	4,183	1,459	634	2,724	1,574	3,905	7.1
	保留中の者	52	22	10	30	17	151	▲ 65.6

※()は45歳以上で内数

3. 一般職業紹介状況【パートタイム】

		計	男	女	前年同月数	前年同月比
求 職	A 新規求職申込件数	1,007	217	790	953	5.7
	常用的	997	216	781	948	5.2
	B 月間有効求職者数	5,891	1,616	4,264	5,849	0.7
	常用的	5,851	1,610	4,230	5,812	0.7
	保受給者	2,138	346	1,792	2,205	▲ 3.0
求 人	C 新規求人数	1,748	*	*	1,957	▲ 10.7
	常用的	1,633	*	*	1,793	▲ 8.9
	D 月間有効求人数	5,710	*	*	6,525	▲ 12.5
	常用的	5,125	*	*	6,037	▲ 15.1
紹 介	E 紹介件数	663	224	439	701	▲ 5.4
	常用的	609	198	411	650	▲ 6.3
	保受給者	137	35	102	167	▲ 18.0
就 職	G 就職件数	202	67	134	209	▲ 3.3
	常用的	189	60	129	199	▲ 5.0
	保受給者	44	9	35	56	▲ 21.4
充 足	H 充足数	266	*	*	276	▲ 3.6
	常用的	247	*	*	265	▲ 6.8
主 要 比 率	新規求人倍率 C/A	1.74	*	*	2.79	▲ 1.05
	有効求人倍率 D/B	0.97	*	*	1.45	▲ 0.48
	就職率【常用】 G/A	19.0	27.8	16.5	20.8	▲ 1.8
	充足率【常用】 H/C	15.1	*	*	10.8	4.3

※求職申込時の「性別」欄の記載が任意となったことから、男女の合計は必ずしも一致しない

4. ワークプラザ天文館・マザーズ職業紹介状況

	計	男	女	うちパート	前年同月数	前年同月比
新規求職申込件数	474	104	370	180	431	10.0
月間有効求職者数	2,032	586	1,443	734	1,963	3.5
新規求人数	0	*	*	*	0	-
月間有効求人数	0	*	*	*	0	-
紹介件数	432	119	313	146	367	17.7
就職件数	85	24	61	28	115	▲ 26.1

5. 新卒応援ハローワーク職業紹介状況

	計	男	女	うちパート	前年同月数	前年同月比
新規求職申込件数	46	15	31	5	48	▲ 4.2
月間有効求職者数	342	140	200	60	335	2.1
紹介件数	36	13	23	3	23	56.5
就職件数	8	0	8	1	6	33.3

6. ワークサポートみなみ職業紹介状況

	計	男	女	うちパート	前年同月数	前年同月比
新規求職申込件数	627	198	429	226	629	▲ 0.3
月間有効求職者数	2,666	914	1,748	1,041	2,637	1.1
紹介件数	529	216	313	183	545	▲ 2.9
就職件数	173	58	114	61	163	6.1

7. 雇用保険適用業務状況

	計	男	女	前年同月数	前年同月比
新規適用事業所数	21	*	*	35	▲ 40.0
廃止事業所数	116	*	*	94	23.4
月末適用事業所数	12,147	*	*	12,262	▲ 0.9
被保険者資格取得者数	2,706	1,140	1,566	2,833	▲ 4.5
被保険者資格喪失者数	3,021	1,277	1,744	3,295	▲ 8.3
月末被保険者数	216,620	109,019	107,601	217,720	▲ 0.5

8. 雇用保険失業給付支給状況

金額単位(千円)

		計	男	女	前年同月数	前年同月比	
一 般	総支給額	377,585	148,316	229,269	362,125	4.3	
	受給資格決定件数	642	222	420	703	▲ 8.7	
	基本手当 基本分 当	初回受給者数	507	181	326	494	2.6
			特定受給資格者	75	21	54	61
		受給者実人員	2,765	986	1,779	2,735	1.1
			特定受給資格者	431	126	305	382
	個別延長 給付 訓練延長給付	支給金額	343,106	134,888	208,218	332,341	3.2
		受給者実人員	0	0	0	0	-
			支給金額	0	0	0	0
	技能習得手当 等	受給者実人員	506	177	329	579	▲ 12.6
		支給金額	3,160	1,102	2,059	3,530	▲ 10.5
	傷病手当	受給者実人員	11	4	7	3	266.7
		支給金額	2,583	954	1,629	882	192.9
	支給終了者数	449	155	294	509	▲ 11.8	
給付制限件数	358	137	221	408	▲ 12.3		
高年齢	受給資格決定件数	173	87	86	174	▲ 0.6	
	受給者数	135	69	66	145	▲ 6.9	
	支給金額	27,045	15,515	11,531	28,950	▲ 6.6	
短期	特例金	受給資格決定件数	0	0	0	-	
		受給者数	0	0	0	-	
		支給金額	0	0	0	-	
就職促進	就業手当	受給者実人員	0	0	0	5	-
		支給金額	0	0	0	459	-
	再就職手当	支給人員	213	84	129	148	43.9
		支給金額	82,812	38,519	44,292	56,735	46.0
就業促進 定着手当	支給人員	36	14	22	33	9.1	
	支給金額	5,836	2,522	3,315	5,421	7.7	
教育訓練 給付	通学制	受給者数	11	10	1	8	37.5
		支給金額	757	657	100	431	75.4
	通信制	受給者数	21	8	13	21	±0
		支給金額	426	191	235	450	▲ 5.3
日雇	普通給付	受給者実人員	59	59	0	56	5.4
		支給金額	2,906	2,906	0	2,733	6.3
雇用継続 給付	高年齢 雇用 継続給付	受給者実人員	1,858	1,499	359	2,011	▲ 7.6
		支給金額	47,482	40,117	7,366	50,165	▲ 5.3
	育児休業 給付	受給者実人員	1,913	127	1,786	2,052	▲ 6.8
		支給金額	231,957	19,278	212,679	255,042	▲ 9.1
	介護休業 給付	受給者数	14	1	13	18	▲ 22.2
支給金額	2,918	61	2,857	3,409	▲ 14.4		